Tecfi

FIXING SYSTEMS



CATALOGO GENERALE 2024/25

concreto
CONCRETE ANCHORS

handyplug
NYLON ANCHORS

rooferfix
ROOFING SYSTEMS

woodpecker
SCREWS & WOOD ACCESSORIES

Listino Generale n°21
validità: 31/12/2025 (salvo variazioni)





Caro Cliente/Partner

Il potenziamento di un'impresa industriale nell'era digitale è un fenomeno veramente da studiare.

In Tecfi S.p.A., ***un'Azienda con una forte potenza e una forte propensione industriale****, le radici affondano nella vita reale,* ***in cui giovani provenienti dalle principali università ingegneristiche, economiche ed umanistiche*** *e altre ottime professionalità create sul territorio da istituti specializzati e da "esperienze" sul campo,* ***hanno contribuito alla creazione di una realtà unica nel suo genere, capace di realizzare prodotti all'avanguardia ed essere vicino ai rivenditori ed utilizzatori per la soluzione di problematiche quotidiane nelle costruzioni in genere.*** *E questo processo ha richiesto, ad oggi, 27 anni di sforzi sistematici e di sacrifici.*

La nuova sfida che è iniziata da circa due anni è quella di portare Tecfi nell'era del digitale, mantenendo e sviluppando in maniera veemente l'ingegnerizzazione e la qualità industriale del proprio processo e, al tempo stesso, offrire la comodità della selezione del prodotto e la rapidità delle soluzioni tipiche dei prodotti digitali, grazie al larghissimo panorama di soluzioni, prodotti e assistenza, che Tecfi offre tutti i giorni "pronti da magazzino". Il tutto, rendendosi velocemente conforme e sforzandosi per soddisfare i nuovi principi di una economia sostenibile.

Siamo impegnati per un fortissimo potenziamento nella direzione della qualità dell'analisi, della prototipazione, della realizzazione dei prodotti, della certificazione e del supporto tecnico, ingegneristico e di marketing*, per i più sicuri ed affidabili risultati nelle diverse applicazioni nelle costruzioni per gli utilizzatori, e per i migliori risultati di business per i nostri rivenditori.*

Chi ha creduto in noi fino ad oggi, può contare sullo stesso nostro impegno per il futuro*, rinnovato negli strumenti per un mondo in forte e velocissima evoluzione.* ***Per coloro che ancora non si sono avvicinati alla nostra realtà, rinnoviamo l'invito per una visita sul campo,*** *per toccare con mano la nostra realtà e la nostra potenza di laboratorio ed industriale, poiché molti altri possono solo costruirla in maniera "virtuale" per il mondo digitale.*

Infine, come spesso sostenuto, continuiamo a rispettare e a rispettarci: ***Tecfi si propone come un'impresa "Responsabile", aderendo strettamente ai capisaldi della "RSI - Responsabilità Sociale dell'Impresa",*** *cioè un'Azienda spinta da un codice generale di comportamento ispirato all'etica e al rispetto degli interessi di tutti gli interlocutori, interni ed esterni all'azienda.*

Rinnoviamo un forte e sincero ringraziamento a tutti gli "amici interlocutori", fornitori, clienti e collaboratori, interni ed esterni all'Azienda, che continuano a favorire lo sviluppo della nostra realtà, e che continuano a darci man forte e fiducia.

Gianluca Bertamino
Amministratore Delegato

Antonio Guarino
Presidente CDA

Tecfi
FIXING SYSTEMS

7 MOTIVI PER SCEGLIERCI

concreto
CONCRETE ANCHORS

handyplug
NYLON ANCHORS

rooferfix
ROOFING SYSTEMS

woodpecker
SCREWS & WOOD ACCESSORIES

01
AMBIZIONE E SOLIDITÀ 100% ITALIANA

Dal giugno 1997, anno della nostra fondazione, la nostra ambizione è stata quella di divenire una realtà imprenditoriale di riferimento nel panorama internazionale **della progettazione e produzione di sistemi di fissaggio**, basata su una identità **100% italiana**, sullo sviluppo di prodotti innovativi e su una cultura legata alla **qualità certificata.**

02
LABORATORIO DI RICERCA E SVILUPPO ALL'AVANGUARDIA

Disponiamo di **un laboratorio di oltre 500 mq** dotato di attrezzature all'avanguardia per prove dimensionali, meccaniche, metallurgiche, di corrosione accelerata e di scansione calorimetrica.

Nello stesso laboratorio sono stati sviluppati impianti per la simulazione di carichi statici, dinamici e sismici (quest'ultimo in collaborazione con il Politecnico di Milano), necessari ai fini dei test di caratterizzazione di ancoranti per utilizzo in calcestruzzo fessurato e in zone sismiche, propedeutici all'ottenimento delle Certificazioni Europee.

03
SISTEMA DI GESTIONE DELLA QUALITÀ E DELL'AMBIENTE

In Tecfi disponiamo di una storia di standard di gestione aziendale incentrati sulla qualità, testimoniati dal fatto che **sin dal lontano 2001, abbiamo conseguito la certificazione ISO 9001.**

Abbiamo sviluppato rigorose procedure legate alla produzione e alla commercializzazione dei prodotti aziendali basate sul **MQC (Manufacturing Quality Control).** Tali procedure prevedono un controllo di qualità su tutta la filiera produttiva (dalla materia prima, ai semilavorati, al prodotto finale) attraverso il **sistematico prelievo di lotti di produzione** sottoposti a severi controlli di qualità nei laboratori Tecfi (prove dimensionali, meccaniche, metallurgiche, di corrosione e di scansione calorimetrica). Solo a valle del superamento di tali controlli, il prodotto viene autorizzato alla commercializzazione. Le rigorose procedure di controllo qualità, combinate alla presenza su tutti i nostri imballi del codice a barre (code 128), garantiscono al cliente finale la puntuale tracciabilità del prodotto finito e di tutti i suoi componenti. L'adozione di un **sistema di gestione MQC** garantisce ai nostri clienti di disporre di un prodotto Tecfi dagli **elevati standard qualitativi garantiti nel tempo** (le caratteristiche del prodotto non cambiano da un acquisto ad un altro).

A tutto questo si abbina una cultura di sviluppo d'impresa sempre rivolta alla massima responsabilità ambientale. **Aver conseguito sin dal 2004 la certificazione ambientale ISO 14001,** testimonia l'estrema attenzione nell'utilizzo di processi aziendali ecocompatibili.

04
TRE DIFFERENTI LINEE DI PRODUZIONE IN ITALIA

Disponiamo in Italia di **3 linee di produzione** dislocate su **7.000 mq** dedicate a:

- Stampaggio ad iniezione in plastica e gomma.
Produzioni di **articoli ed accessori di fissaggio in plastica e gomma** attraverso 8 impianti di stampaggio ad iniezione totalmente automatizzati. Capacità produttiva annuale di oltre 1.000 tonnellate.

- Stampaggio lamiera con tranciatura.
Produzione di **articoli ed accessori di fissaggio in lamiera con spessori fino a 4mm in acciaio a carbonio, acciaio inox ed alluminio** grazie a 6 impianti produttivi con capacità di tranciatura da 90 a 200 tonnellate.

- Produzioni di viti ed ancoranti mediante stampaggio a freddo e rullatura.
Produzioni di **viti ed ancoranti in acciaio e inox da filo con diametro da 3 a 20 mm**, mediante stampaggio a freddo multistazione e successiva filettatura tramite rullatura.

Nell'ambito del piano di crescita e rafforzamento aziendale stiamo sviluppando **un importante piano di investimenti in ambito produttivo: da aprile 2024 sono partiti i lavori per raddoppiare la superficie dell'attuale sito produttivo di Pastorano (CE) con la costruzione di un impianto che consentirà di disporre entro giugno 2026 di ulteriori 7.000 metri quadri** dedicati al potenziamento della capacità produttiva dello stampaggio della viteria, plastico e dei laboratori di Ricerca e Sviluppo.

Video aziendale


Tecfi
FIXING SYSTEMS
concreto
CONCRETE ANCHORS
handyplug
NYLON ANCHORS
rooferfix
ROOFING SYSTEMS
woodpecker
SCREWS & WOOD ACCESSORIES

05

CATALOGO PRODOTTI AMPIO E TRASVERSALE

Il portafoglio prodotti presente nel catalogo Tecfi si compone di circa **9.000 referenze suddivise in 13 sezioni,** in grado di soddisfare le differenti esigenze di sistemi di fissaggio necessari sia per opere civili ed industriali, sia per un utilizzo professionale.

L'ampiezza e la trasversalità delle sezioni del nostro Catalogo prodotti rappresentano un nostro notevole punto di forza, tanto da farci scegliere da molti clienti come **fornitore unico nel segmento dei sistemi di fissaggio.**

06

SUPPORTO TECNICO E COMMERCIALE SUL TERRITORIO

Formazione: la presenza nel nostro catalogo prodotti di soluzioni tecniche all'avanguardia nel mondo del fissaggio, porta alla necessità di predisporre per i nostri clienti delle sedute di formazioni tecnica teorica e pratica. L'attività di formazione è svolta presso la sede della Tecfi o direttamente presso i clienti, attraverso approfondimenti teorici sulla tecnologia del fissaggio e sulle nuove normative e tramite dimostrazioni di corrette installazioni per le diverse tipologie di fissaggio. Inoltre, **sulla pagina youtube.com/@tecfifixingsystems,** abbiamo messo a disposizione dei nostri clienti un **canale dedicato ai video tutorial** che presentano le caratteristiche tecniche, le funzioni d'uso ed i vantaggi offerti dai nostri prodotti.

Visite sul Cantiere: in tutta Italia mettiamo a disposizione delle imprese un supporto Ingegneristico per interventi sul cantiere allo scopo di aiutare l'utilizzatore finale in casi di particolare complessità tecnica progettuale e/o realizzativa. L'intervento può essere richiesto attraverso il personale commerciale Tecfi presente sul territorio o contattandoci all'indirizzo e-mail vendite@tecfi.it .

Software di calcolo: nella fase di progettazione può nascere l'esigenza di scegliere e dimensionare il/i sistema/i di fissaggio a tal scopo abbiamo sviluppato 2 software di calcolo:

1. Il TADS, Tecfi Anchor Design Software, è un programma di "Verifica Assistita dal Calcolatore" degli ancoraggi Strutturali in calcestruzzo, anche in caso di azione sismica. Il software permette la verifica immediata di ogni possibile configurazione di ancoraggio, offrendo al progettista piena libertà nella configurazione di geometria delle piastre, posizione e numero degli ancoraggi e tipologia delle azioni da verificare, con l'utilizzo di una grafica 3D semplice ed intuitiva.

- Verifica sismica e al fuoco
- Ottimizzazione della profondità di inserimento per i chimici
- Rapporti di calcolo completi e chiari da interpretare
- Verifiche in accordo alle attuali normative europee

2. Per poter supportare i professionisti impegnati nel mondo del legno, abbiamo sviluppato un programma di calcolo per le connessioni di strutture in legno, il TADS Wood®, con una struttura chiara ed un utilizzo immediato ed intuitivo.

Ambedue i programmi di calcolo sono liberamente scaricabili dal sito www.tecfi.it, nell'area "Download" o scaricandoli attraverso QR CODE

Scaricali QUI

TADS ANCHOR

TADS WOOD

07

DISPONIBILITÀ DI MAGAZZINO UNICA NEL MERCATO

La gestione della logistica è da sempre un punto di forza dell'azienda, **con oltre 8.000 mq dedicati ai magazzini. Disponiamo di una capacità di stoccaggio di oltre 20.000 pallet in grado di gestire una giacenza di 7 mesi per gli articoli di produzione Tecfi ed di oltre 13 mesi per quelli prodotti da nostri partner.**

Tale gestione richiede elevati livelli di investimento da parte dell'azienda, **consentendo di garantire al cliente la continua disponibilità di prodotto anche in situazione di forte domanda e/o turbolenza nel mercato, con un tasso di evasione nel 2023 del 97% delle righe di ordine ricevute.**

Completano questi alti livelli di performance un'efficace gestione delle **spedizioni, in grado di garantire la consegna in Italia in 24/48 ore dal ricevimento dell'ordine.**

Video aziendale

CERTIFICATI DI CONFORMITÀ DEL PRODOTTO



La Tecfi è in grado di fornire diverse certificazioni sui suoi prodotti, sia in relazione alle prescrizioni del Regolamento sui Prodotti da Costruzione (Construction Product Regulation, UE 305/2011), sia secondo quanto previsto dalla norma **UNI EN 10204:2005** (Prodotti metallici - Tipi di documenti di controllo).

Per quanto riguarda invece l'ambito **UNI EN 10204:2005**, i certificati fornibili in merito a un qualunque ordine di articoli Tecfi sono:

2.1 DICHIARAZIONE DI CONFORMITÀ ALL'ORDINE

È un documento che indica la conformità degli articoli forniti a quanto specificato in ordine dal cliente. Non sono riportati dati di prova.



2.2 RAPPORTO DI PROVA

È un documento che indica la conformità degli articoli forniti a quanto specificato in ordine dal cliente e riporta dati di prova tipici del prodotto, relativi a un controllo non sullo specifico lotto abbinato all'ordine.



3.1 CERTIFICATO DI CONTROLLO

È un documento che indica la conformità degli articoli forniti a quanto specificato in ordine dal cliente e riporta dati di prova specifici del lotto inviato con l'ordine.

Tutti i prodotti certificati CE secondo il Regolamento sui Prodotti da Costruzione sono dotati di un documento che ne dichiara le prestazioni utili per la progettazione o la corretta scelta; il documento, la Dichiarazione di Prestazione (**DoP**), è sempre liberamente scaricabile dal sito della Tecfi, anche mediante l'ausilio dei codici QR presenti in ogni pagina di catalogo dei prodotti certificati

MATERIALI E FINITURE

La scelta del materiale e delle finiture risulta di fondamentale importanza per garantire le prestazioni funzionali del sistema di fissaggio nel tempo.

Tecfi, negli anni, ha sviluppato i propri prodotti con materiali e finiture superficiali che consentono ai clienti la scelta più opportuna in funzione dell'ambiente di utilizzo.

Di seguito una tabella riepilogativa delle caratteristiche dei principali materiali e delle relative finiture disponibili associate ai prodotti Tecfi:

*Classe di corrosività**	*Ambiente Interno / Esterno*	*Acciaio al carbonio con Zincatura Elettrolitica*	*Acciaio al carbonio con Zincatura a Caldo*	*Acciaio al carbonio con Steel Saver®[1]*	*Acciaio inossidabile A2 con passivazione*	*Acciaio inossidabile A4 con passivazione*
C1 Molto bassa	Interno a bassa umidità Aree estremamente asciutte (alcuni deserti)	●	●	●	●	●
C2 Bassa	Interno a umidità variabile a bassa condensa Aree rurali, piccole città	■	●	●	●	●
C3 Media	Interno con moderata condensa Aree urbane a medio inquinamento			●	●	●
C4 Alta	Interno ad elevata condensa Aree Industriali, aree costiere senza spruzzi				■	●
C5 Molto alta	Spazi inquinati da produzione (miniere, cave) Aree industriali fortemente inquinate, aree costiere					■
CX Estrema	Ambienti con produzioni fortemente inquinanti Aree industriali estreme, Aree marine con contatto di nebbia salina					

*Classi di corrosione atmosferica secondo ISO 9223 ● Indicato ■ Parzialmente indicato

Considerata la complessità del fenomeno e la variabilità degli agenti coinvolti nei fenomeni di corrosione, si suggerisce di rivolgersi ad esperti del settore ogni qual volta sia necessario affrontare problemi che non ricadono nelle usuali casistiche di letteratura.

[1] La finitura sviluppata da Tecfi "Steel Saver 1.000h - ZL" rappresenta una soluzione per incrementare la resistenza alla corrosione rispetto al tradizionale trattamento di zincatura. In particolare, consente:

- Resistenze alla corrosione in nebbia salina superiori alle 1.000 ore;
- Ottima resistenza chimica ai fluidi industriali;
- Contenuti spessori del rivestimento (4-5 volte inferiori rispetto alle ormai sorpassate zincature a caldo), che non influenzano la geometria e la funzionalità del prodotto;
- Processo di rivestimento che non altera le originali proprietà meccaniche e metallurgiche del prodotto;
- Contenuti coefficienti di attrito;
- Gradevole aspetto estetico;
- Bassi impatti ambientali, in conformità alla Direttiva RoHS 2 (Direttiva 2011/65/UE) e al Regolamento REACH (Regolamento 1907/2006(CE)

DETTAGLI DI PAGINA

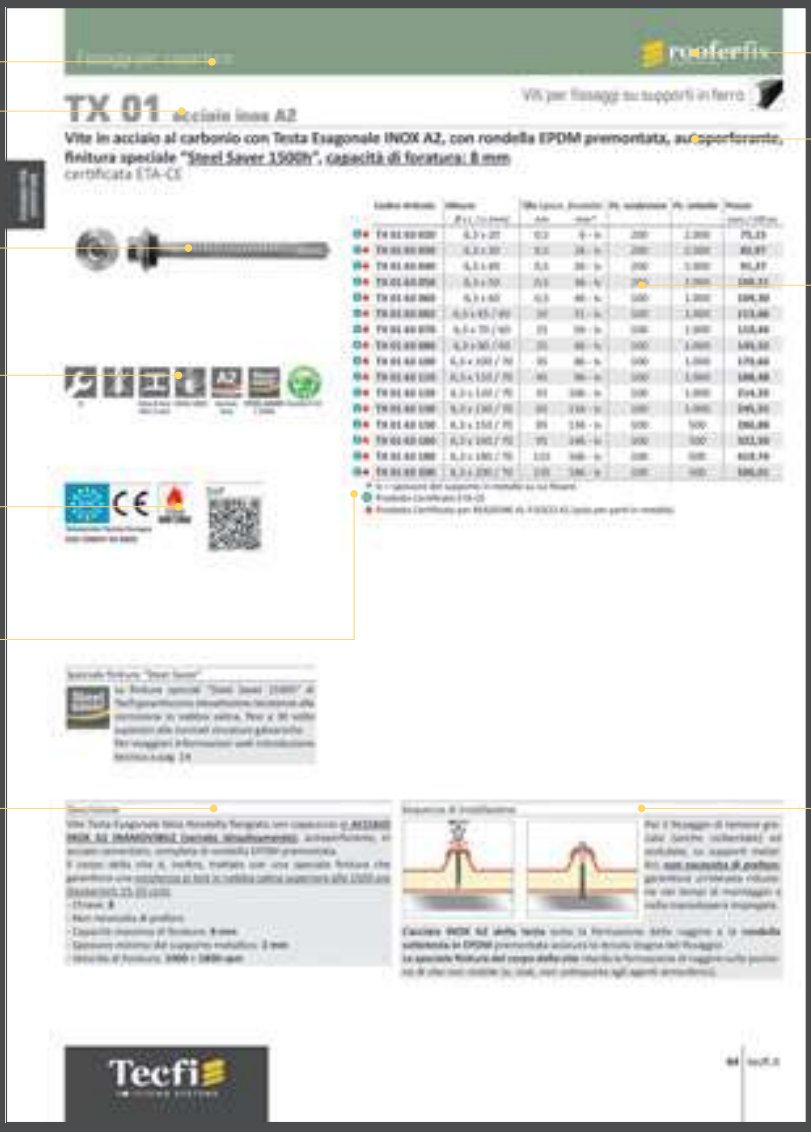

Ø	diametro nominale
Ødk	diametro testa
Øe	diametro esagono reggimensola
Øi	diametro nominale dell'occhio/gancio
Øs	diametro nominale vite (associata ad un tassello)
Øs	diametro nominale vite (se associata ad un tassello)
... red	riferito all'inserimento ridotto
... std	riferito all'inserimento standard
D	diametro esterno
d	diametro interno
d0	foro
dnom	diametro nominale esterno dell'ancorante
dth	diametro nominale esterno del filetto
h	altezza
h1	profondità del foro
hef	inserimento
L	lunghezza vite
L	lunghezza totale vite
L	lunghezza
L1	lunghezza filetto
La	lunghezza tassello in nylon
Le	lunghezza esagono reggimensola
Lg	lunghezza (al centro occhio o gancio)
LM	lunghezza filetto metrico parziale
Ls	lunghezza vite (associata ad un tassello)
M	misura viti metriche
t	spessore
tfix	spessore massimo dell'elemento da fissare

ICONOGRAFIE E SIMBOLI

Impronte

- Chiave **SW**
- Impronta a Taglio
- Impronta a Croce tipo H **Ph**
- Cava Esagonale **s**
- Chiave Poligonale
- Impronta combinata Taglio / Croce tipo Z
- Impronta a Croce tipo Z **Pz**
- Cava Poligonale
- Esagono **AF**
- Impronta a 6 Lobi **T**
- A percussione

Simboli

- Punta autofilettante
- Punta autoperforante
- Punta a 4 taglienti
- Capacità di foratura
- Pre-foro necessario
- Pre-foro non necessario
- Velocità di foratura

Materiali

- A2 AISI 304 — Acciaio Inox A2
- A4 AISI 316 — Acciaio Inox A4
- F1 AISI 430 — Acciaio Inox (Ferritico 1)
- BI-M BI-METAL — Bimetallo
- R-C RAME COPPER — Rame
- O-B OTTONE BRASS — Ottone
- ALU ALLUMINIO ALUMINUM — Alluminio

Finiture

- Z ZINC — Zincato
- Zc ZINCATO CALDO HDP — Zincato a caldo
- Zy YELLOW ZINC — Zincato giallo
- O-B OTTONATA BRASS PLATED — Ottonato
- B BRONZE — Bronzato
- ZB BLACK ZINC — Zincato nero
- STS STEEL SAVER — Steel Saver

Simboli relativi agli ancoranti chimici



Tecfi
FIXING SYSTEMS



NUOVI PRODOTTI

concreto
CONCRETE ANCHORS

handyplug
NYLON ANCHORS

rooferfix
ROOFING SYSTEMS

woodpecker
SCREWS & WOOD ACCESSORIES



SB - UI
Viti per lattoneria
NUOVI COLORI

pag. **53**



NO - UV
Viti per lattoneria con tassello
NUOVI COLORI

pag. **55**



KA
Chiodo speciale per calcestruzzo

pag. **57**



HXE - HX - ON
Scopri le nuove gamme e le nuove certificazioni delle viti per calcestruzzo

da pag. **98**



FX - FXL
Golfari (occhio ø23mm e ø50mm) per fissaggi su calcestruzzo

pag. **112**



ZJE01 - ZJE31
Ancoranti con lamierino certificati ETA-CE opzione 7
NUOVE MISURE

pag. **144**



ABT
Ancorante con lamierino con filetto interno

pag. **149**



XWE 01
Resina epossidica bicomponente 3:1, per fissaggi strutturali pesanti

pag. **158**



DI 03
Miscelatore indicato per ancorante chimico XWE01

pag. **166**



ACG 01
Rondella speciale con foro laterale, in acciaio zincato

pag. **167**



DGE 04
Resina ibrida bicomponente senza stirene, per fissaggi strutturali pesanti

pag. **162**



ACQ 01
Braccio ad "L" con foro di sicurezza, in tubo di acciaio zincato, per collegamento Golfare-Ponteggio

pag. **184**



MAC 02
Macchina idraulica per prove di estrazione (25kN) con accessori di prova, in valigetta

pag. **154**



VS 61
Ancorante UNIVERSALE in nylon, con vite doppio filetto con collare

pag. **199**



RX
Il nuovo tassello UNIVERSALE in nylon, disponibile in diverse versioni

da pag. **240**



RXS
Secchiello con tasselli universali in nylon RX

da pag. **242**



ADF 01
Vite doppio filetto con collare per ancorante universale Handyplug-VS

pag. **323**



BRK
Adesivo poliuretanico per PANNELLI ISOLANTI

pag. **383**



BRS
Schiuma poliuretanica per SERRAMENTI

pag. **383**

Tecfi FIXING SYSTEMS



INDICE GENERALE

1	Fissaggi per coperture	27
2	Fissaggi per impianti di energie rinnovabili	81
3	Fissaggi metallici alte prestazioni	95
4	Fissaggi chimici e accessori	155
5	Fissaggi per ponteggi e reti	175
6	Fissaggi per serramenti	187
7	Fissaggi leggeri	237
8	Fissaggi per cartongesso e pareti vuote	265
9	Fissaggi per legno	285
10	Rivetti	351
11	Sigillanti e Schiume	373
12	Fissaggi per cavi e Idrotermosanitari	385
13	Bulloneria	411
14	Punte e inserti	437
15	Blister	453
16	T-Store	477

Tecfi FIXING SYSTEMS

Indice figurato

CODICE PRODOTTO		PAGINA	Calcestruzzo	Mattone Pieno	Mattone Forato	Blocchi Forati cls	Cartongesso	Calcestruzzo Cellulare	Supporti Metallici	Supporti Lignei
	adattabile									
1. Fissaggi per coperture										
AA		28							●	
GB		29							●	
SD / SDF / SDC		32							●	
AB		34							●	
AB06 / B6C PLC / PT		36							●	
KD		38							●	
TX / BIM		40							●	
KB / KMF / KLF		42							●	
AG / AGM		44								●
GX		46								●
KX / KXC		47								●
HY / HYF		48								●
GL		49								●
LF / AH		51								●
NEW NK / NM / NP NQ / SB / UI		52								●
NEW NR / NS / NT NU / NO / UV		54	●							
GZ01		56	●							
NEW KA01		57	●							
AC / ACM		58							●	●
BG / CJ / BZ		61								
AD - CM		62								
EQ		63								
FI / RZ / NF / CX		64								
FIM / NFM / CXM		65								
CB - DV		66								
AE - WE		68								
ED / AE		76								
AF										
KC		77								
CCE - CCM		78								
FS / CO		79								

Indice figurato

CODICE PRODOTTO		PAGINA	Calcestruzzo	Mattone Pieno	Mattone Forato	Blocchi Forati cls	Cartongesso	Calcestruzzo Cellulare	Supporti Metallici	Supporti Lignei
adattabile										
2. Fissaggi per impianti di energie rinnovabili										
NW		82								●
NW51		85								●
PF51		85								
RWA		86							●	
PT / KB		87							●	
NI		88								
RQ		89								
SR		89								
PD / DJ / PE		90								
PA / NJ		91								
PC / PH		93								
3. Fissaggi metallici alte prestazioni										
NEW HXE / HX / ON FX / FXL / ZM		98	●							
HVE		116	●							
DSE		120	●							
DS		124	●							
LZ		126	●							
DXE		128	●	●						
DX		130	●	●						
CP / CQ CS / CT / CR		136	●	●						
AJE / SPS		140	●							
ZJE		144	●							
AJ		148	●							
NEW ABT		149	●							
HLE / HME		150	●							
HL / HM		151	●							
AW / EB		152	●	●						
AL		153	●	●	●					
AK		153	●	●						●
DW / MAC		153								

Tecfi FIXING SYSTEMS

Indice figurato

CODICE PRODOTTO		PAGINA	Calcestruzzo	Mattone Pieno	Mattone Forato	Blocchi Forati cls	Cartongesso	Calcestruzzo Cellulare	Supporti Metallici	Supporti Lignei
	adattabile									
4. Fissaggi chimici e accessori										
NEW	XWE / SWE01		158							
	DGE02 / DGE12 / DGE22		160							
NEW	DGE04		162							
	DGE03		163							
NEW	DGE01 / DGE00		164							
	DI		166							
NEW	ACG / ACF		167							
	DAF / DAT / LN / DA		168							
	CV / CU		171							
	FV / PM / FZ		172							
	DH		173							
5. Fissaggi per ponteggi e reti										
	DE / DC		176							
NEW	FX / FXL / ZM		177							
	LW / LM		178							
	LQ / LS / LV / UF		179							
	DF / DD		180							
	DXE / LZ / MR GF / QK / SG		181							
NEW	HD / ACQ / HO		184							
	SO		185							

Indice figurato

CODICE PRODOTTO		PAGINA	Calcestruzzo	Mattone Pieno	Mattone Forato	Blocchi Forati cls	Cartongesso	Plastica	Supporti Metallici	Supporti Lignei
										
	adattabile									
6. Fissaggi per serramenti										
NEW	VS Handyplug®		190							
	AT / FR		200							
	GS / GSC		202							
	YZ / BE01 / BE06		204							
	CN / BE02 / BE04		206							
	BE		207							
	HH		212							
	BE12		213							
	WU		213							
	JY		214							
	XA / XB YT / YTR		216							
	CK		218							
	RK		220							
	CH		222							
	RH / HZ		224							
	LK		226							
	LH		228							
	FH		230							
	LX		232							
	HU		232							
	EF / CZ		233							
	AY		234							
	DY		234							
	CQ		235							
	HX		235							
	LZ		235							
	WT / HG		236							

Indice figurato

CODICE PRODOTTO		PAGINA	Calcestruzzo	Mattone Pieno	Mattone Forato	Blocchi Forati cls	Cartongesso	Calcestruzzo Cellulare
								
adattabile								
7. Fissaggi leggeri								
NEW RX Handyplug®		240						
NEW RXS / KIT RXS		242						
AX		246						
SE		249						
LA		250						
MF / MG / MH / MJ		250						
AZ / BV		251						
AY		252						
DY		254						
DM01		256						
BN		257						
LU / LY		257						
NEW UB / UBS / UBL ABS		258						
ZZE		262						
ZZER		263						
WS / WV		264						

Indice figurato

CODICE PRODOTTO		PAGINA	Calcestruzzo	Mattone Pieno	Mattone Forato	Blocchi Forati cls	Cartongesso	Fibrocemento	Calcestruzzo Cellulare	Supporti Metallici
adattabile										
8. Fissaggi per cartongesso e pareti vuote										
DQ / DR		266	●	●	●	●	●		●	
BT		267	●	●	●	●	●			
HP		268			●		●			
HQ		270								
TZ		271	●						●	
HE / HF		272					●			
YZ / BD		274	●	●	●	●				
YZB		274								
BP CE		276								●
BPB CE		276								●
DU / LC CE		277								●
VJ / VN CE		278								●
CI CE		279								●
BJ		280			●		●			
BK		282			●		●			
HN		283	●							

Indice figurato

CODICE PRODOTTO		PAGINA	Calcestruzzo	Mattone Pieno	Mattone Forato	Blocchi Forati cls	Cartongesso	Calcestruzzo Cellulare	Supporti Metallici	Supporti Lignei
adattabile										
9. Woodpecker® - Fissaggi Legno										
TT		286								
TTR01 / TTR50		288								
TK		290								
TF		298								
TJ		302								
FT / FJ		308								
XP		310								
TM		312								
TL		315								
AAA / AAD		316								
BA01		318								
BA02 / BA03		319								
AAC		320								
LD / LB		321								
IV / IX / IW / RN		322								
EA / FU / GG		325								
LI / HJI / HWI JWI / FWI		327								
JN		328								
KT / KW		330								
KY / KO		330								
KS / KZ		332								
TD / TA		334								
TN / KJ / TE		336								
TB / TBR		338								
QBS / QBD		339								
MN / MO / MP MQ / MS / MT		340								
NN / MU / MV / MW NA / NC / MZ / NE		341								
TG / MK / TV TR / TU		343								
TP / TQ		345								
KIT woodpecker®		346								
GH / JZ		348								
CY / CW		349								

Indice figurato

CODICE PRODOTTO		PAGINA	Materiale Corpo						Materiale Mandrino		
			Alluminio Naturale	Alluminio Verniciato	Acciaio Zincato	Acciaio INOX A2	Rame	Alluminio anodizzato Rame	Acciaio Zincato	Acciaio INOX A2	Alluminio
adattabile											
10. Rivetti											
RA00		352	✓						✓		
RB		352	✓						✓		
XU / XUL		355	✓								✓
RA		356		✓					✓		
PRA		361		✓					✓		
RA05		362						✓	✓		
RD		363					✓		✓		
RC		364				✓				✓	
RJ		365			✓				✓		
RV		366	✓						✓		
RO		367	✓	✓					✓		
YF / YI / YH / YO		368									
YG / YJ / YL / YQ		369									
YT / YTR		370			✓						
YS		370			✓						
YU		370			✓						
DK / DKR		371									
YX / YXR		372									

Indice figurato

CODICE PRODOTTO		PAGINA	Sanitari	Idoneo per metalli	Idoneo per materiali da costruzione e legno	Idoneo per Vetro	Interno / Esterno	Verniciabile	Alte temperature	Adesivo
adattabile !										
11. Sigillanti e Schiume										
VLU CE		374		✓	✓	✓	✓			
VM CE		374	✓		✓		✓			
VU		375		✓			✓		✓	
VR CE		376		✓	✓	✓	✓			
VRF CE		377		✓	✓	✓	✓			
VPP CE		378		!	✓		✓	✓		
VQ CE		378		!	✓		✓	✓		
VX		379	✓	✓	✓	✓	✓	✓		!
VXV		379	✓	✓	✓	✓	✓	!		✓
DH / WL WM		380								
BAD / ZU / ZO ZV / ZK / ZW		381								
BR		382					✓			
BRC		382					✓			
NEW BRK		383					✓			
NEW BRS		383					✓			
BRR		384					✓			
BS		384								
BRP		384								

Indice figurato

CODICE PRODOTTO		PAGINA	Calcestruzzo	Mattone Pieno	Mattone Forato	Blocchi Forati cls	Cartongesso	Calcestruzzo Cellulare	Supporti Metallici	Supporti Lignei
										
adattabile										
12. Sistemi per Fissaggio Cavi e Idrotermosanitari										
JK / JR		386								
JKM / JRM		388								
JM		389								
JS		389								
XD / XE XG / XH		390								
XK		394								
XQ / XR / XS		395								
AS		396								
BH / BI		397								
DP		398								
DO		398								
JD / JG JH/ JHA		399								
JE / JEB / JF		400								
AM / EU		401								
UK		402								
AV		402								
ANR / ANW		403								
AO / AU / AP		403								
AI / EG		404								
CF / DL		407								
CL		408								

Indice figurato

CODICE PRODOTTO		PAGINA	Calcestruzzo	Mattone Pieno	Mattone Forato	Blocchi Forati cls	Cartongesso	Calcestruzzo Cellulare	Supporti Metallici	Supporti Lignei
										
adattabile										
13. Bulloneria										
BF01		412								
BF05		413								
BF51		414								
AQ		415								
RL		416								
NI		418								
LT		419								
CG / CGI		420								
ZA		423								
RQ		423								
SR		423								
AR / QT / QJ		424								
DJ / HC / TC		425								
PD / DJ / PE		426								
CY / CW / CD		426								
GT		428								
GV		428								
HB / LJ		429								
BO / JO		430								
BW / GH / JZ		432								
PA / NJ		434								
FQ		436								
DB		436								
LB		436								

Indice figurato

CODICE PRODOTTO		PAGINA	Calcestruzzo/Mattone	Marmo/Pietra	Granito	Ferro	Acciai duri/Leghe	Acciaio INOX	Alluminio	Plastica
adattabile										
14. Punte e Inserti										
EK		438				✓			✓	✓
EL		439				✓	✓		✓	✓
EM		440				✓	✓		✓	✓
EP		441				✓	✓	✓	✓	✓
GQ		442				✓			✓	✓
ES		443	✓							
EN		444	✓	✓						
ER		444	✓	✓	✓					
EO - EOX		445	✓	✓						
EOX41		446	✓	✓						
FO / JJ		448								
FK / FN		448								
FL / RG		448								
FM / JB		449								
FP / JP		450								
GC		451								
GD		451								
GE		451								
GY		452								

Indice figurato

DESCRIZIONE UTILIZZO		PAGINA	Blister	Espositore da banco	Espositore da terra	Scaffalature	Accessori per scaffalature	Kit	Supporto alle vendite
15. inBlister									
FISSAGGI SU TUTTE LE MURATURE		454	✓						
FISSAGGI SU MURATURE FORATE		456	✓						
FISSAGGI SU CALCESTRUZZO		458	✓						
FISSAGGI SU CARTONGESSO - FISSAGGI SU PANNELLI ISOLANTI		459	✓						
FISSAGGI SU METALLO		460	✓						
ACCESSORI PER COPERTURE		463	✓						
FISSAGGI SU LEGNO		464	✓						
RIVETTI		467	✓						
FISSAGGI PER IDROTERMOSANITARI		469	✓						
FISSAGGI PER CAVI		470	✓						
BULLONERIA		471	✓						
ACCESSORI		475	✓						

DESCRIZIONE PRODOTTO		PAGINA	Blister	Espositore da banco	Espositore da terra	Scaffalature	Accessori per scaffalature	Kit	Supporto alle vendite
16. T-store® - Il negozio secondo Tecfi									
T-Store® il negozio secondo Tecfi		478							✓
Scaffali metallici		482			✓	✓			
Gondole		485			✓	✓			
Scaffale terminale		487			✓	✓			
Elementi per scaffalature		488					✓		
Ganci e Divisori in filo di ferro		489					✓		
Espositore da banco con Technical samples kit		490							✓
Valigetta campionario con Technical samples kit		491							✓
Ricariche TSK per Valigette		491							✓

Viti TER autofilettanti	28
Viti con testa poligonale in nylon autofilettanti	29
Viti TER autoperforanti - certificate ETA-CE	32
Viti TER a legno - certificate CE	43
Viti e tasselli per lattoneria	52
Viti TER per fissaggi su calcestruzzo	56
Chiodo speciale per calcestruzzo	57
Barrette filettate	58
Rondelle sottotesta	61
Rondelle romboidali	62
Cappucci in HDP colorati	63
Rondelle ad ombrello	64
Rondelle metalliche con EPDM vulcanizzato	66
Cappellotti	68
Cappellotti curvi	77
Rondelle ottagonali	78
Rondelle larghe in nylon per il fissaggio di lastre in policarbonato	79
Supporti d'onda in polipropilene	79

LEGENDA SIMBOLI
(valida se non diversamente illustrato nella pagina di prodotto)

Ø	diametro nominale
$Ø_S$	diametro nominale vite (associata ad un tassello)
d_{th}	diametro nominale esterno del filetto
t_{fix}	spessore massimo dell'elemento da fissare
L	lunghezza vite
L_S	lunghezza vite (associata ad un tassello)
L_1	lunghezza filetto
M	misura viti metriche
D	diametro esterno
d	diametro interno
h	altezza

1 FISSAGGI PER COPERTURE

AA 01

Viti per fissaggi su supporti in ferro

Vite Testa Esagonale con falsa Rondella, autofilettante, zincata



10

Codice Articolo	*Misura* Ø x L / L1 (mm)	*Pz. confezione*	*Pz. imballo*
AA 01 06 016	6,3 x 16	200	2.000
AA 01 06 020	6,3 x 20	200	2.000
AA 01 06 025	6,3 x 25	200	2.000
AA 01 06 030	6,3 x 30	200	2.000
AA 01 06 035	6,3 x 35	200	2.000
AA 01 06 040	6,3 x 40	200	1.000
AA 01 06 050	6,3 x 50	200	1.000
AA 01 06 060	6,3 x 60	100	1.000
AA 01 06 065	6,3 x 65	100	1.000
AA 01 06 070	6,3 x 70	100	1.000
AA 01 06 080	6,3 x 80	100	1.000
AA 01 06 090	6,3 x 90 / 80	100	500
AA 01 06 100	6,3 x 100 / 80	100	500
AA 01 06 110	6,3 x 110 / 80	100	500
AA 01 06 120	6,3 x 120 / 80	100	500
AA 01 06 130	6,3 x 130 / 80	100	500
AA 01 06 140	6,3 x 140 / 80	100	500
AA 01 06 150	6,3 x 150 / 80	100	500
AA 01 06 160	6,3 x 160 / 80	100	500
AA 01 06 170	6,3 x 170 / 80	100	500
AA 01 06 180	6,3 x 180 / 80	100	500
AA 01 06 200	6,3 x 200 / 80	100	500
AA 01 06 220	6,3 x 220 / 80	50	250
AA 01 06 240	6,3 x 240 / 80	50	250

A richiesta, anche assemblata con i seguenti accessori

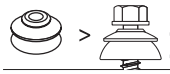

Rondella ad ombrello in EPDM
Codice articolo: FI-RZ-NF-CX-FIM-NFM-CXM (da pag. pag. 64)

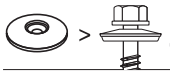

Rondella metallica con guarnizione in EPDM
Codice articolo: CB-DV (da pag. pag. 66)

Descrizione

Vite Testa Esagonale con falsa Rondella flangiata con incavo sottotesta, autofilettante, in acciaio cementato, zincata.
- Chiave: **10**
- Preforare come da scheda tecnica a pag. 80

Sequenza di installazione

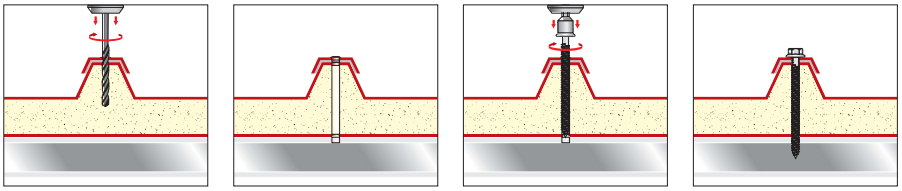

Per il fissaggio di lamiere grecate (anche coibentate) ed ondulate, su supporti metallici.
Necessita di preforo. Scheda tecnica per fori di preparazione: pag. 80

Scheda Tecnica

GB

disponibile fino ad esaurimento scorte

Viti per fissaggi su supporti in ferro



Vite Testa Poligonale in nylon, autofilettante, zincata*

GB 01 RAL 9002 - Bianco Grigiastro





11

Codice Articolo	Misura Ø x L / L1 (mm)	Pz. confezione	Pz. imballo
GB 01 06 100	6,3 x 100 / 80	100	1.000
GB 01 06 110	6,3 x 110 / 80	100	1.000
GB 01 06 120	6,3 x 120 / 80	100	1.000
GB 01 06 130	6,3 x 130 / 80	100	1.000
GB 01 06 150	6,3 x 150 / 80	50	500
GB 01 06 170	6,3 x 170 / 80	50	500

* in consegna con finitura zincata gialla fino ad esaurimento scorte

GB 02 RAL 8017 - Marrone cioccolata - (Testa di Moro)





11

Codice Articolo	Misura Ø x L / L1 (mm)	Pz. confezione	Pz. imballo
GB 02 06 030	6,3 x 30	200	2.000
GB 02 06 040	6,3 x 40	200	2.000
GB 02 06 060	6,3 x 60	100	1.000
GB 02 06 080	6,3 x 80	100	1.000
GB 02 06 100	6,3 x 100 / 80	100	1.000
GB 02 06 110	6,3 x 110 / 80	100	1.000
GB 02 06 120	6,3 x 120 / 80	100	1.000
GB 02 06 130	6,3 x 130 / 80	100	1.000
GB 02 06 150	6,3 x 150 / 80	50	500
GB 02 06 170	6,3 x 170 / 80	50	500

* in consegna con finitura zincata gialla fino ad esaurimento scorte

GB 03 RAL 3009 - Rosso ossido - (Rosso Siena)





11

Codice Articolo	Misura Ø x L / L1 (mm)	Pz. confezione	Pz. imballo
GB 03 06 020	6,3 x 20	200	2.000
GB 03 06 030	6,3 x 30	200	2.000
GB 03 06 040	6,3 x 40	200	2.000
GB 03 06 060	6,3 x 60	100	1.000
GB 03 06 080	6,3 x 80	100	1.000
GB 03 06 100	6,3 x 100 / 80	100	1.000
GB 03 06 110	6,3 x 110 / 80	100	1.000
GB 03 06 120	6,3 x 120 / 80	100	1.000
GB 03 06 130	6,3 x 130 / 80	100	1.000
GB 03 06 150	6,3 x 150 / 80	50	500
GB 03 06 170	6,3 x 170 / 80	50	500

* in consegna con finitura zincata gialla fino ad esaurimento scorte

Descrizione

Vite Testa Poligonale in nylon, autofilettante, in acciaio cementato, zincata.
- Chiave: **Poligonale 11**
- Finitura testa:
GB 01 - Bianco Grigiastro
GB 02 - Marrone cioccolata (Testa di Moro)
GB 03 - Rosso ossido (Rosso Siena)

Tutti i colori RAL indicati si intendono "simil RAL"

Utilizzo

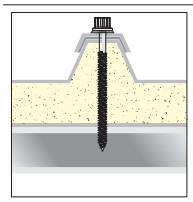

Per il fissaggio di lamiere grecate (anche coibentate) ed ondulate, su supporti metallici.
Necessita di preforo.
Scheda tecnica per fori di preparazione: pag. 80

rooferfix
ROOFING SYSTEMS

SISTEMI PER IL FISSAGGIO DI COPERTURE

Una soluzione per ogni esigenza installativa



Marcatura codice Tecfi sulla testa per un'immediata identificazione delle viti

Alte performance di tenuta stagna grazie alle speciali geometrie della testa e degli accessori

Proprietà metallurgiche (durezze a cuore) e meccaniche conformi alle vigenti normative internazionali

Tecfi
FIXING SYSTEMS

QR-Code
Video Prodotto

VITI PER FISSAGGI SU SUPPORTO IN FERRO



- Certificazione eta per il fissaggio di coperture su supporti in acciaio (secondo ead 330047)
- Reazione al fuoco secondo classe A1
- Installazione facile, veloce e sicura
- Ampia profondità di gamma: lunghezze da 13 a 300 mm con capacità di foratura fino a 12 mm
- Disponibili in acciaio sia zincato che con speciale finitura Tecfi "Steel Saver" e in acciaio inox A2
- Disponibili anche in versione con punta ridotta per "cuciture"

VITI PER FISSAGGI SU SUPPORTO IN LEGNO



- Certificazione CE per il fissaggio su supporti in legno, secondo la normativa EN 14592
- Reazione al fuoco secondo classe A1
- Ampia profondità di gamma: lunghezze da 30 a 300 mm
- Disponibili in acciaio zincato e in acciaio inox A2
- Disponibili anche con trattamenti speciali e con punta autoperforante per evitare il preforo anche nei legni più duri

VITI PER FISSAGGI SU CALCESTRUZZO



- Speciale filetto Hi-Lo per una facile e sicura installazione
- Installazione rapida senza necessità di attrezzi speciali
- Reazione al fuoco secondo classe A1
- Disponibile con lunghezze da 35 a 300 mm

ACCESSORI PER IL FISSAGGIO DI COPERTURE



Unici in Europa per

- *Varietà di materiali utilizzati (acciaio, alluminio, rame, ...)*
- *Ampia disponibilità di colorazioni e finiture*
- *Ulteriori tipologie di accessori (cappucci, rondelle e supporti) per soddisfare le diverse esigenze di installazione sistema di fissaggio. Certificato eta-ce in abbinamento con viti tecfi certificate*

SD 01

Viti per fissaggi su supporti in ferro

Vite Testa Esagonale con falsa Rondella, autoperforante, zincata, capacità di foratura: 6 mm
certificata ETA-CE





Valutazione Tecnica Europea
EAD 330047-01-0602

DoP

	Codice Articolo	Misura Ø x L / L_1 (mm)	Tfix (spess. fissabile) min	Tfix (spess. fissabile) max*	Pz. confezione	Pz. imballo
	SD 01 63 020	6,3 x 20	0,5	4 - t_{II}	200	2.000
	SD 01 63 025	6,3 x 25	0,5	9 - t_{II}	200	2.000
	SD 01 63 030	6,3 x 30	0,5	14 - t_{II}	200	2.000
	SD 01 63 035	6,3 x 35	0,5	19 - t_{II}	200	2.000
	SD 01 63 040	6,3 x 40	0,5	24 - t_{II}	200	2.000
	SD 01 63 050	6,3 x 50	0,5	34 - t_{II}	200	1.000
	SD 01 63 060	6,3 x 60	0,5	44 - t_{II}	100	1.000
	SD 01 63 065	6,3 x 65 / 60	10	49 - t_{II}	100	1.000
	SD 01 63 070	6,3 x 70 / 60	15	54 - t_{II}	100	1.000
	SD 01 63 080	6,3 x 80 / 60	25	64 - t_{II}	100	1.000
	SD 01 63 090	6,3 x 90 / 70	25	74 - t_{II}	100	1.000
	SD 01 63 100	6,3 x 100 / 70	35	84 - t_{II}	100	500
	SD 01 63 110	6,3 x 110 / 70	45	94 - t_{II}	100	500
	SD 01 63 120	6,3 x 120 / 70	55	104 - t_{II}	100	500
	SD 01 63 130	6,3 x 130 / 70	65	114 - t_{II}	100	500
	SD 01 63 140	6,3 x 140 / 70	75	124 - t_{II}	100	500
	SD 01 63 150	6,3 x 150 / 70	85	134 - t_{II}	100	500
	SD 01 63 160	6,3 x 160 / 70	95	144 - t_{II}	100	500
	SD 01 63 180	6,3 x 180 / 70	115	164 - t_{II}	100	500
	SD 01 63 200	6,3 x 200 / 70	135	184 - t_{II}	100	500
	SD 01 63 220	6,3 x 220 / 70	155	204 - t_{II}	50	250
	SD 01 63 240	6,3 x 240 / 70	175	224 - t_{II}	50	250

* t_{II} = spessore del supporto in metallo su cui fissare
Prodotto Certificato ETA-CE
Prodotto Certificato per REAZIONE AL FUOCO A1

Descrizione

Vite Testa Esagonale con falsa Rondella piatta con incavo sottotesta, autoperforante, in acciaio cementato, zincata.
- Chiave: **10**
- Non necessita di preforo
- Capacità massima di foratura: **6 mm**
- Spessore minimo del supporto metallico: **2 mm**
- Velocità di foratura: **1000 ÷ 1800 rpm**

Sequenza di installazione

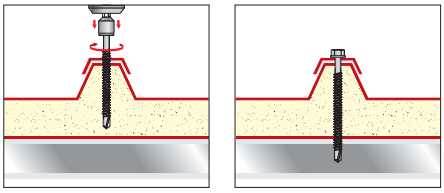

Per il fissaggio di lamiere grecate (anche coibentate) ed ondulate, su supporti metallici; **non necessita di preforo**, garantisce un'elevata riduzione nei tempi di montaggio e nella manodopera impiegata.

Disponibile in:



Blister
pag. 463

SDF 04 - SDC 01

Viti per fissaggi su supporti in ferro



Vite Testa Esagonale con falsa Rondella, autoperforante, zincata, capacità di foratura: 6 mm
certificata ETA-CE

SDF 04 assemblata con guarnizione ad ombrello in EPDM (Ø 25) completa di rondella acciaio INOX A2 - AISI304 (Ø 24)





Valutazione Tecnica Europea
EAD 330047-01-0602

DoP

	Codice Articolo	Misura vite Ø x L / L1 (mm)	Tfix (spess. fissabile) min	Tfix (spess. fissabile) max*	Pz. confezione	Pz. imballo
	SDF 04 63 035	6,3 x 35	0,5	9 - tII	100	1.000
	SDF 04 63 040	6,3 x 40	0,5	14 - tII	100	1.000
	SDF 04 63 050	6,3 x 50	0,5	24 - tII	100	1.000
	SDF 04 63 060	6,3 x 60	0,5	34 - tII	100	1.000
	SDF 04 63 065	6,3 x 65 / 60	10	39 - tII	100	500
	SDF 04 63 070	6,3 x 70 / 60	15	44 - tII	100	500
	SDF 04 63 080	6,3 x 80 / 60	25	54 - tII	100	500
	SDF 04 63 090	6,3 x 90 / 70	25	64 - tII	100	500
	SDF 04 63 100	6,3 x 100 / 70	35	74 - tII	50	500
	SDF 04 63 110	6,3 x 110 / 70	45	84 - tII	50	500
	SDF 04 63 120	6,3 x 120 / 70	55	94 - tII	50	500
	SDF 04 63 130	6,3 x 130 / 70	65	104 - tII	50	500
	SDF 04 63 140	6,3 x 140 / 70	75	114 - tII	50	500
	SDF 04 63 150	6,3 x 150 / 70	85	124 - tII	50	500

* tII = spessore del supporto in metallo su cui fissare
Prodotto Certificato ETA-CE
Prodotto Certificato per REAZIONE AL FUOCO A1 (solo per parti in metallo)

SDC 01 assemblata con rondella in acciaio zincato con guarnizione in EPDM (6,7 x 16)





Valutazione Tecnica Europea
EAD 330047-01-0602

DoP

	Codice Articolo	Misura vite Ø x L / L1 (mm)	Tfix (spess. fissabile) min	Tfix (spess. fissabile) max*	Pz. confezione	Pz. imballo
	SDC 01 16 020	6,3 x 20	0,5	3 - tII	200	2.000
	SDC 01 16 025	6,3 x 25	0,5	8 - tII	200	2.000
	SDC 01 16 030	6,3 x 30	0,5	13 - tII	200	2.000
	SDC 01 16 035	6,3 x 35	0,5	18 - tII	200	1.000
	SDC 01 16 040	6,3 x 40	0,5	23 - tII	200	1.000
	SDC 01 16 050	6,3 x 50	0,5	33 - tII	200	1.000
	SDC 01 16 060	6,3 x 60	0,5	43 - tII	100	1.000
	SDC 01 16 065	6,3 x 65 / 60	10	48 - tII	100	1.000
	SDC 01 16 070	6,3 x 70 / 60	15	53 - tII	100	1.000
	SDC 01 16 080	6,3 x 80 / 60	25	63 - tII	100	1.000
	SDC 01 16 090	6,3 x 90 / 70	25	73 - tII	100	500
	SDC 01 16 100	6,3 x 100 / 70	35	83 - tII	100	500
	SDC 01 16 110	6,3 x 110 / 70	45	93 - tII	100	500
	SDC 01 16 120	6,3 x 120 / 70	55	103 - tII	100	500
	SDC 01 16 130	6,3 x 130 / 70	65	113 - tII	100	500
	SDC 01 16 140	6,3 x 140 / 70	75	123 - tII	100	500
	SDC 01 16 150	6,3 x 150 / 70	85	133 - tII	100	500

* tII = spessore del supporto in metallo su cui fissare
Prodotto Certificato ETA-CE
Prodotto Certificato per REAZIONE AL FUOCO A1 (solo per parti in metallo)

Descrizione

Vite Testa Esagonale con falsa Rondella piatta con incavo sottotesta, autoperforante, in acciaio cementato, zincata.
- Chiave: **10**
- Non necessita di preforo
- Capacità massima di foratura: **6 mm**
- Spessore minimo del supporto metallico: **2 mm**
- Velocità di foratura: **1000 ÷ 1800 rpm**

Sequenza di installazione

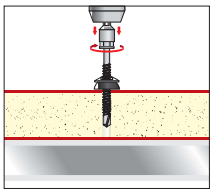

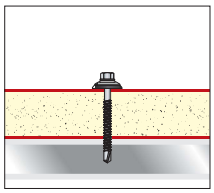

Per il fissaggio di lamiere grecate (anche coibentate) ed ondulate, su supporti metallici; **non necessita di preforo**, garantisce un'elevata riduzione nei tempi di montaggio e nella manodopera impiegata.

AB

Viti per fissaggi su supporti in ferro

Vite Testa Esagonale con falsa Rondella, autoperforante, zincata

AB 0106 Diametro 6,3 - **capacità di foratura: 8 mm** - CERTIFICATA ETA-CE







	Codice Articolo	Misura Ø x L / L_1 (mm)	Tfix (Fixture thickness) min	Tfix (Fixture thickness) max*	Pz. confezione	Pz. imballo
	AB 01 06 020	6,3 x 20	0,5	6 - t_{II}	200	2.000
	AB 01 06 025	6,3 x 25	0,5	11 - t_{II}	200	2.000
	AB 01 06 030	6,3 x 30	0,5	16 - t_{II}	200	2.000
	AB 01 06 035	6,3 x 35	0,5	21 - t_{II}	200	2.000
	AB 01 06 040	6,3 x 40	0,5	26 - t_{II}	200	2.000
	AB 01 06 050	6,3 x 50	0,5	36 - t_{II}	200	1.000
	AB 01 06 060	6,3 x 60	0,5	46 - t_{II}	100	1.000
	AB 01 06 070	6,3 x 70 / 60	15	56 - t_{II}	100	1.000
	AB 01 06 080	6,3 x 80 / 60	25	66 - t_{II}	100	1.000
	AB 01 06 090	6,3 x 90 / 70	25	76 - t_{II}	100	1.000
	AB 01 06 100	6,3 x 100 / 70	35	86 - t_{II}	100	500
	AB 01 06 110	6,3 x 110 / 70	45	96 - t_{II}	100	500
	AB 01 06 120	6,3 x 120 / 70	55	106 - t_{II}	100	500
	AB 01 06 130	6,3 x 130 / 70	65	116 - t_{II}	100	500
	AB 01 06 140	6,3 x 140 / 70	75	126 - t_{II}	100	500
	AB 01 06 150	6,3 x 150 / 70	85	136 - t_{II}	100	500
	AB 01 06 160	6,3 x 160 / 70	95	146 - t_{II}	100	500
	AB 01 06 180	6,3 x 180 / 70	115	166 - t_{II}	100	500
	AB 01 06 200	6,3 x 200 / 70	135	186 - t_{II}	100	500
	AB 01 06 220	6,3 x 220 / 70	155	206 - t_{II}	50	250
	AB 01 06 240	6,3 x 240 / 70	175	226 - t_{II}	50	250
	AB 01 06 260	6,3 x 260 / 70	195	246 - t_{II}	50	200
	AB 01 06 280	6,3 x 280 / 70	215	266 - t_{II}	50	200
	AB 01 06 300	6,3 x 300 / 70	235	286 - t_{II}	50	200

* t_{II} = spessore del supporto in metallo su cui fissare
Prodotto Certificato ETA-CE
Prodotto Certificato per REAZIONE AL FUOCO A1

Descrizione

Vite Testa Esagonale con falsa Rondella piatta con incavo sottotesta, autoperforante, in acciaio cementato, zincata.
- Non necessita di preforo
- Chiave: **10**
- Capacità massima di foratura: **8 mm**
- Spessore minimo del supporto metallico: **2 mm**
- Velocità di foratura: **1000 ÷ 1800 rpm**

AB 04 Diametro 6,3 - **capacità di foratura: 12 mm** - CERTIFICATA ETA-CE



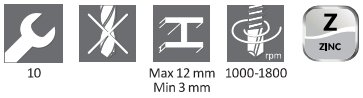



	Codice Articolo	Misura Ø x L / L_1 (mm)	Tfix (spess. fissabile) min	Tfix (spess. fissabile) max*	Pz. confezione	Pz. imballo
	AB 04 63 040	6,3 x 40	0,5	19 - t_{II}	200	2.000
	AB 04 63 060	6,3 x 60	0,5	39 - t_{II}	100	1.000
	AB 04 63 080	6,3 x 80	0,5	59 - t_{II}	100	1.000
	AB 04 63 110	6,3 x 110 / 80	35	89 - t_{II}	100	1.000
	AB 04 63 120	6,3 x 120 / 80	45	99 - t_{II}	100	1.000
	AB 04 63 130	6,3 x 130 / 80	55	109 - t_{II}	100	1.000
	AB 04 63 150	6,3 x 150 / 80	75	129 - t_{II}	100	500
	AB 04 63 160	6,3 x 160 / 80	85	139 - t_{II}	100	500
	AB 04 63 180	6,3 x 180 / 80	105	159 - t_{II}	100	500
	AB 04 63 200	6,3 x 200 / 80	125	179 - t_{II}	100	500
	AB 04 63 220	6,3 x 220 / 80	145	199 - t_{II}	100	500
	AB 04 63 240	6,3 x 240 / 80	165	219 - t_{II}	100	500

* t_{II} = spessore del supporto in metallo su cui fissare
Prodotto Certificato ETA-CE
Prodotto Certificato per REAZIONE AL FUOCO A1

Descrizione

Vite Testa Esagonale con falsa Rondella piatta con incavo sottotesta, autoperforante, in acciaio cementato, zincata.
- Chiave: **10**
- Non necessita di preforo
- Capacità massima di foratura: **12 mm**
- Spessore minimo del supporto metallico: **3 mm**
- Velocità di foratura: **1000 ÷ 1800 rpm**

Sequenza di installazione

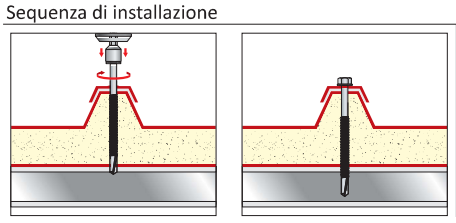

Per il fissaggio di lamiere grecate (anche coibentate) ed ondulate, su supporti metallici; **non necessita di preforo**, garantisce un'elevata riduzione nei tempi di montaggio e nella manodopera impiegata.

AB

Viti per fissaggi su supporti in ferro

Vite Testa Esagonale con falsa Rondella, autoperforante, zincata

AB 0155 Diametro 5,5 - capacità di foratura: 5 mm



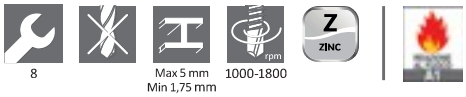

Codice Articolo	Misura Ø x L / L_1 (mm)	Tfix (spess. fissabile) min	Tfix (spess. fissabile) max*	Pz. confezione	Pz. imballo
AB 01 55 016	5,5 x 16	0,5	6 - t_{II}	500	5.000
AB 01 55 019	5,5 x 19	0,5	9 - t_{II}	500	5.000
AB 01 55 022	5,5 x 22	0,5	12 - t_{II}	200	2.000
AB 01 55 025	5,5 x 25	0,5	15 - t_{II}	200	2.000
AB 01 55 032	5,5 x 32	0,5	22 - t_{II}	200	2.000
AB 01 55 038	5,5 x 38	0,5	28 - t_{II}	200	2.000
AB 01 55 045	5,5 x 45	0,5	35 - t_{II}	200	2.000
AB 01 55 050	5,5 x 50	0,5	40 - t_{II}	200	2.000
AB 01 55 060	5,5 x 60	0,5	50 - t_{II}	100	1.000
AB 01 55 070	5,5 x 70 / 60	15	60 - t_{II}	100	1.000
AB 01 55 080	5,5 x 80 / 60	25	70 - t_{II}	100	1.000
AB 01 55 100	5,5 x 100 / 70	35	90 - t_{II}	100	1.000

t_{II} = spessore del supporto in metallo su cui fissare

Descrizione
- Non necessita di preforo
- Chiave: **8**
- Capacità massima di foratura: **5 mm**
- Spessore minimo del supporto metallico: **1,75 mm**
- Velocità di foratura: **1000 ÷ 1800 rpm**

Scheda Tecnica

AB 02 Diametro 4,8 - capacità di foratura: 4 mm



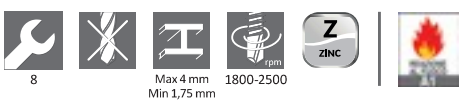

Codice Articolo	Misura Ø x L / L_1 (mm)	Tfix (spess. fissabile) min	Tfix (spess. fissabile) max*	Pz. confezione	Pz. imballo
AB 02 04 013	4,8 x 13	0,5	4 - t_{II}	500	5.000
AB 02 04 016	4,8 x 16	0,5	7 - t_{II}	500	5.000
AB 02 04 019	4,8 x 19	0,5	10 - t_{II}	500	5.000
AB 02 04 022	4,8 x 22	0,5	13 - t_{II}	200	2.000
AB 02 04 025	4,8 x 25	0,5	16 - t_{II}	200	2.000
AB 02 04 032	4,8 x 32	0,5	23 - t_{II}	200	2.000
AB 02 04 038	4,8 x 38	0,5	29 - t_{II}	200	2.000
AB 02 04 045	4,8 x 45	0,5	36 - t_{II}	200	2.000
AB 02 04 050	4,8 x 50	0,5	41 - t_{II}	200	2.000
AB 02 04 060	4,8 x 60	0,5	51 - t_{II}	100	1.000
AB 02 04 070	4,8 x 70 / 60	15	61 - t_{II}	100	1.000

t_{II} = spessore del supporto in metallo su cui fissare

Descrizione
- Non necessita di preforo
- Chiave: **8**
- Capacità massima di foratura: **4 mm**
- Spessore minimo del supporto metallico: **1,75 mm**
- Velocità di foratura: **1800 ÷ 2500 rpm**

Scheda Tecnica

AB 03 Diametro 4,2 - capacità di foratura: 3 mm





Codice Articolo	Misura Ø x L (mm)	Tfix (spess. fissabile) min	Tfix (spess. fissabile) max*	Pz. confezione	Pz. imballo
AB 03 42 013	4,2 x 13	0,5	4 - t_{II}	500	5.000
AB 03 42 016	4,2 x 16	0,5	7 - t_{II}	500	5.000
AB 03 42 019	4,2 x 19	0,5	10 - t_{II}	500	5.000
AB 03 42 022	4,2 x 22	0,5	13 - t_{II}	500	5.000
AB 03 42 025	4,2 x 25	0,5	16 - t_{II}	500	5.000
AB 03 42 032	4,2 x 32	0,5	23 - t_{II}	500	5.000
AB 03 42 038	4,2 x 38	0,5	29 - t_{II}	200	2.000

t_{II} = spessore del supporto in metallo su cui fissare

Descrizione
- Non necessita di preforo
- Chiave: **7**
- Capacità massima di foratura: **3 mm**
- Spessore minimo del supporto metallico: **1,75 mm**
- Velocità di foratura: **1800 ÷ 2500 rpm**

Disponibile in:



Blister
pag. 463

Viti per fissaggi su supporti in ferro

AB 06

Vite Testa Esagonale con falsa Rondella, autoperforante con punta ridotta, zincata



Codice Articolo	*Misura*	*Tfix (spess. fissabile)*		*Pz. confezione*	*Pz. imballo*
	Ø x L (mm)	*min*	*max**		
AB 06 63 022	6,3 x 22	0,5	12 - t_{II}	200	2.000

* t_{II} = spessore del supporto in metallo su cui fissare

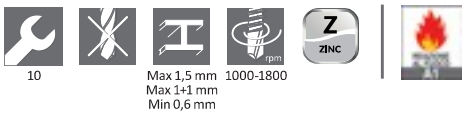

Descrizione

Vite Testa Esagonale con falsa Rondella piatta con incavo sottotesta, autoperforante, in acciaio cementato, zincata.
- Chiave: **10**
- Non necessita di preforo
- Punta ridotta per cuciture
- Spessore minimo del supporto metallico: **0,6 mm**
- Capacità massima di foratura (piastra singola): **1,5 mm**
- Capacità massima di foratura (due piastre accoppiate): **1+1 mm**
- Velocità di foratura: **1000 ÷ 1800 rpm**

Sequenza di installazione

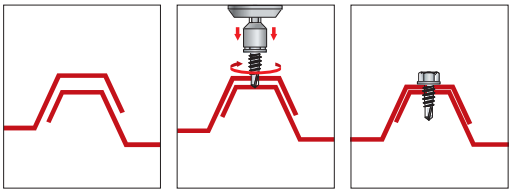

Per il fissaggio su lamiere di spessore ridotto.
Non necessita di preforo.

Scheda Tecnica

B6C 01

Vite Testa Esagonale con falsa Rondella, autoperforante con punta ridotta, zincata, assemblata con guarnizione acciaio prezincato/EPDM (6,7 x 19)



Codice Articolo	*Misura*	*Tfix (spess. fissabile)*		*Pz. confezione*	*Pz. imballo*
	Ø x L (mm)	*min*	*max**		
B6C 01 19 022	6,3 x 22	0,5	10 - t_{II}	100	1.000

* t_{II} = spessore del supporto in metallo su cui fissare

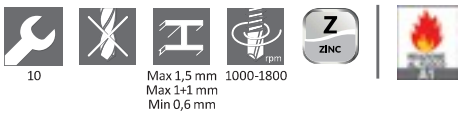

Descrizione

Vite Testa Esagonale con falsa Rondella piatta con incavo sottotesta, autoperforante, in acciaio cementato, zincata, assemblata con rondella acciaio prezincato/EPDM.
- Chiave: **10**
- Non necessita di preforo
- Punta ridotta per cuciture
- Misura rondella/guarnizione: **6,7 x 19 mm**
  Spessore minimo del supporto metallico: **0,6 mm**
- Capacità massima di foratura (piastra singola): **1,5 mm**
- Capacità massima di foratura (due piastre accoppiate): **1+1 mm**
- Velocità di foratura: **1000 ÷ 1800 rpm**

Sequenza di installazione

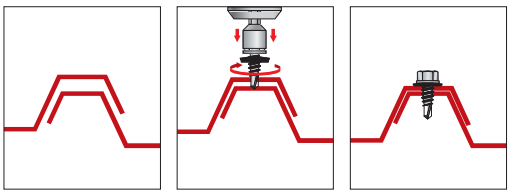

Per il fissaggio su lamiere di spessore ridotto.
Non necessita di preforo.

Scheda Tecnica

Viti per fissaggi su supporti in ferro

PLC 01

Vite Testa Esagonale con falsa Rondella con fresa su gambo, autoperforante con punta ridotta, zincata, assemblata con guarnizione acciaio prezincato/EPDM (5,1 x 14)



Codice Articolo	*Misura*	*Tfix (spess. fissabile)*		*Pz. confezione*	*Pz. imballo*
	Ø x L (mm)	*min*	*max**		
PLC 01 14 020	4,8 x 20	0,5	9 - t_{II}	200	2.000

* t_{II} = spessore del supporto in metallo su cui fissare



Descrizione

Vite Testa Esagonale con falsa Rondella piatta con fresa su gambo, autoperforante, in acciaio cementato, zincata, assemblata con rondella acciaio prezincato/EPDM.
- Chiave: **8**
- Non necessita di preforo
- Punta ridotta per cuciture
- Misura rondella/guarnizione: **5,1 x 14 mm**
- Spessore minimo del supporto metallico: **0,6 mm**
- Capacità massima di foratura: **2 mm**
- Velocità di foratura: **1800 ÷ 2500 rpm**

Sequenza di installazione

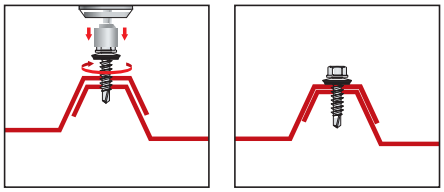

Per il fissaggio su lamiere di spessore ridotto.
Non necessita di preforo.

Scheda Tecnica

PT 01

Vite BIMETALLO Testa Esagonale con falsa Rondella, autoperforante, con filetto speciale e punta ridotta, assemblata con rondella in acciaio Inox A2/EPDM (6,7 x 14)



Codice Articolo	*Misura*	*Tfix (spess. fissabile)*		*Pz. confezione*	*Pz. imballo*
	Ø x L (mm)	*min*	*max**		
PT 01 60 025	6 x 25	0,5	11 - t_{II}	200	2.000

* t_{II} = spessore del supporto in metallo su cui fissare



Descrizione

Vite **BIMETALLO** Testa Esagonale falsa Rondella piatta con filetto speciale, autoperforante, assemblata con rondella in **Acciaio INOX A2 (AISI 304)**/EPDM.
Corpo in Acciaio INOX A2, punta **ridotta** in Acciaio al carbonio cementato, zincata.
- Chiave: **8**
- Non necessita di preforo
- Punta ridotta per cuciture
- Misura rondella/guarnizione: **6,7 x 14 mm**
- Spessore minimo del supporto metallico: **0,6 mm**
- Capacità massima di foratura: **2 mm**
- Velocità di foratura: **1000 ÷ 1800 rpm**

Sequenza di installazione

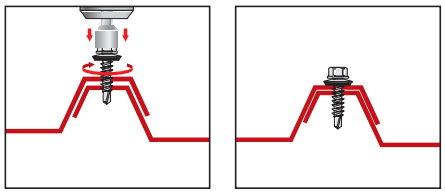

Per il fissaggio su lamiere di spessore ridotto.
Non necessita di preforo.

Scheda Tecnica

KD 01

Viti per fissaggi su supporti in ferro 

Vite Testa Esagonale con falsa Rondella, autoperforante, zincata, capacità di foratura: 8 mm
certificata ETA-CE- verniciata simil **RAL 9002 Bianco Grigiastro**





Valutazione Tecnica Europea
EAD 330047-01-0602

DoP

	Codice Articolo	Misura Ø x L / L_1 (mm)	Tfix (spess. fissabile) min	Tfix (spess. fissabile) max*	Pz. confezione	Pz. imballo
	KD 01 63 020	6,3 x 20	0,5	6 - t_{II}	200	2.000
	KD 01 63 025	6,3 x 25	0,5	11 - t_{II}	200	2.000
	KD 01 63 030	6,3 x 30	0,5	16 - t_{II}	200	2.000
	KD 01 63 035	6,3 x 35	0,5	21 - t_{II}	200	2.000
⚠	KD 01 63 040	6,3 x 40	0,5	26 - t_{II}	200	2.000
	KD 01 63 050	6,3 x 50	0,5	36 - t_{II}	200	2.000
	KD 01 63 060	6,3 x 60	0,5	46 - t_{II}	100	1.000
	KD 01 63 070	6,3 x 70 / 60	15	56 - t_{II}	100	1.000
	KD 01 63 080	6,3 x 80 / 60	25	66 - t_{II}	100	1.000
	KD 01 63 100	6,3 x 100 / 70	35	86 - t_{II}	100	1.000
	KD 01 63 110	6,3 x 110 / 70	45	96 - t_{II}	100	1.000
	KD 01 63 120	6,3 x 120 / 70	55	106 - t_{II}	100	1.000
	KD 01 63 130	6,3 x 130 / 70	65	116 - t_{II}	100	1.000
⚠	KD 01 63 140	6,3 x 140 / 70	75	126 - t_{II}	100	1.000
	KD 01 63 150	6,3 x 150 / 70	85	136 - t_{II}	100	500
	KD 01 63 160	6,3 x 160 / 70	95	146 - t_{II}	100	500

* t_{II} = spessore del supporto in metallo su cui fissare
Prodotto Certificato ETA-CE
Prodotto Certificato per REAZIONE AL FUOCO A1
⚠ Disponibile fino ad esaurimento scorte

KD 02

Vite Testa Esagonale con falsa Rondella, autoperforante, capacità di foratura: 8 mm
certificata ETA-CE- verniciata simil RAL 8017 Marrone cioccolata (Testa di Moro)



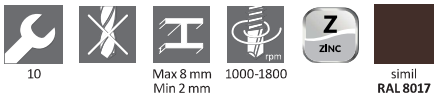

Valutazione Tecnica Europea
EAD 330047-01-0602

DoP

	Codice Articolo	Misura Ø x L / L_1 (mm)	Tfix (spess. fissabile) min	Tfix (spess. fissabile) max*	Pz. confezione	Pz. imballo
	KD 02 63 020	6,3 x 20	0,5	6 - t_{II}	200	2.000
	KD 02 63 025	6,3 x 25	0,5	11 - t_{II}	200	2.000
	KD 02 63 030	6,3 x 30	0,5	16 - t_{II}	200	2.000
	KD 02 63 035	6,3 x 35	0,5	21 - t_{II}	200	2.000
	KD 02 63 040	6,3 x 40	0,5	26 - t_{II}	200	2.000
	KD 02 63 050	6,3 x 50	0,5	36 - t_{II}	200	2.000
	KD 02 63 070	6,3 x 70 / 60	15	56 - t_{II}	100	1.000
	KD 02 63 080	6,3 x 80 / 60	25	66 - t_{II}	100	1.000
	KD 02 63 100	6,3 x 100 / 70	35	86 - t_{II}	100	1.000
	KD 02 63 110	6,3 x 110 / 70	45	96 - t_{II}	100	1.000
	KD 02 63 120	6,3 x 120 / 70	55	106 - t_{II}	100	1.000
⚠	KD 02 63 130	6,3 x 130 / 70	65	116 - t_{II}	100	1.000
	KD 02 63 140	6,3 x 140 / 70	75	126 - t_{II}	100	1.000
	KD 02 63 150	6,3 x 150 / 70	85	136 - t_{II}	100	500
	KD 02 63 160	6,3 x 160 / 70	95	146 - t_{II}	100	500

* t_{II} = spessore del supporto in metallo su cui fissare
Prodotto Certificato ETA-CE
Prodotto Certificato per REAZIONE AL FUOCO A1
⚠ Disponibile fino ad esaurimento scorte

Descrizione

Vite Testa Esagonale con falsa Rondella piatta con incavo sottotesta, autoperforante, in acciaio cementato, zincata.
- Chiave: **10**
- Testa verniciata
- Non necessita di preforo
- Capacità massima di foratura: **8 mm**
- Spessore minimo del supporto metallico: **2 mm**
- Velocità di foratura: **1000 ÷ 1800 rpm**

Tutti i colori RAL indicati si intendono "simil RAL"

A richiesta, anche assemblata con i seguenti accessori

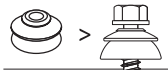 Rondella ad ombrello in EPDM completa di rondella metallica
Codice articolo: FI - RZ - NF - CX - FIM - NFM - CXM (da pag. 64)

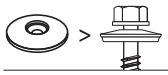 Rondella metallica con guarnizione in EPDM
Codice articolo: CB - DV (da pag. 66)

Viti per fissaggi su supporti in ferro

KD 03

Vite Testa Esagonale con falsa Rondella, autoperforante, capacità di foratura: 8 mm
certificata ETA-CE- verniciata simil RAL 3009 Rosso ossido (Rosso Siena)



10 | Max 8 mm Min 2 mm | 1000-1800 rpm | ZINC | simil RAL 3009

Valutazione Tecnica Europea
EAD 330047-01-0602

DoP

	Codice Articolo	Misura Ø x L / L_1 (mm)	Tfix (spess. fissabile) min	Tfix (spess. fissabile) max*	Pz. confezione	Pz. imballo
	KD 03 63 020	6,3 x 20	0,5	6 - t_{II}	200	2.000
	KD 03 63 025	6,3 x 25	0,5	11 - t_{II}	200	2.000
	KD 03 63 030	6,3 x 30	0,5	16 - t_{II}	200	2.000
	KD 03 63 035	6,3 x 35	0,5	21 - t_{II}	200	2.000
	KD 03 63 040	6,3 x 40	0,5	26 - t_{II}	200	2.000
	KD 03 63 050	6,3 x 50	0,5	36 - t_{II}	200	2.000
	KD 03 63 060	6,3 x 60	0,5	46 - t_{II}	100	1.000
	KD 03 63 070	6,3 x 70 / 60	15	56 - t_{II}	100	1.000
	KD 03 63 080	6,3 x 80 / 60	25	66 - t_{II}	100	1.000
	KD 03 63 100	6,3 x 100 / 70	35	86 - t_{II}	100	1.000
	KD 03 63 110	6,3 x 110 / 70	45	96 - t_{II}	100	1.000
	KD 03 63 120	6,3 x 120 / 70	55	106 - t_{II}	100	1.000
	KD 03 63 130	6,3 x 130 / 70	65	116 - t_{II}	100	1.000
	KD 03 63 140	6,3 x 140 / 70	75	126 - t_{II}	100	1.000
	KD 03 63 150	6,3 x 150 / 70	85	136 - t_{II}	100	500
	KD 03 63 160	6,3 x 160 / 70	95	146 - t_{II}	100	500

* t_{II} = spessore del supporto in metallo su cui fissare
Prodotto Certificato ETA-CE
Prodotto Certificato per REAZIONE AL FUOCO A1

KD 04

Vite Testa Esagonale con falsa Rondella, autoperforante, capacità di foratura: 8 mm
certificata ETA-CE- verniciata simil RAL 8004 Marrone rame (Rosso Tegola)



10 | Max 8 mm Min 2 mm | 1000-1800 rpm | ZINC | simil RAL 8004

Valutazione Tecnica Europea
EAD 330047-01-0602

DoP

	Codice Articolo	Misura Ø x L / L_1 (mm)	Tfix (spess. fissabile) min	Tfix (spess. fissabile) max*	Pz. confezione	Pz. imballo
	KD 04 63 030	6,3 x 30	0,5	16 - t_{II}	200	2.000
	KD 04 63 070	6,3 x 70 / 60	15	56 - t_{II}	100	1.000
	KD 04 63 100	6,3 x 100 / 70	35	86 - t_{II}	100	1.000
	KD 04 63 110	6,3 x 110 / 70	45	96 - t_{II}	100	1.000
	KD 04 63 120	6,3 x 120 / 70	55	106 - t_{II}	100	1.000
	KD 04 63 130	6,3 x 130 / 70	65	116 - t_{II}	100	1.000
	KD 04 63 150	6,3 x 150 / 70	85	136 - t_{II}	100	500
	KD 04 63 180	6,3 x 180 / 70	115	166 - t_{II}	100	500

* t_{II} = spessore del supporto in metallo su cui fissare
Prodotto Certificato ETA-CE
Prodotto Certificato per REAZIONE AL FUOCO A1

Utilizzo

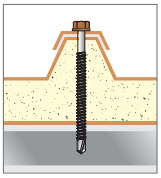

Per il fissaggio di lamiere grecate (anche coibentate) ed ondulate, su supporti metallici; **non necessita di preforo**; garantisce un'elevata riduzione nei tempi di montaggio e nella manodopera impiegata, anche grazie alla testa preverniciata, che assicura, inoltre, una migliore resa del lavoro effettuato in termini di immagine.

Tutti i colori RAL indicati si intendono "simil RAL"

TX 01

Viti per fissaggi su supporti in ferro



Vite in acciaio al carbonio con Testa Esagonale INOX A2, con rondella EPDM premontata, autoperforante, finitura speciale "Steel Saver 1500h", capacità di foratura: 8 mm
certificata ETA-CE





8 | Max 8 mm Min 2 mm | 1000-1800 rpm | Acciaio Inox | STEEL SAVER 1.500h



Valutazione Tecnica Europea
EAD 330047-01-0602

DoP

	Codice Articolo	Misura Ø x L / L_1 (mm)	Tfix (spess. fissabile) min	Tfix (spess. fissabile) max*	Pz. confezione	Pz. imballo
✪🔥	**TX 01 63 020**	6,3 x 20	0,5	6 - t_{II}	200	2.000
✪🔥	**TX 01 63 030**	6,3 x 30	0,5	16 - t_{II}	200	2.000
✪🔥	**TX 01 63 040**	6,3 x 40	0,5	26 - t_{II}	200	2.000
✪🔥	**TX 01 63 050**	6,3 x 50	0,5	36 - t_{II}	200	2.000
✪🔥	**TX 01 63 060**	6,3 x 60	0,5	46 - t_{II}	100	1.000
✪🔥	**TX 01 63 065**	6,3 x 65 / 60	10	51 - t_{II}	100	1.000
✪🔥	**TX 01 63 070**	6,3 x 70 / 60	15	56 - t_{II}	100	1.000
✪🔥	**TX 01 63 080**	6,3 x 80 / 60	25	66 - t_{II}	100	1.000
✪🔥	**TX 01 63 100**	6,3 x 100 / 70	35	86 - t_{II}	100	1.000
✪🔥	**TX 01 63 110**	6,3 x 110 / 70	45	96 - t_{II}	100	1.000
✪🔥	**TX 01 63 120**	6,3 x 120 / 70	55	106 - t_{II}	100	1.000
✪🔥	**TX 01 63 130**	6,3 x 130 / 70	65	116 - t_{II}	100	1.000
✪🔥	**TX 01 63 150**	6,3 x 150 / 70	85	136 - t_{II}	100	500
✪🔥	**TX 01 63 160**	6,3 x 160 / 70	95	146 - t_{II}	100	500
✪🔥	**TX 01 63 180**	6,3 x 180 / 70	115	166 - t_{II}	100	500
✪🔥	**TX 01 63 200**	6,3 x 200 / 70	135	186 - t_{II}	100	500

* t_{II} = spessore del supporto in metallo su cui fissare
✪ Prodotto Certificato ETA-CE
🔥 Prodotto Certificato per REAZIONE AL FUOCO A1 (solo per parti in metallo)

Speciale finitura "Steel Saver"

STS STEEL SAVER

Le finiture speciali "Steel Saver 1500h" di Tecfi garantiscono elevatissime resistenze alla corrosione in nebbia salina, fino a 30 volte superiori alle normali zincature galvaniche.

Descrizione

Vite Testa Esagonale falsa Rondella flangiata con cappuccio in **ACCIAIO INOX A2 INAMOVIBILE (serrato idraulicamente)**, autoperforante, in acciaio cementato, completa di rondella EPDM premontata.
Il corpo della vite è, inoltre, trattato con una speciale finitura che garantisce una resistenza ai test in nebbia salina superiore alle 1500 ore (Kesternich 15-20 cicli).
- Chiave: **8**
- Non necessita di preforo
- Capacità massima di foratura: **8 mm**
- Spessore minimo del supporto metallico: **2 mm**
- Velocità di foratura: **1000 ÷ 1800 rpm**

Sequenza di installazione

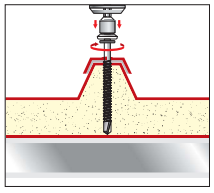

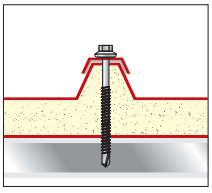

Per il fissaggio di lamiere grecate (anche coibentate) ed ondulate, su supporti metallici; **non necessita di preforo**; garantisce un'elevata riduzione nei tempi di montaggio e nella manodopera impiegata.

L'acciaio INOX A2 della testa evita la formazione della ruggine e la **rondella sottotesta in EPDM** premontata assicura la tenuta stagna del fissaggio.
La speciale finitura del corpo della vite ritarda la formazione di ruggine sulla porzione di vite non visibile (e, cioè, non sottoposta agli agenti atmosferici).

Viti per fissaggi su supporti in ferro

BIM 02

Vite BIMETALLO (Acciaio INOX A2 + Acciaio al carbonio) Testa Esagonale con falsa Rondella, autoperforante, finitura speciale "Steel Saver 1000h - R", capacità di foratura: 6 mm

certificata ETA-CE



Codice Articolo	Misura Ø x L / L_1 (mm)	Tfix (spess. fissabile) min	Tfix (spess. fissabile) max*	Pz. confezione	Pz. imballo
BIM 02 55 026	5,5 x 26	0,5	7 - t_{II}	200	2.000
BIM 02 55 030	5,5 x 30	0,5	11 - t_{II}	200	2.000
BIM 02 55 040	5,5 x 40	0,5	21 - t_{II}	200	2.000
BIM 02 55 050	5,5 x 50	0,5	31 - t_{II}	200	2.000
BIM 02 55 070	5,5 x 70 / 60	15	51 - t_{II}	100	1.000
BIM 02 55 090	5,5 x 90 / 60	35	71 - t_{II}	100	1.000
BIM 02 55 110	5,5 x 110 / 60	55	91 - t_{II}	100	1.000
BIM 02 55 130	5,5 x 130 / 60	75	111 - t_{II}	100	1.000
BIM 02 55 150	5,5 x 150 / 60	95	131 - t_{II}	100	1.000
BIM 02 55 180	5,5 x 180 / 60	125	161 - t_{II}	100	500
BIM 02 55 200	5,5 x 200 / 60	145	181 - t_{II}	100	500

* t_{II} = spessore del supporto in metallo su cui fissare
Prodotto Certificato ETA-CE
Prodotto Certificato per REAZIONE AL FUOCO A1

8

Max 6 mm
Min 2 mm

1000-1800 rpm

STEEL SAVER
1.000h - R

Valutazione Tecnica Europea
EAD 330047-01-0602

DoP

Speciale finitura "Steel Saver"

Le finiture speciali "Steel Saver 1000h - R" di Tecfi garantiscono elevatissime resistenze alla corrosione in nebbia salina, fino a 20 volte superiori alle normali zincature galvaniche.

A richiesta, anche assemblata con i seguenti accessori

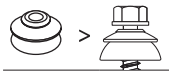

Rondella ad ombrello in EPDM completa di rondella metallica
Codice articolo: FI - RZ - NF - CX - FIM - NFM - CXM (da pag. 64)

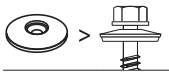

Rondella metallica con guarnizione in EPDM
Codice articolo: CB - DV (da pag. 66)

Descrizione

Vite **BIMETALLO** Testa Esagonale con falsa Rondella piatta con incavo sottotesta, autoperforante; **corpo in Acciaio INOX A2** e punta in Acciaio al carbonio cementato, speciale finitura Silver (minimo 1.000 ore di resistenza in nebbia salina per la parte in acciaio al carbonio).
- Chiave: **8**
- Non necessita di preforo
- Capacità massima di foratura: **6 mm**
- Spessore minimo del supporto metallico: **2 mm**
- Velocità di foratura: **1000 ÷ 1800 rpm**

Sequenza di installazione

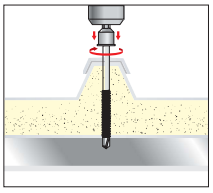

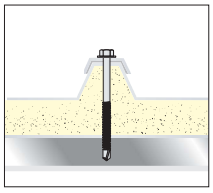

Per il fissaggio di lamiere grecate (anche coibentate) ed ondulate, su supporti metallici; **non necessita di preforo**, garantisce un'elevata riduzione nei tempi di montaggio e nella manodopera impiegata.

Il corpo in **Acciaio Inox** consente di ottenere una delle migliori resistenze alla corrosione in ambiente salino e acido, mentre la punta in acciaio al carbonio garantisce le **elevate performances di foratura** delle viti autoperforanti Tecfi.

KB 01

Viti per fissaggi su supporti in alluminio



Vite Testa Esagonale con falsa Rondella, autoperforante, in acciaio INOX A2 (AISI 304)



Codice Articolo	*Misura* Ø x L (mm)	*Tfix* (spess. fissabile) min	max*	*Pz. confezione*	*Pz. imballo*
KB 01 48 016	4,8 x 16	0,5	7 - t_{II}	500	5.000

* t_{II} = spessore del supporto in alluminio su cui fissare



Descrizione

Vite Testa Esagonale con falsa Rondella piatta con incavo sottotesta, autoperforante, **in acciaio INOX A2 (AISI 304)**.
- Chiave: **8**
- Non necessita di preforo
- Capacità massima di foratura: **1,5+1,5 in alluminio**
- Velocità di foratura: **1800 ÷ 2500 rpm**

A richiesta, anche assemblata con i seguenti accessori

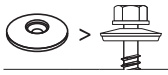

Rondella metallica con guarnizione in EPDM
Codice articolo: CB - DV (da pag. 66)

Utilizzo

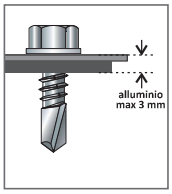

Per il fissaggio di particolari diversi su profili di alluminio di spessore max 3mm (pacchetto max forabile).
Non necessita di preforo, garantisce un'elevata riduzione nei tempi di montaggio e nella manodopera impiegata.

KMF 04

Viti per fissaggi su supporti in ferro

Vite Testa Esagonale con falsa Rondella con alette sul corpo, autoperforante, assemblata con guarnizione ad ombrello EPDM/INOX



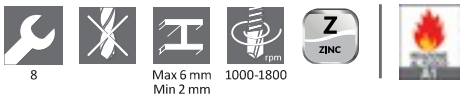

Codice Articolo	*Misura* Ø x L / L1 (mm)	*Tfix (spess. fissabile)* min	max*	*Pz. confezione*	*Pz. imballo*
KMF 04 63 105	6,3 x 105 / 60	50	79 - t_{II}	50	500
KMF 04 63 115	6,3 x 115 / 60	60	89 - t_{II}	50	500
KMF 04 63 125	6,3 x 125 / 60	70	99 - t_{II}	50	500
KMF 04 63 145	6,3 x 145 / 60	90	119 - t_{II}	50	500
KMF 04 63 155	6,3 x 155 / 60	100	129 - t_{II}	50	500
KMF 04 63 175	6,3 x 175 / 60	120	149 - t_{II}	50	500

* t_{II} = spessore del supporto in metallo su cui fissare

Descrizione

Vite Testa Esagonale con falsa Rondella piatta con alette sul corpo, autoperforante, in acciaio cementato, zincata.
Assemblata con guarnizione ad ombrello in EPDM completa di rondella in Acciaio INOX A2.
- Chiave: **8**
- Non necessita di preforo
- Capacità massima di foratura: **6 mm**
- Spessore minimo del supporto metallico: **2 mm**
- Velocità di foratura: **1000 ÷ 1800 rpm**

Sequenza di installazione

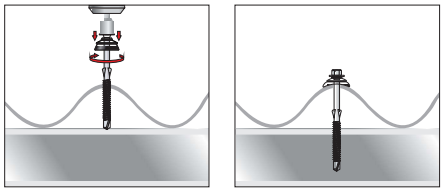

Per il fissaggio di lastre ondulate in fibrocemento su **supporti metallici**; **non necessita di preforo**; le speciali alette sul corpo della vite svolgono un effetto fresa nel fibrocemento realizzando un foro più largo del diametro della vite.

Scheda Tecnica

KLF 04

Viti per fissaggi su supporti in legno

Vite Testa Esagonale con falsa Rondella con alette sul corpo, autoperforante per legno, assemblata con guarnizione ad ombrello EPDM/INOX





Codice Articolo	*Misura* Ø x L / L1 (mm)	*Pz. confezione*	*Pz. imballo*
KLF 04 65 105	6,5 x 105 / 60	50	500
KLF 04 65 115	6,5 x 115 / 60	50	500
KLF 04 65 150	6,5 x 150 / 60	50	500

Descrizione

Vite testa esagonale con falsa rondella piatta con alette sul corpo, autoperforante con filetto per legno, in acciaio cementato, zincata.
Assemblata con guarnizione ad ombrello in EPDM completa di rondella in Acciaio INOX A2.
- Chiave: **8**
- Non necessita di preforo

Sequenza di installazione

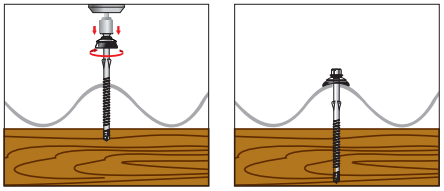

Per il fissaggio di lastre ondulate in fibrocemento su **supporti lignei**; **non necessita di preforo**; le speciali alette sul corpo della vite svolgono un effetto fresa nel fibrocemento realizzando un foro più largo del diametro della vite.

Scheda Tecnica

AG

Viti per fissaggi su supporti in legno

Vite Testa Esagonale con falsa Rondella a legno, zincata

certificata CE (EN 14592)



10 TADS ZINC

DoP

	Codice Articolo	Misura Ø x L / L1 (mm)	Pz. confezione	Pz. imballo
CE	AG 01 06 030	6 x 30 / 18	200	2.000
CE	AG 01 06 040	6 x 40 / 24	200	2.000
CE	AG 01 06 050	6 x 50 / 30	200	2.000
CE	AG 01 06 060	6 x 60 / 36	100	1.000
CE	AG 01 06 070	6 x 70 / 42	100	1.000
CE	AG 01 06 080	6 x 80 / 48	100	1.000
CE	AG 01 06 090	6 x 90 / 54	100	1.000
CE	AG 01 06 100	6 x 100 / 60	100	1.000
CE	AG 01 06 110	6 x 110 / 66	100	1.000
CE	AG 01 06 120	6 x 120 / 72	100	1.000
CE	AG 01 06 130	6 x 130 / 78	100	1.000
CE	AG 01 06 140	6 x 140 / 84	100	1.000
CE	AG 01 06 150	6 x 150 / 90	100	500
CE	AG 01 06 160	6 x 160 / 96	100	500
CE	AG 01 06 180	6 x 180 / 96	100	500
CE	AG 01 06 200	6 x 200 / 96	100	500

CE Prodotto Certificato CE

Prodotto Certificato per REAZIONE AL FUOCO A1

Descrizione

AG 01 - Vite Testa Esagonale con falsa Rondella flangiata a legno, in acciaio zincato, **Certificata CE** secondo **EN 14592:2008+A1:2012**, per applicazioni strutturali su legno.
- Chiave: **10**
Diametro nominale e dettagli tecnici nel DoP: n. P1210/13-630-1-AG

Progettazione

Progettazione del fissaggio anche con il software di calcolo **TADS**

Tecfi Anchor Design Software
www.tecfi.it/tads

A richiesta, anche assemblata con i seguenti accessori

Rondella ad ombrello in EPDM completa di rondella metallica
Codice articolo: FI - RZ - NF - CX - FIM - NFM - CXM (da pag. 64)

Rondella metallica con guarnizione in EPDM
Codice articolo: CB - DV (da pag. 66)

Sequenza di installazione

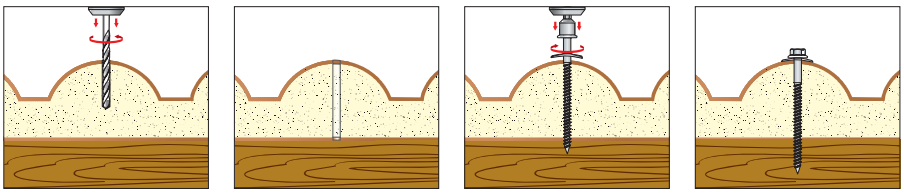

Per il fissaggio di lamiere grecate ed ondulate, su supporti lignei. **E' necessario preforare il particolare da fissare sul legno.** Per i legni di maggiore durezza (travi lamellari e similari) è necessario preforare (con foro ridotto rispetto al diametro della vite) il supporto in legno su cui si effettua il fissaggio.

Disponibile in:



Blister
pag. 465

AG - AGM

Viti per fissaggi su supporti in legno

Vite Testa Esagonale con falsa Rondella a legno, zincata

certificata CE (EN 14592)

AG 02 completa di rondelle romboidali in acciaio e polipropilene



Acciaio Zincato 27 x 27 mm — Polipropilene 27 x 27 mm

DoP

	Codice Articolo	Misura Ø x L / L1 (mm)	Pz. confezione	Pz. imballo
CE 🔥	AG 02 06 030	6 x 30 / 18	100	1.000
CE 🔥	AG 02 06 040	6 x 40 / 24	100	1.000
CE 🔥	AG 02 06 050	6 x 50 / 30	100	1.000
CE 🔥	AG 02 06 060	6 x 60 / 36	100	1.000
CE 🔥	AG 02 06 070	6 x 70 / 42	100	1.000
CE 🔥	AG 02 06 080	6 x 80 / 48	100	1.000
CE 🔥	AG 02 06 090	6 x 90 / 54	100	1.000
CE 🔥	AG 02 06 100	6 x 100 / 60	100	1.000
CE 🔥	AG 02 06 110	6 x 110 / 66	100	500
CE 🔥	AG 02 06 120	6 x 120 / 72	100	500
CE 🔥	AG 02 06 130	6 x 130 / 78	100	500
CE 🔥	AG 02 06 140	6 x 140 / 84	100	500
CE 🔥	AG 02 06 150	6 x 150 / 90	100	500
CE 🔥	AG 02 06 160	6 x 160 / 96	100	500
CE 🔥	AG 02 06 180	6 x 180 / 96	100	500
CE 🔥	AG 02 06 200	6 x 200 / 96	100	500

CE Prodotto Certificato CE

🔥 Prodotto Certificato per REAZIONE AL FUOCO A1 (solo per parti in metallo)

AG 03 completa di rondelle romboidali in acciaio e ruberoide



Acciaio Zincato 27 x 27 mm — Ruberoide 27 x 27 mm

DoP

	Codice Articolo	Misura Ø x L / L1 (mm)	Pz. confezione	Pz. imballo
CE 🔥	AG 03 06 030	6 x 30 / 18	100	1.000
CE 🔥	AG 03 06 040	6 x 40 / 24	100	1.000
CE 🔥	AG 03 06 050	6 x 50 / 30	100	1.000
CE 🔥	AG 03 06 060	6 x 60 / 36	100	1.000
CE 🔥	AG 03 06 070	6 x 70 / 42	100	1.000
CE 🔥	AG 03 06 080	6 x 80 / 48	100	1.000
CE 🔥	AG 03 06 090	6 x 90 / 54	100	1.000
CE 🔥	AG 03 06 100	6 x 100 / 60	100	1.000
CE 🔥	AG 03 06 110	6 x 110 / 66	100	500
CE 🔥	AG 03 06 120	6 x 120 / 72	100	500
CE 🔥	AG 03 06 130	6 x 130 / 78	100	500
CE 🔥	AG 03 06 140	6 x 140 / 84	100	500
CE 🔥	AG 03 06 150	6 x 150 / 90	100	500
CE 🔥	AG 03 06 160	6 x 160 / 96	100	500
CE 🔥	AG 03 06 180	6 x 180 / 96	100	500
CE 🔥	AG 03 06 200	6 x 200 / 96	100	500

CE Prodotto Certificato CE

🔥 Prodotto Certificato per REAZIONE AL FUOCO A1 (solo per parti in metallo)

AGM 01 completa di rondella romboidale in acciaio con guarnizione di espanso



Acciaio Zincato con guarnizione di espanso 27 x 27 mm

DoP

	Codice Articolo	Misura Ø x L / L1 (mm)	Pz. confezione	Pz. imballo
CE 🔥	AGM 01 06 030	6 x 30 / 18	100	1.000
CE 🔥	AGM 01 06 040	6 x 40 / 24	100	1.000
CE 🔥	AGM 01 06 050	6 x 50 / 30	100	1.000
CE 🔥	AGM 01 06 060	6 x 60 / 36	100	1.000
CE 🔥	AGM 01 06 070	6 x 70 / 42	100	1.000
CE 🔥	AGM 01 06 080	6 x 80 / 48	100	1.000
CE 🔥	AGM 01 06 090	6 x 90 / 54	100	1.000
CE 🔥	AGM 01 06 100	6 x 100 / 60	100	500
CE 🔥	AGM 01 06 110	6 x 110 / 66	100	500
CE 🔥	AGM 01 06 120	6 x 120 / 72	100	500
CE 🔥	AGM 01 06 130	6 x 130 / 78	100	500
CE 🔥	AGM 01 06 140	6 x 140 / 84	100	500
CE 🔥	AGM 01 06 150	6 x 150 / 90	100	500
CE 🔥	AGM 01 06 160	6 x 160 / 96	100	500
CE 🔥	AGM 01 06 180	6 x 180 / 96	100	500
CE 🔥	AGM 01 06 200	6 x 200 / 96	100	500

CE Prodotto Certificato CE

🔥 Prodotto Certificato per REAZIONE AL FUOCO A1 (solo per parti in metallo)

GX 01

Vite Testa Esagonale con falsa Rondella per legno, zincata

certificata CE (EN 14592)







DoP

	Codice Articolo	Misura Ø x L / L1 (mm)	Pz. confezione	Pz. imballo
CE 🔥	**GX 01 65 040**	6,5 x 40 / 36	200	1.000
CE 🔥	**GX 01 65 050**	6,5 x 50 / 36	200	1.000
CE 🔥	**GX 01 65 060**	6,5 x 60 / 36	100	1.000
CE 🔥	**GX 01 65 065**	6,5 x 65 / 60	100	1.000
CE 🔥	**GX 01 65 070**	6,5 x 70 / 60	100	1.000
CE 🔥	**GX 01 65 080**	6,5 x 80 / 60	100	1.000
CE 🔥	**GX 01 65 090**	6,5 x 90 / 60	100	500
CE 🔥	**GX 01 65 100**	6,5 x 100 / 60	100	500
CE 🔥	**GX 01 65 110**	6,5 x 110 / 60	100	500
CE 🔥	**GX 01 65 120**	6,5 x 120 / 60	100	500
CE 🔥	**GX 01 65 130**	6,5 x 130 / 60	100	500
CE 🔥	**GX 01 65 140**	6,5 x 140 / 80	100	500
CE 🔥	**GX 01 65 150**	6,5 x 150 / 80	100	500
CE 🔥	**GX 01 65 160**	6,5 x 160 / 80	100	500
CE 🔥	**GX 01 65 180**	6,5 x 180 / 80	100	500
CE 🔥	**GX 01 65 200**	6,5 x 200 / 80	100	500
CE 🔥	**GX 01 65 220**	6,5 x 220 / 80	100	500
CE 🔥	**GX 01 65 240**	6,5 x 240 / 80	50	250
CE 🔥	**GX 01 65 260**	6,5 x 260 / 80	50	250

CE Prodotto Certificato CE

🔥 Prodotto Certificato per REAZIONE AL FUOCO A1

Progettazione

Progettazione del fissaggio anche con il software di calcolo **TADS**

Tecfi Anchor Design Software
www.tecfi.it/tads

A richiesta, anche assemblata con i seguenti accessori

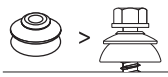

Rondella ad ombrello in EPDM completa di rondella metallica
Codice articolo: FI - RZ - NF - CX - FIM - NFM - CXM (da pag. 64)

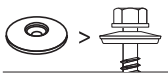

Rondella metallica con guarnizione in EPDM
Codice articolo: CB - DV (da pag. 66)

Descrizione

Vite Testa Esagonale con falsa Rondella flangiata, per legno, in acciaio cementato, zincata, **Certificata CE** secondo **EN 14592:2008+A1:2012**, per applicazioni strutturali su legno.
Diametro nominale e dettagli tecnici nel DoP:
n. P1210/13-630-1-GX

- Chiave: **10**
- Non necessita di preforo (fino ad 1 mm di spessore)

Utilizzo

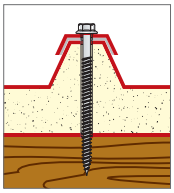

Per il fissaggio di lamiere grecate ed ondulate, su supporti lignei.
Non necessita di preforo, per spessori metallici (da fissare sul legno) fino a 1 mm.

KX - KXC

Viti per fissaggi su supporti in legno

Vite Testa Esagonale con falsa Rondella per legno, verniciata Marrone Rame (Rosso Tegola), zincata certificata CE (EN 14592)



10 | Max 1 mm | ZINC | TADS | simil RAL 8004

DoP

	Codice Articolo	Misura Ø x L / L1 (mm)	Pz. confezione	Pz. imballo
CE 🔥	KX 04 65 040	6,5 x 40 / 36	200	2.000
CE 🔥	KX 04 65 060	6,5 x 60 / 36	100	1.000
CE 🔥	KX 04 65 070	6,5 x 70 / 60	100	1.000
CE 🔥	KX 04 65 080	6,5 x 80 / 60	100	1.000
CE 🔥	KX 04 65 100	6,5 x 100 / 60	100	1.000
CE 🔥	KX 04 65 110	6,5 x 110 / 60	100	1.000
CE 🔥	KX 04 65 120	6,5 x 120 / 60	100	1.000
CE 🔥	KX 04 65 130	6,5 x 130 / 60	100	1.000
CE 🔥	KX 04 65 150	6,5 x 150 / 80	100	500
CE 🔥	KX 04 65 180	6,5 x 180 / 80	100	500

CE Prodotto Certificato CE

🔥 Prodotto Certificato per REAZIONE AL FUOCO A1

KXC 04 assemblata con guarnizione ad ombrello EPDM/ALLUMINIO, Marrone Rame (Rosso Tegola)



10 | Max 1 mm | ZINC | TADS | simil RAL 8004

DoP

	Codice Articolo	Misura Ø x L / L1 (mm)	Pz. confezione	Pz. imballo
CE 🔥	KXC 04 65 040	6,5 x 40 / 36	100	1.000
CE 🔥	KXC 04 65 060	6,5 x 60 / 36	100	1.000
CE 🔥	KXC 04 65 070	6,5 x 70 / 60	100	1.000
CE 🔥	KXC 04 65 080	6,5 x 80 / 60	100	1.000
CE 🔥	KXC 04 65 100	6,5 x 100 / 60	50	500
CE 🔥	KXC 04 65 110	6,5 x 110 / 60	50	500
CE 🔥	KXC 04 65 120	6,5 x 120 / 60	50	500
CE 🔥	KXC 04 65 130	6,5 x 130 / 60	50	500
CE 🔥	KXC 04 65 150	6,5 x 150 / 80	50	500
CE 🔥	KXC 04 65 180	6,5 x 180 / 80	50	500

CE Prodotto Certificato CE

🔥 Prodotto Certificato per REAZIONE AL FUOCO A1 (solo per parti in metallo)

Descrizione

Vite Testa Esagonale con falsa Rondella flangiata **verniciata Marrone rame (Rosso Tegola)**, per legno, in acciaio cementato, zincata, **Certificata CE** secondo **EN 14592:2008+A1:2012**, per applicazioni strutturali su legno:
KXC 04 - assemblata con guarnizione ad ombrello **EPDM/ALLUMINIO**
Diametro nominale e dettagli tecnici nel DoP:
n. P1210/13-630-1-KX
- Chiave: **10**
- Non necessita di preforo (fino ad 1 mm di spessore)

Progettazione

Progettazione del fissaggio anche con il software di calcolo **TADS**

Tecfi Anchor Design Software
www.tecfi.it/tads

Utilizzo

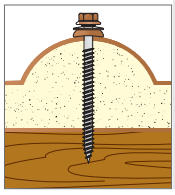

Per il fissaggio di lamiere grecate ed ondulate, su supporti lignei.
Non necessita di preforo, per spessori metallici (da fissare sul legno) fino a 1 mm.

Tutti i colori RAL indicati si intendono "simil RAL"

HY 01

Viti per fissaggi su supporti in legno



Vite Testa Esagonale con falsa Rondella, autoperforante con punta ridotta per legno (filetto truciolare), zincata certificata CE (EN 14592)







DoP

		Codice Articolo	Misura Ø x L / L1 (mm)	Pz. confezione	Pz. imballo
Nuovo articolo	CE 🔥	HY 01 65 032	6,5 x 32	200	2.000
	CE 🔥	HY 01 65 040	6,5 x 40	100	1.000
	CE 🔥	HY 01 65 060	6,5 x 60	100	1.000
	CE 🔥	HY 01 65 070	6,5 x 70 / 60	100	1.000
	CE 🔥	HY 01 65 080	6,5 x 80 / 60	100	1.000
Nuovo articolo	CE 🔥	HY 01 65 090	6,5 x 90 / 60	100	1.000
	CE 🔥	HY 01 65 100	6,5 x 100 / 60	100	500
	CE 🔥	HY 01 65 110	6,5 x 110 / 60	100	500
	CE 🔥	HY 01 65 120	6,5 x 120 / 60	100	500
	CE 🔥	HY 01 65 130	6,5 x 130 / 60	100	500
	CE 🔥	HY 01 65 140	6,5 x 140 / 60	100	500
	CE 🔥	HY 01 65 150	6,5 x 150 / 60	100	500
	CE 🔥	HY 01 65 160	6,5 x 160 / 60	100	500
	CE 🔥	HY 01 65 180	6,5 x 180 / 60	100	500
	CE 🔥	HY 01 65 200	6,5 x 200 / 60	100	500
	CE 🔥	HY 01 65 220	6,5 x 220 / 60	50	250
	CE 🔥	HY 01 65 240	6,5 x 240 / 60	50	250
	CE 🔥	HY 01 65 260	6,5 x 260 / 60	50	200
	CE 🔥	HY 01 65 280	6,5 x 280 / 60	50	200
	CE 🔥	HY 01 65 300	6,5 x 300 / 60	50	200

CE Prodotto Certificato CE
🔥 Prodotto Certificato per REAZIONE AL FUOCO A1

HYF 04 assemblata con guarnizione ad ombrello in EPDM (Ø 25) completa di rondella acciaio INOX A2 - AISI304 (Ø 24)







DoP

		Codice Articolo	Misura Ø x L / L1 (mm)	Pz. confezione	Pz. imballo
	CE 🔥	HYF 04 65 040	6,5 x 40	100	1.000
	CE 🔥	HYF 04 65 060	6,5 x 60	100	500
	CE 🔥	HYF 04 65 070	6,5 x 70 / 60	100	500
	CE 🔥	HYF 04 65 080	6,5 x 80 / 60	100	500
Nuovo articolo	CE 🔥	HYF 04 65 090	6,5 x 90 / 60	100	500
	CE 🔥	HYF 04 65 100	6,5 x 100 / 60	50	500
	CE 🔥	HYF 04 65 110	6,5 x 110 / 60	50	500
	CE 🔥	HYF 04 65 120	6,5 x 120 / 60	50	500
	CE 🔥	HYF 04 65 130	6,5 x 130 / 60	50	500
	CE 🔥	HYF 04 65 140	6,5 x 140 / 60	50	500
	CE 🔥	HYF 04 65 150	6,5 x 150 / 60	50	500
	CE 🔥	HYF 04 65 160	6,5 x 160 / 60	50	250
	CE 🔥	HYF 04 65 180	6,5 x 180 / 60	50	250
	CE 🔥	HYF 04 65 200	6,5 x 200 / 60	50	250
	CE 🔥	HYF 04 65 220	6,5 x 220 / 60	50	250
	CE 🔥	HYF 04 65 240	6,5 x 240 / 60	50	250
	CE 🔥	HYF 04 65 260	6,5 x 260 / 60	50	250
	CE 🔥	HYF 04 65 280	6,5 x 280 / 60	50	250
	CE 🔥	HYF 04 65 300	6,5 x 300 / 60	50	250

CE Prodotto Certificato CE
🔥 Prodotto Certificato per REAZIONE AL FUOCO A1 (solo per parti in metallo)

Descrizione

Vite testa esagonale con falsa rondella piatta, autoperforante con punta ridotta per legno, in acciaio cementato, zincata, **Certificata CE** secondo **EN 14592:2008+A1:2012**, per applicazioni strutturali su legno.
- Chiave: **8**
- Non necessita di preforo
- Capacità massima di foratura: **4 mm**
- Velocità di foratura: **1000 ÷ 1800 rpm**

Progettazione

Progettazione del fissaggio anche con il software di calcolo **TADS**

Tecfi Anchor Design Software
www.tecfi.it/tads

Utilizzo

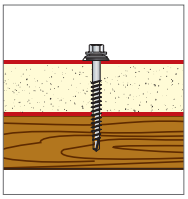

Per il fissaggio di lamiere grecate ed ondulate, su supporti lignei.
Non necessita di preforo, per supporti metallici (da fissare sul legno) di spessore max 4 mm.

GL 00

Vite Testa Esagonale con falsa Rondella per legno (filetto truciolare), in acciaio INOX A2 (AISI 304)

certificata CE (EN 14592)



8 | Acciaio Inox | TADS

DoP

	Codice Articolo	Misura Ø x L / L1 (mm)	Pz. confezione	Pz. imballo
	Ø vite: 6 mm			
	GL 00 60 070	6 x 70 / 60	100	1.000
	GL 00 60 080	6 x 80 / 60	100	1.000
Nuovo articolo	**GL 00 60 090**	6 x 90 / 60	100	1.000
	GL 00 60 100	6 x 100 / 60	100	1.000
	GL 00 60 110	6 x 110 / 60	100	1.000
	GL 00 60 120	6 x 120 / 60	100	1.000
	GL 00 60 130	6 x 130 / 60	100	1.000
	GL 00 60 140	6 x 140 / 60	100	1.000
	GL 00 60 150	6 x 150 / 60	100	1.000
	GL 00 60 160	6 x 160 / 60	100	1.000
	Ø vite: 6,4 mm			
	GL 00 65 040	6,4 x 40 / 36	200	2.000
	GL 00 65 060	6,4 x 60 / 36	100	1.000
	GL 00 65 065	6,4 x 65 / 60	100	1.000
	GL 00 65 070	6,4 x 70 / 60	100	1.000
	GL 00 65 080	6,4 x 80 / 60	100	1.000
	GL 00 65 090	6,4 x 90 / 60	100	1.000
	GL 00 65 100	6,4 x 100 / 60	100	1.000
	GL 00 65 110	6,4 x 110 / 60	100	1.000
	GL 00 65 120	6,4 x 120 / 60	100	1.000
	GL 00 65 130	6,4 x 130 / 60	100	1.000
	GL 00 65 140	6,4 x 140 / 60	100	1.000
	GL 00 65 160	6,4 x 160 / 60	100	1.000
	GL 00 65 180	6,4 x 180 / 80	100	500
	GL 00 65 200	6,4 x 200 / 80	100	500

CE Prodotto Certificato CE

Prodotto Certificato per REAZIONE AL FUOCO A1

Descrizione

Vite testa esagonale con falsa rondella, per legno (filetto truciolare), in **Acciaio INOX A2 (AISI 304)**.

Certificata **CE** secondo **EN 14592:2008+A1:2012** per applicazioni strutturali su legno.
Diametro nominale e dettagli tecnici nel DoP:
n. P1210/13-630-1-GL

Progettazione

Progettazione del fissaggio anche con il software di calcolo **TADS**

Tecfi Anchor Design Software
www.tecfi.it/tads

Utilizzo

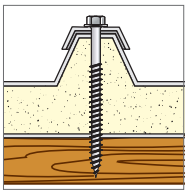

Per il fissaggio di lamiere grecate ed ondulate, su supporti lignei.
E' necessario preforare il supporto da fissare sul legno.

GL 01

Viti per fissaggi su supporti in legno



Vite Testa Esagonale con falsa Rondella per legno (filetto truciolare), in acciaio INOX A2, assemblata con guarnizione ad ombrello EPDM/INOX

certificata CE (EN 14592)





8 | Acciaio Inox | TADS



DoP

	Codice Articolo	Misura Ø x L / L1 (mm)	Pz. confezione	Pz. imballo
	Ø vite: 6 mm			
CE 🔥	**GL 01 60 070**	6 x 70 / 60	100	1.000
CE 🔥	**GL 01 60 080**	6 x 80 / 60	100	1.000
CE 🔥	**GL 01 60 090**	6 x 90 / 60	100	1.000
CE 🔥	**GL 01 60 100**	6 x 100 / 60	50	500
CE 🔥	**GL 01 60 110**	6 x 110 / 60	50	500
CE 🔥	**GL 01 60 120**	6 x 120 / 60	50	500
CE 🔥	**GL 01 60 130**	6 x 130 / 60	50	500
CE 🔥	**GL 01 60 140**	6 x 140 / 60	50	500
CE 🔥	**GL 01 60 150**	6 x 150 / 60	50	500
CE 🔥	**GL 01 60 160**	6 x 160 / 60	50	500
	Ø vite: 6,4 mm			
CE 🔥	**GL 01 65 040**	6,4 x 40 / 36	100	1.000
CE 🔥	**GL 01 65 060**	6,4 x 60 / 36	100	1.000
CE 🔥	**GL 01 65 065**	6,4 x 65 / 60	100	1.000
CE 🔥	**GL 01 65 070**	6,4 x 70 / 60	100	1.000
CE 🔥	**GL 01 65 080**	6,4 x 80 / 60	100	1.000
CE 🔥	**GL 01 65 090**	6,4 x 90 / 60	100	1.000
CE 🔥	**GL 01 65 100**	6,4 x 100 / 60	50	500
CE 🔥	**GL 01 65 110**	6,4 x 110 / 60	50	500
CE 🔥	**GL 01 65 120**	6,4 x 120 / 60	50	500
CE 🔥	**GL 01 65 130**	6,4 x 130 / 60	50	500
CE 🔥	**GL 01 65 140**	6,4 x 140 / 60	50	500
CE 🔥	**GL 01 65 160**	6,4 x 160 / 60	50	500
CE 🔥	**GL 01 65 180**	6,4 x 180 / 80	50	500
CE 🔥	**GL 01 65 200**	6,4 x 200 / 80	50	500

CE Prodotto Certificato CE

🔥 Prodotto Certificato per REAZIONE AL FUOCO A1

Descrizione

Vite Testa Esagonale con falsa Rondella, per legno (filetto truciolare), in **Acciaio INOX A2 (AISI 304)**, assemblata con rondella **EPDM/INOX A2**.

Certificata **CE** secondo **EN 14592:2008+A1:2012** per applicazioni strutturali su legno.
Diametro nominale e dettagli tecnici nel DoP:
n. P1210/13-630-1-GL

Progettazione



Progettazione del fissaggio anche con il software di calcolo **TADS**

Tecfi Anchor Design Software
www.tecfi.it/tads

Utilizzo

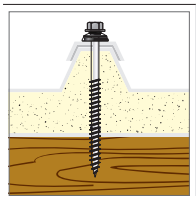

Per il fissaggio di lamiere grecate ed ondulate, su supporti lignei.
E' necessario prefo-rare il supporto da fissare sul legno.

Viti per fissaggi su supporti in legno

LF 01

Vite Testa Esagonale con falsa Rondella per legno (filetto truciolare), zincata



Codice Articolo	Misura Ø x L / L1 (mm)	Pz. confezione	Pz. imballo
LF 01 08 090	8 x 90 / 60	100	1.000



Descrizione

Vite testa esagonale con falsa rondella piatta, per legno (filetto truciolare, BREVETTATO Tecfi), in acciaio cementato, zincata.
- Chiave: **10**
- Non necessita di preforo (fino ad 1 mm di spessore)

Sequenza di installazione

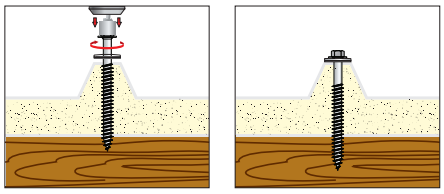

Per il fissaggio di lamiere grecate ed ondulate, su supporti lignei. **Non necessita di preforo, per spessori metallici (da fissare sul legno) fino a 1 mm.**

AH 01

Chiodo rullato, testa ad ombrello, completo di rondella in polietilene



Codice Articolo	Misura Ø x L / L1 (mm)	Pz. confezione	Pz. imballo
AH 01 00 030	4,4 x 30 / 25	200	2.000
AH 01 00 040	4,4 x 40 / 30	200	2.000
AH 01 00 050	4,4 x 50 / 40	200	2.000
AH 01 00 060	4,4 x 60 / 50	200	2.000
AH 01 00 070	4,4 x 70 / 50	200	2.000
AH 01 00 080	4,4 x 80 / 60	200	2.000
AH 01 00 090	4,4 x 90 / 80	200	2.000
AH 01 00 100	4,4 x 100 / 80	200	2.000



Descrizione

Chiodo rullato in acciaio zincato, testa ad ombrello, completo di rondella in polietilene.

Sequenza di installazione

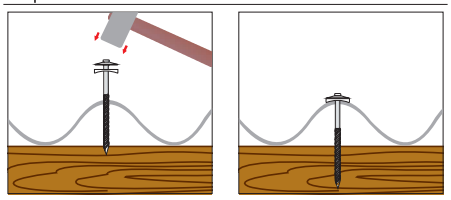

Per il fissaggio di coperture ondulate, su supporti lignei.

Disponibile in:



Blister
pag. 465

NK - NM - NP

Viti per fissaggi su supporti in legno



Vite a legno Testa a Goccia di Sego impronta a 6 lobi, assemblata con rondella metallo/EPDM

NK Vite: acciaio inox A2 (AISI 304) - Rondella: acciaio inox A2 (AISI 304) / EPDM





6 lobi T-20 | Acciaio Inox | Naturale

Codice Articolo	*Misura Vite* Ø x L (mm)	*Misura rondella* D (mm)	*Materiale* (rondella metallica)	*Pz. confezione*	*Pz. imballo*
Rondella Ø 15					
NK 15 45 025	4,5 x 25	15	Acciaio INOX/EPDM	200	2.000
NK 15 45 035	4,5 x 35	15	Acciaio INOX/EPDM	200	2.000
NK 15 45 045	4,5 x 45	15	Acciaio INOX/EPDM	200	2.000
Rondella Ø 20					
NK 20 45 025	4,5 x 25	20	Acciaio INOX/EPDM	200	2.000
NK 20 45 035	4,5 x 35	20	Acciaio INOX/EPDM	200	2.000
NK 20 45 045	4,5 x 45	20	Acciaio INOX/EPDM	200	2.000
NK 20 45 060	4,5 x 60	20	Acciaio INOX/EPDM	200	2.000
NK 20 45 080	4,5 x 80	20	Acciaio INOX/EPDM	200	2.000
NK 20 45 100	4,5 x 100	20	Acciaio INOX/EPDM	200	2.000

NM Vite: acciaio inox A2 (AISI 304) ramata - Rondella: rame / EPDM





6 lobi T-20 | Acciaio Inox | Ramato

Codice Articolo	*Misura Vite* Ø x L (mm)	*Misura rondella* D (mm)	*Materiale* (rondella metallica)	*Pz. confezione*	*Pz. imballo*
Rondella Ø 15					
NM 15 45 025	4,5 x 25	15	Rame/EPDM	200	2.000
NM 15 45 035	4,5 x 35	15	Rame/EPDM	200	2.000
NM 15 45 045	4,5 x 45	15	Rame/EPDM	200	2.000
Rondella Ø 20					
NM 20 45 025	4,5 x 25	20	Rame/EPDM	200	2.000
NM 20 45 035	4,5 x 35	20	Rame/EPDM	200	2.000
NM 20 45 045	4,5 x 45	20	Rame/EPDM	200	2.000
NM 20 45 060	4,5 x 60	20	Rame/EPDM	200	2.000
NM 20 45 080	4,5 x 80	20	Rame/EPDM	200	2.000
NM 20 45 100	4,5 x 100	20	Rame/EPDM	200	2.000

NP **Verniciata RAL 9002 bianco grigiastro** - Vite: acciaio inox A2 (AISI 304) - Rondella: acciaio inox A2 (AISI 304) / EPDM





6 lobi T-20 | Acciaio Inox | Verniciato RAL 9002

Codice Articolo	*Misura Vite* Ø x L (mm)	*Misura rondella* D (mm)	*Materiale* (rondella metallica)	*Pz. confezione*	*Pz. imballo*
Rondella Ø 20					
NP 20 45 025	4,5 x 25	20	Acciaio INOX/EPDM	200	2.000
NP 20 45 035	4,5 x 35	20	Acciaio INOX/EPDM	200	2.000
NP 20 45 045	4,5 x 45	20	Acciaio INOX/EPDM	200	2.000
NP 20 45 060	4,5 x 60	20	Acciaio INOX/EPDM	200	2.000

Utilizzo

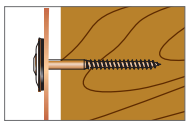

Per fissaggi di grondaie e opere di lattoneria su supporti lignei.

Tutti i colori RAL indicati si intendono “simil RAL”

In OMAGGIO in ogni confezione



Un inserto per cave a 6 lobi

NQ - NEW SB - NEW UI

Viti per fissaggi su supporti in legno

Vite a legno Testa a Goccia di Sego impronta a 6 lobi, assemblata con rondella metallo/EPDM

NQ **Verniciata RAL 8017 marrone cioccolata** - Vite: acciaio inox A2 (AISI 304) - Rondella: acciaio inox A2 (AISI 304) / EPDM



6 lobi T-20 | Acciaio Inox | Verniciato RAL 8017

Codice Articolo	*Misura Vite Ø x L (mm)*	*Misura rondella D (mm)*	*Materiale (rondella metallica)*	*Pz. confezione*	*Pz. imballo*
Rondella Ø 20					
NQ 20 45 025	4,5 x 25	20	Acciaio INOX/EPDM	200	2.000
NQ 20 45 035	4,5 x 35	20	Acciaio INOX/EPDM	200	2.000
NQ 20 45 045	4,5 x 45	20	Acciaio INOX/EPDM	200	2.000
NQ 20 45 060	4,5 x 60	20	Acciaio INOX/EPDM	200	2.000

Disponibile da: settembre 2024

SB **Verniciata RAL 9010 bianco puro** - Vite: acciaio inox A2 (AISI 304) - Rondella: acciaio inox A2 (AISI 304) / EPDM



6 lobi T-20 | Acciaio Inox | Verniciato RAL 9010

Codice Articolo	*Misura Vite Ø x L (mm)*	*Misura rondella D (mm)*	*Materiale (rondella metallica)*	*Pz. confezione*	*Pz. imballo*
Rondella Ø 20					
SB 20 45 025	4,5 x 25	20	Acciaio INOX/EPDM	200	2.000
SB 20 45 035	4,5 x 35	20	Acciaio INOX/EPDM	200	2.000
SB 20 45 045	4,5 x 45	20	Acciaio INOX/EPDM	200	2.000
SB 20 45 060	4,5 x 60	20	Acciaio INOX/EPDM	200	2.000

Disponibile da: settembre 2024

UI **Verniciata RAL 7016 grigio antracite** - Vite: acciaio inox A2 (AISI 304) - Rondella: acciaio inox A2 (AISI 304) / EPDM



6 lobi T-20 | Acciaio Inox | Verniciato RAL 7016

Codice Articolo	*Misura Vite Ø x L (mm)*	*Misura rondella D (mm)*	*Materiale (rondella metallica)*	*Pz. confezione*	*Pz. imballo*
Rondella Ø 20					
UI 20 45 025	4,5 x 25	20	Acciaio INOX/EPDM	200	2.000
UI 20 45 035	4,5 x 35	20	Acciaio INOX/EPDM	200	2.000
UI 20 45 045	4,5 x 45	20	Acciaio INOX/EPDM	200	2.000
UI 20 45 060	4,5 x 60	20	Acciaio INOX/EPDM	200	2.000

Utilizzo

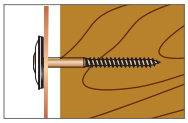

Per fissaggi di grondaie e opere di lattoneria su supporti lignei.

Tutti i colori RAL indicati si intendono "simil RAL"

In OMAGGIO in ogni confezione



Un inserto per cave a 6 lobi

NR - NS - NT

Viti per fissaggi su supporti in calcestruzzo



Tassello in nylon con vite testa a goccia di sego a percussione in acciaio INOX A2, assemblata con rondella (Ø20 mm) metallo/EPDM

NR 20 Vite: acciaio inox A2 (AISI 304) - Rondella: acciaio inox A2 (AISI 304) / EPDM





Croce tipo Z Pz | Acciaio Inox | Naturale

Codice Articolo	Misura Tassello Ø x L (mm)	Misura Vite Øs x Ls (mm)	Materiale (rondella metallica)	Pz. confezione	Pz. imballo
Acciaio INOX A2 (AISI 304)					
NR 20 06 035	6 x 35	3,8 x 40	Acciaio INOX/EPDM	200	2.000
NR 20 06 050	6 x 50	3,8 x 55	Acciaio INOX/EPDM	100	1.000

NS 20 Vite: acciaio inox A2 (AISI 304) ramata - Rondella: rame / EPDM





Croce tipo Z Pz | Acciaio Inox | Ramato

Codice Articolo	Misura Tassello Ø x L (mm)	Misura Vite Øs x Ls (mm)	Materiale (rondella metallica)	Pz. confezione	Pz. imballo
Acciaio INOX A2 (AISI 304) ramata					
NS 20 06 035	6 x 35	3,8 x 40	Rame/EPDM	200	2.000
NS 20 06 050	6 x 50	3,8 x 55	Rame/EPDM	100	1.000

NT 20 **Verniciata RAL 9002 bianco grigiastro** - Vite: acciaio inox A2 (AISI 304) - Rondella: acciaio inox A2 (AISI 304) / EPDM





Croce tipo Z Pz | Acciaio Inox | Verniciato RAL 9002

Codice Articolo	Misura Tassello Ø x L (mm)	Misura Vite Øs x Ls (mm)	Materiale (rondella metallica)	Pz. confezione	Pz. imballo
Acciaio INOX A2 (AISI 304) verniciata RAL 9002 - bianco grigiastro					
NT 20 06 035	6 x 35	3,8 x 40	Acciaio INOX/EPDM	200	2.000
NT 20 06 050	6 x 50	3,8 x 55	Acciaio INOX/EPDM	100	1.000

NU - NO - UV

Viti per fissaggi su supporti in calcestruzzo 

Tassello in nylon con vite testa a goccia di sego a percussione in acciaio INOX A2, assemblata con rondella (Ø20 mm) metallo/EPDM

NU 20 **Verniciata RAL 8017 marrone cioccolata** - Vite: acciaio inox A2 (AISI 304) - Rondella: acciaio inox A2 (AISI 304) / EPDM





Croce tipo Z Pz | Acciaio Inox | Verniciato RAL 8017

Codice Articolo	Misura Tassello Ø x L (mm)	Misura Vite Øs x Ls (mm)	Materiale (rondella metallica)	Pz. confezione	Pz. imballo
Acciaio INOX A2 (AISI 304) verniciata RAL 8017 - marrone cioccolata					
NU 20 06 035	6 x 35	3,8 x 40	Acciaio INOX/EPDM	200	2.000
NU 20 06 050	6 x 50	3,8 x 55	Acciaio INOX/EPDM	100	1.000

Disponibile da: settembre 2024

NO 20 **Verniciata RAL 9010 bianco puro** - Vite: acciaio inox A2 (AISI 304) - Rondella: acciaio inox A2 (AISI 304) / EPDM





Croce tipo Z Pz | Acciaio Inox | Verniciato RAL 9010

Codice Articolo	Misura Tassello Ø x L (mm)	Misura Vite Øs x Ls (mm)	Materiale (rondella metallica)	Pz. confezione	Pz. imballo
Acciaio INOX A2 (AISI 304) verniciata RAL 9010 - bianco puro					
NO 20 06 035	6 x 35	3,8 x 40	Acciaio INOX/EPDM	200	2.000
NO 20 06 050	6 x 50	3,8 x 55	Acciaio INOX/EPDM	100	1.000

Disponibile da: settembre 2024

UV 20 **Verniciata RAL 7016 grigio antracite** - Vite: acciaio inox A2 (AISI 304) - Rondella: acciaio inox A2 (AISI 304) / EPDM





Croce tipo Z Pz | Acciaio Inox | Verniciato RAL 7016

Codice Articolo	Misura Tassello Ø x L (mm)	Misura Vite Øs x Ls (mm)	Materiale (rondella metallica)	Pz. confezione	Pz. imballo
Acciaio INOX A2 (AISI 304) verniciata RAL 7016 - grigio antracite					
UV 20 06 035	6 x 35	3,8 x 40	Acciaio INOX/EPDM	200	2.000
UV 20 06 050	6 x 50	3,8 x 55	Acciaio INOX/EPDM	100	1.000

GZ 01

Vite Testa Esagonale con falsa Rondella per fissaggi su calcestruzzo, in acciaio cementato



Codice Articolo	Misura Ø x L / L1 (mm)	Pz. confezione	Pz. imballo
GZ 01 66 035	6,6 x 35	200	2.000
GZ 01 66 045	6,6 x 45 / 40	200	1.000
GZ 01 66 060	6,6 x 60 / 40	100	1.000
GZ 01 66 070	6,6 x 70 / 60	100	1.000
GZ 01 66 085	6,6 x 85 / 60	100	500
GZ 01 66 100	6,6 x 100 / 60	100	500
GZ 01 66 110	6,6 x 110 / 60	100	500
GZ 01 66 120	6,6 x 120 / 60	100	500
GZ 01 66 130	6,6 x 130 / 60	100	500
GZ 01 66 150	6,6 x 150 / 60	100	500
GZ 01 66 170	6,6 x 170 / 60	100	500
GZ 01 66 200	6,6 x 200 / 60	100	500
GZ 01 66 220	6,6 x 220 / 60	50	250
GZ 01 66 240	6,6 x 240 / 60	50	250
GZ 01 66 260	6,6 x 260 / 60	50	200
GZ 01 66 280	6,6 x 280 / 60	50	200
GZ 01 66 300	6,6 x 300 / 60	50	200

8

Preforo 5 mm

ZINC

A richiesta, anche assemblata con i seguenti accessori

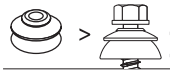

Rondella ad ombrello in EPDM
Codice articolo: FI-RZ-NF-CX-FIM-NFM-CXM (da pag. pag. 64)



Rondella metallica con guarnizione in EPDM
Codice articolo: CB-DV (da pag. pag. 66)

Descrizione

Vite Testa Esagonale con falsa Rondella con filetto **Hi-Lo** (Alto-Basso) in acciaio cementato, zincata, per fissaggi diretti su calcestruzzo.
- Chiave: **8**

Scheda Tecnica

Sequenza di installazione

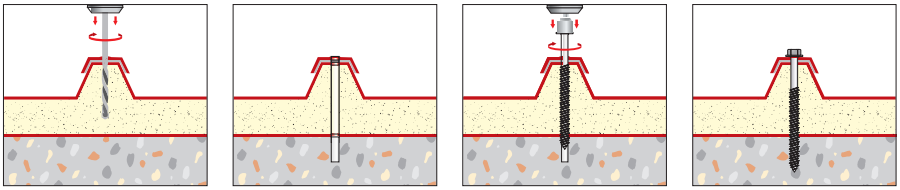

Per il fissaggio di lamiere grecate (anche coibentate) ed ondulate, su supporti in calcestruzzo;
necessita di preforo - Consultare attentamente la scheda tecnica prima del montaggio.

NEW

KA 01

Disponibile da: novembre 2024

Viti per fissaggi su supporti in calcestruzzo

Chiodo speciale per calcestruzzo con testa tonda con indicatore di rotazione (BREVETTATO), in acciaio zincato



Codice Articolo	Diametro del foro d_0 (mm)	Diametro del filetto d_{th} (mm)	Lunghezza L (mm)	Spessore fissabile (mm) $t_{fix,std}$	$t_{fix,red}$	Pz. confezione	Pz. imballo
Ø testa (d_h): 11,2 mm							
KA 01 50 033	5	6,5	33	-	3	200	2.000
KA 01 50 038	5	6,5	38	3	8	200	2.000
KA 01 50 050	5	6,5	50	15	20	200	1.000
KA 01 50 065	5	6,5	65	30	35	100	1.000
KA 01 50 075	5	6,5	75	40	45	100	1.000
KA 01 50 085	5	6,5	85	50	55	100	1.000
KA 01 50 095	5	6,5	95	60	65	100	1.000
KA 01 50 110	5	6,5	110	75	80	100	500
KA 01 50 120	5	6,5	120	85	90	100	500
KA 01 50 140	5	6,5	140	105	110	100	500
KA 01 50 160	5	6,5	160	125	130	100	500
KA 01 50 180	5	6,5	180	145	150	100	500
KA 01 50 200	5	6,5	200	165	170	100	500
KA 01 50 240	5	6,5	240	205	210	100	400

Preforo 5 mm

ZINC

Descrizione

Chiodo speciale a percussione per fissaggi diretti su calcestruzzo, testa tonda con indicatore di rotazione (BREVETTATO) e svasatura sottotesta, in acciaio cementato, zincato.
- Preforo nel calcestruzzo: **Ø 5 mm**

Scheda Tecnica

Sequenza di installazione

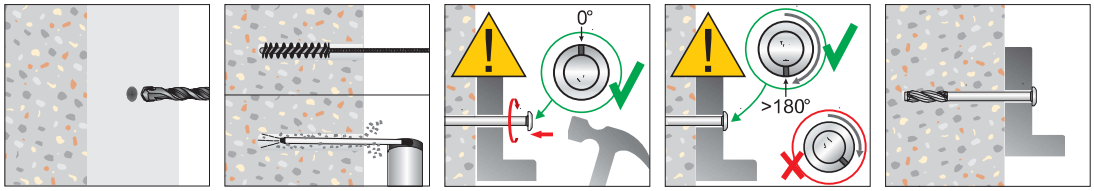

Installazione corretta se, durante la percussione, il chiodo ruota di almeno 180°

AC 01 - AC 02

Barretta filettata zincata, con dado esagonale



Codice Articolo	Misura M x L / L1 (mm)	Pz. confezione	Pz. imballo
M6			
AC 01 06 100	M6 x 100 / 50	100	1.000
AC 01 06 120	M6 x 120 / 50	100	1.000
AC 01 06 150	M6 x 150 / 50	100	500
AC 01 06 200	M6 x 200 / 50	100	500
AC 01 06 250	M6 x 250 / 50	100	500
AC 01 06 300	M6 x 300 / 50	-	100
AC 01 06 400	M6 x 400 / 50	-	100
M7			
AC 02 07 200	M7 x 200 / 50	100	500
AC 02 07 250	M7 x 250 / 50	100	500
AC 02 07 300	M7 x 300 / 50	-	100

Z ZINC

Descrizione

Barretta filettata in acciaio zincato con dado esagonale, M6 (codice AC 01) o M7 (codice AC 02).

Scheda Tecnica

Sequenza di installazione

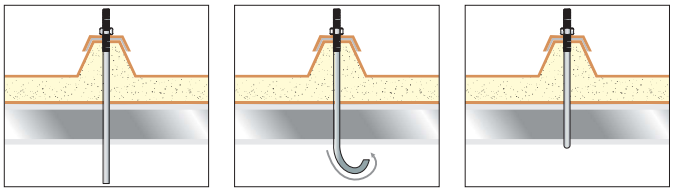

ACM 01 - ACM 11

Barretta filettata zincata, con dado esagonale, completa di rondella in acciaio zincato con guarnizione di espanso



Acciaio Zincato con guarnizione di espanso

Misura Barretta	Misura Rondella
M6	27x27
M7	30x30

Codice Articolo	Misura M x L / L1 (mm)	Pz. confezione	Pz. imballo
M6			
ACM 01 06 100	M6 x 100 / 50	100	500
ACM 01 06 120	M6 x 120 / 50	100	500
ACM 01 06 150	M6 x 150 / 50	100	500
ACM 01 06 200	M6 x 200 / 50	100	500
ACM 01 06 250	M6 x 250 / 50	100	500
ACM 01 06 300	M6 x 300 / 50	-	100
ACM 01 06 400	M6 x 400 / 50	-	100
M7			
ACM 11 07 200	M7 x 200 / 50	100	500
ACM 11 07 250	M7 x 250 / 50	100	500
ACM 11 07 300	M7 x 300 / 50	-	100

Z ZINC

Descrizione

Barretta filettata in acciaio zincato con dado esagonale, M6 (codice ACM 01) o M7 (codice ACM 11), completa di rondella romboidale in acciaio zincato con guarnizione di espanso

Scheda Tecnica

AC 03

Barretta filettata zincata, con dado esagonale M6, completa di rondelle (acciaio e polipropilene)



Acciaio Zincato 27 x 27 mm

Polipropilene 27 x 27 mm

Codice Articolo	*Misura* *M x L / L1 (mm)*	*Pz. confezione*	*Pz. imballo*
M6			
AC 03 06 100	M6 x 100 / 50	100	500
AC 03 06 120	M6 x 120 / 50	100	500
AC 03 06 150	M6 x 150 / 50	100	500
AC 03 06 200	M6 x 200 / 50	100	500
AC 03 06 250	M6 x 250 / 50	100	500
AC 03 06 300	M6 x 300 / 50	-	100
AC 03 06 400	M6 x 400 / 50	-	100

Z ZINC

Scheda Tecnica

AC 06

Barretta filettata zincata, con dado esagonale M6-M7, completa di rondelle (acciaio e ruberoide)



Acciaio Zincato

Ruberoide

Misura Barretta	*Misura Rondella*
M6	27x27
M7	30x30

Codice Articolo	*Misura* *M x L / L1 (mm)*	*Pz. confezione*	*Pz. imballo*
M6			
AC 06 06 100	M6 x 100 / 50	100	500
AC 06 06 120	M6 x 120 / 50	100	500
AC 06 06 150	M6 x 150 / 50	100	500
AC 06 06 200	M6 x 200 / 50	100	500
AC 06 06 250	M6 x 250 / 50	100	500
AC 06 06 300	M6 x 300 / 50	-	100
AC 06 06 400	M6 x 400 / 50	-	100
M7			
AC 06 07 200	M7 x 200 / 50	-	100
AC 06 07 250	M7 x 250 / 50	-	100
AC 06 07 300	M7 x 300 / 50	-	100

Z ZINC

Scheda Tecnica

AC 04

Barretta doppio filetto zincata, con due dadi esagonali M6



Codice Articolo	*Misura* *M x L / L1 (mm)*	*Pz. imballo*
M6		
AC 04 06 300	M6 x 300 / 60	100
AC 04 06 350	M6 x 350 / 60	100
AC 04 06 400	M6 x 400 / 60	100

Z ZINC

Sequenza di installazione

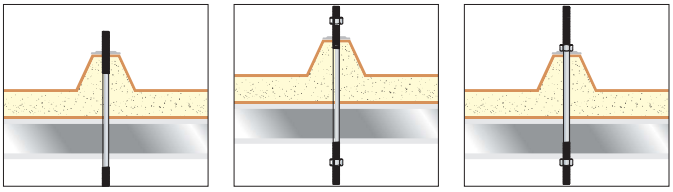

BG 01

Rondella in polietilene per chiodi testa ad ombrello



Codice Articolo	*Misura (Ø) d x D (mm)*	*Pz. per busta*	*Pz. imballo*
Polietilene			
BG 01 05 020	5 x 20	200	5.000

CJ 01

Rondella circolare nera in EPDM, spessore 3 mm



Codice Articolo	*Misura (Ø) d x D (mm)*	*Pz. per busta*	*Pz. imballo*
EPDM nero			
CJ 01 06 020	6 x 20	100	2.000
CJ 01 08 020	8 x 20	100	2.000

BZ

Rondella sottotesta, fornita di guide

PVC



Codice Articolo	*Misura (Ø) d x D (mm)*	*Pz. per busta*	*Pz. imballo*
PVC nero			
BZ 01 06 013	6 x 13	100	5.000
PVC naturale			
BZ 02 05 011	5 x 11	100	5.000
BZ 02 06 013	6 x 13	100	5.000

EPDM



Codice Articolo	*Misura (Ø) d x D (mm)*	*Pz. per busta*	*Pz. imballo*
EPDM nero			
BZ 05 06 013	6 x 13	100	5.000

Descrizione
Rondella sottotesta con guide, per viti Testa Esagonale falsa Rondella; la particolare forma anatomica e le piccole guide garantiscono la tenuta stagna della vite. **BZ 01** - PVC nero **BZ 02** - PVC naturale **BZ 05** - EPDM nero

AD

Rondella romboidale

AD 01 Acciaio prezincato

Z ZINC



Codice Articolo	Misura L x L (mm)	Misura foro Ø (mm)	Pz. per busta	Pz. imballo
AD 01 27 027	27 x 27	6,5	100	4.000
AD 01 30 030	30 x 30	7	100	3.000
AD 01 40 040	40 x 40	7	50	1.500

AD 21 Acciaio prezincato (foro maggiorato)

disponibile fino ad esaurimento scorte

Z ZINC



Codice Articolo	Misura L x L (mm)	Misura foro Ø (mm)	Pz. per busta	Pz. imballo
AD 21 27 027	27 x 27	8	100	4.000
AD 21 30 030	30 x 30	8	100	3.000
AD 21 40 040	40 x 40	8	50	1.500

AD 02 Polipropilene



Codice Articolo	Misura L x L (mm)	Misura foro Ø (mm)	Pz. per busta	Pz. imballo
AD 02 27 027	27 x 27	6	100	5.000

AD 03 Ruberoide



Codice Articolo	Misura L x L (mm)	Misura foro Ø (mm)	Pz. per busta	Pz. imballo
AD 03 27 027	27 x 27	5	100	5.000
AD 03 30 030	30 x 30	6	100	5.000
AD 03 40 040	40 x 40	6	100	2.500

CM

Rondella in acciaio zincato con guarnizione di espanso

Z ZINC



Codice Articolo	Misura L x L (mm)	Misura foro Ø (mm)	Pz. per busta	Pz. imballo
CM 01 27 027	27 x 27	6,5	100	2.500
CM 01 30 030	30 x 30	7	100	2.000
CM 01 40 040	40 x 40	7	50	1.000

CM 21 con foro maggiorato

disponibile fino ad esaurimento scorte

Z ZINC



Codice Articolo	Misura L x L (mm)	Misura foro Ø (mm)	Pz. per busta	Pz. imballo
CM 21 27 027	27 x 27	8	100	2.500
CM 21 30 030	30 x 30	8	100	2.000
CM 21 40 040	40 x 40	8	50	1.000

Descrizione

Rondella romboidale in acciaio zincato con guarnizione di espanso, per il fissaggio di lamiere ondulate con viti e barrette.

CE

Valutazione Tecnica Europea*
EAD 330047-01-0602

Solo parte in metallo

*Prodotto coperto da Valutazione Tecnica Europea, se utilizzato con Viti Autoperforanti Tecfi certificate ETA-CE.

Disponibile in:



Blister
pag. 463

EQ 01

Cappuccio in HDPE colorato per viti TER di chiave 8 e 10


RAL 9002


RAL 8017


RAL 3009


RAL 8004


RAL 6005


RAL 9010


RAL 7040


RAL 6029


RAL 5010


RAL 5012


RAL 5014


RAL 7024


RAL 9017

Codice Articolo	*Chiave*	*Pz. per busta*	*Pz. imballo*
RAL 9002 / Bianco Grigiastro			
EQ 01 01 008	8	200	5.000
EQ 01 01 010	10	200	5.000
RAL 8017 / Marrone cioccolata - (Testa di Moro)			
EQ 01 02 008	8	200	5.000
EQ 01 02 010	10	200	5.000
RAL 3009 / Rosso ossido - (Rosso Siena)			
EQ 01 03 008	8	200	5.000
EQ 01 03 010	10	200	5.000
RAL 8004 / Marrone rame - (Rosso Tegola)			
EQ 01 04 008	8	200	5.000
EQ 01 04 010	10	200	5.000
RAL 6005 / Verde Muschio			
EQ 01 05 008	8	200	5.000
EQ 01 05 010	10	200	5.000
RAL 9010 / Bianco Puro			
EQ 01 06 008	8	200	5.000
EQ 01 06 010	10	200	5.000
RAL 7040 / Grigio Finestra			
EQ 01 07 010	10	200	5.000
RAL 6029 / Verde Menta			
EQ 01 08 008	8	200	5.000
EQ 01 08 010	10	200	5.000
RAL 5010 / Blu Genziana			
EQ 01 09 008	8	200	5.000
EQ 01 09 010	10	200	5.000
RAL 5012 / Blu Luce			
EQ 01 11 008	8	200	5.000
EQ 01 11 010	10	200	5.000
RAL 5014 / Blu Colomba			
EQ 01 12 008	8	200	5.000
EQ 01 12 010	10	200	5.000
RAL 7024 / Grigio Grafite			
EQ 01 13 008	8	200	5.000
RAL 9017 / Nero Traffico			
EQ 01 14 008	8	200	5.000
EQ 01 14 010	10	200	5.000

Tutti i colori RAL indicati in tabella si intendono "simil RAL"

FI - RZ - NF - CX

Rondella ad ombrello in EPDM (Ø 6 x 25) completa di rondella metallica (Ø 24)



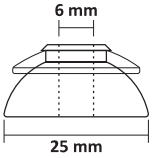

	Codice Articolo	Materiale (rondella metallica)	Finitura	Pz. confezione	Pz. imballo
Acciaio (ferro)					
	FI 00 06 025	Acciaio (ferro)	Prezincato	200	2.000
	NF 01 06 025	Acciaio (ferro)	RAL 9002 Bianco grigiastro	200	2.000
	NF 02 06 025	Acciaio (ferro)	RAL 8017 Marrone cioccolata (testa di moro)	200	2.000
	NF 03 06 025	Acciaio (ferro)	RAL 3009 Rosso ossido (Rosso Siena)	200	2.000
	NF 05 06 025	Acciaio (ferro)	RAL 8004 Marrone rame (Rosso tegola)	200	2.000
Nuovo articolo	**NF 06 06 025**	Acciaio (ferro)	RAL 6005 Verde muschio	200	2.000
	NF 08 06 025	Acciaio (ferro)	RAL 9006 Alluminio brillante (Grigio silver)	200	2.000
	NF 15 06 025	Acciaio (ferro)	RAL 7016 Grigio antracite	200	2.000
Acciaio INOX A2 (AISI 304)					
	FI 04 06 025	Acciaio INOX A2	Naturale	200	2.000
	FI 01 06 025	Acciaio INOX A2	RAL 9002 Bianco grigiastro	200	2.000
	FI 02 06 025	Acciaio INOX A2	RAL 8017 Marrone cioccolata (testa di moro)	200	2.000
	FI 03 06 025	Acciaio INOX A2	RAL 3009 Rosso ossido (Rosso Siena)	200	2.000
	FI 05 06 025	Acciaio INOX A2	RAL 8004 Marrone rame (Rosso tegola)	200	2.000
Acciaio INOX (AISI 441 LI)					
	RZ 04 06 025	Acciaio INOX 441 LI	Naturale	200	2.000
Alluminio					
	CX 00 06 025	Alluminio	Naturale	200	2.000
	CX 01 06 025	Alluminio	RAL 9002 Bianco Grigiastro	200	2.000
	CX 02 06 025	Alluminio	RAL 8017 Marrone cioccolata (testa di moro)	200	2.000
	CX 03 06 025	Alluminio	RAL 3009 Rosso ossido (Rosso Siena)	200	2.000
	CX 05 06 025	Alluminio	RAL 8004 Marrone rame (Rosso tegola)	200	2.000
	CX 06 06 025	Alluminio	RAL 6005 Verde muschio	200	2.000
	CX 08 06 025	Alluminio	RAL 9006 Alluminio brillante (Grigio silver)	200	2.000
Nuovo articolo	**CX 16 06 025**	Alluminio	RAL 8019 Marrone grigiastro	200	2.000

Disponibile in:



Blister
pag. 463

Tabella colori RAL

Tutti i colori RAL indicati in tabella si intendono "simil RAL" (forniti lucidi o satinati, secondo disponibilità)



\- | RAL 9002 | RAL 8017 | RAL 8019 | RAL 3009 | RAL 8004 | RAL 6005 | RAL 5010 | RAL 9006 | RAL 7016

Descrizione

Rondella ad ombrello (Ø25mm) in elastomero termoplastico a base di EPDM assemblata con rondella metallica (Ø24mm).
Per viti di (Ø mm): **5,5 - 6,3 - 6,5 - 6,6**

Valutazione Tecnica Europea* EAD 330047-01-0602

Solo parte in metallo

*Prodotto coperto da Valutazione Tecnica Europea, se utilizzato con Viti Autoperforanti Tecfi certificate ETA-CE.

Dati di installazione

Vantaggi

- ✓ Utilizzabile con viti di Ø5,5 - Ø6,3 - Ø6,5 - Ø6,6 mm
- ✓ Temperature di esercizio da -60°C a +120°C
- ✓ 100% made in Italy con materie prime qualificate
- ✓ Applicazione testata e coperta da Valutazione Tecnica Europea in accordo a EAD 330047-01-0602 con viti Tecfi: SD - AB01- AB04 - KD - TX - BIM

FIM - NFM - CXM

Rondella ad ombrello in EPDM (Ø 16) completa di rondella metallica (Ø 19), non assemblata



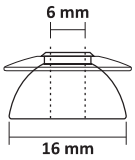

Codice Articolo	Materiale (rondella metallica)	Finitura	Pz. confezione	Pz. imballo
Acciaio (ferro)				
FIM 00 06 016	Acciaio (ferro)	Prezincato	200	2.000
NFM 01 06 016	Acciaio (ferro)	RAL 9002 Bianco grigiastro	200	2.000
NFM 02 06 016	Acciaio (ferro)	RAL 8017 Marrone cioccolata (testa di moro)	200	2.000
NFM 03 06 016	Acciaio (ferro)	RAL 3009 Rosso ossido (Rosso Siena)	200	2.000
NFM 05 06 016	Acciaio (ferro)	RAL 8004 Marrone rame (Rosso tegola)	200	2.000
NFM 08 06 016*	Acciaio (ferro)	RAL 9006 Alluminio brillante (Grigio silver)	200	2.000
NFM 15 06 016	Acciaio (ferro)	RAL 7016 Grigio antracite	200	2.000
Acciaio INOX A2 (AISI 304)				
FIM 04 06 016	Acciaio INOX A2	Naturale	200	2.000
Alluminio				
CXM 00 06 016	Alluminio	Naturale	200	2.000
CXM 01 06 016	Alluminio	RAL 9002 Bianco Grigiastro	200	2.000
CXM 02 06 016	Alluminio	RAL 8017 Marrone cioccolata (testa di moro)	200	2.000
CXM 03 06 016	Alluminio	RAL 3009 Rosso ossido (Rosso Siena)	200	2.000
CXM 05 06 016	Alluminio	RAL 8004 Marrone rame (Rosso tegola)	200	2.000
CXM 08 06 016	Alluminio	RAL 6005 Verde muschio	200	2.000

* Disponibile a richiesta, quantità e tempi di consegna da concordare

Tabella colori RAL - Tutti i colori RAL indicati in tabella si intendono "simil RAL" (forniti lucidi o satinati, secondo disponibilità)



\- RAL 9002 RAL 8017 RAL 3009 RAL 8004 RAL 9006 RAL 7016

Descrizione

Rondella ad ombrello (Ø16mm) in elastomero termoplastico a base di EPDM con rondella metallica (Ø19mm), NON ASSEMBLATE (disponibile a richiesta con rondelle assemblate; tempi di consegna e costi da concordare).
Per viti di (Ø mm): **4,8 - 5,5 - 6,3 - 6,5 - 6,6**

Valutazione Tecnica Europea* EAD 330047-01-0602

Solo parte in metallo

*Prodotto coperto da Valutazione Tecnica Europea, se utilizzato con Viti Autoperforanti Tecfi certificate ETA-CE.

Dati di installazione

CB

Rondella metallica con guarnizione in EPDM vulcanizzato

CB 01 Acciaio Prezincato



Z ZINC

Codice Articolo	Misura (Ø) d x D (mm)	Pz. confezione	Pz. imballo
per viti da Ø: 4,2 ÷ 4,8 mm			
CB 01 05 014	5,1 x 14	500	5.000
CB 01 05 016	5,1 x 16	500	5.000
per viti da Ø: 5,5 ÷ 6,6 mm			
CB 01 06 016	6,7 x 16	500	5.000
CB 01 06 019	6,7 x 19	500	5.000
CB 01 06 022	6,7 x 22	500	5.000
CB 01 06 025	6,7 x 25	500	5.000
CB 01 06 029	6,7 x 29	500	2.500
per viti da Ø: 7 ÷ 8 mm			
CB 01 08 019	8,5 x 19	500	5.000
CB 01 08 025	8,5 x 25	500	5.000
per viti da Ø: 10 mm			
CB 01 10 025	10,3 x 25	500	5.000

CB 02 Alluminio Naturale



ALU ALLUMINIO ALUMINUM

Codice Articolo	Misura (Ø) d x D (mm)	Pz. confezione	Pz. imballo
per viti da Ø: 4,2 ÷ 4,8 mm			
CB 02 51 014	5,1 x 14	500	5.000
CB 02 51 016	5,1 x 16	500	5.000
per viti da Ø: 5,5 ÷ 6,6 mm			
CB 02 67 016	6,7 x 16	500	5.000
CB 02 67 019	6,7 x 19	500	5.000
CB 02 67 022	6,7 x 22	500	5.000
CB 02 67 025	6,7 x 25	500	5.000
CB 02 67 029	6,7 x 29	250	2.500

CB 03 Acciaio INOX A2



A2 AISI 304 Acciaio Inox

INOX Acciaio INOX

Codice Articolo	Misura (Ø) d x D (mm)	Pz. confezione	Pz. imballo
per viti da Ø: 4,2 ÷ 4,8 mm			
CB 03 51 016	5,1 x 16	500	5.000
per viti da Ø: 4,8 ÷ 5,5 mm			
CB 03 61 016	6,1 x 16	500	5.000
CB 03 61 019	6,1 x 19	500	5.000
per viti da Ø: 5,5 ÷ 6,6 mm			
CB 03 67 016	6,7 x 16	500	5.000
CB 03 67 019	6,7 x 19	500	5.000
CB 03 67 022	6,7 x 22	500	5.000
CB 03 67 025	6,7 x 25	500	5.000
CB 03 67 029	6,7 x 29	500	2.500

Descrizione

CB 01 - Rondella in **Acciaio Prezincato** (**spessore 0,8 mm**) con guarnizione in EPDM vulcanizzato (**spessore 2 mm**);
CB 02 - Rondella in **Alluminio Naturale** (**spessore 1 mm**) con guarnizione in EPDM vulcanizzato (**spessore 2,8 mm**);
CB 03 - Rondella in **Acciaio INOX A2** (**spessore 0,8 mm**) con guarnizione in EPDM vulcanizzato (**spessore 2 mm**).

CE Valutazione Tecnica Europea* EAD 330047-01-0602

Solo parte in metallo

*Prodotto coperto da Valutazione Tecnica Europea, se utilizzato con Viti Autoperforanti Tecfi certificate ETA-CE.

DV

Rondella in acciaio verniciato con guarnizione in EPDM vulcanizzato



DV 01
RAL 9002
Bianco Grigiastro

Codice Articolo	Misura (Ø) d x D (mm)	Pz. confezione	Pz. imballo
per viti da Ø: 4,2 ÷ 4,8 mm			
DV 01 05 016	5,1 x 16	500	5.000
per viti da Ø: 5,5 ÷ 6,6 mm			
DV 01 06 016	6,7 x 16	500	5.000
DV 01 06 019	6,7 x 19	500	5.000
DV 01 06 022	6,7 x 22	500	5.000
DV 01 06 025	6,7 x 25	500	5.000
DV 01 06 029	6,7 x 29	500	2.500
DV 01 06 038	6,7 x 38	250	2.500



DV 02
RAL 8017
Marrone Cioccolata

per viti da Ø: 4,2 ÷ 4,8 mm			
DV 02 05 016	5,1 x 16	500	5.000
per viti da Ø: 5,5 ÷ 6,6 mm			
DV 02 06 016	6,7 x 16	500	5.000
DV 02 06 019	6,7 x 19	500	5.000
DV 02 06 022	6,7 x 22	500	5.000
DV 02 06 025	6,7 x 25	500	5.000
DV 02 06 029	6,7 x 29	500	2.500



DV 03
RAL 3009
Rosso Ossido

per viti da Ø: 4,2 ÷ 4,8 mm			
DV 03 05 016	5,1 x 16	500	5.000
per viti da Ø: 5,5 ÷ 6,6 mm			
DV 03 06 016	6,7 x 16	500	5.000
DV 03 06 019	6,7 x 19	500	5.000
DV 03 06 022	6,7 x 22	500	5.000
DV 03 06 025	6,7 x 25	500	5.000
DV 03 06 029	6,7 x 29	500	2.500



DV 06
RAL 6005
Verde Muschio

per viti da Ø: 4,2 ÷ 4,8 mm			
DV 06 51 016	5,1 x 16	500	5.000
per viti da Ø: 5,5 ÷ 6,6 mm			
DV 06 67 016	6,7 x 16	500	5.000
DV 06 67 019	6,7 x 19	500	5.000
DV 06 67 022	6,7 x 22	500	5.000
DV 06 67 025	6,7 x 25	500	5.000



DV 07
RAL 5010
Blu Genziana

per viti da Ø: 4,2 ÷ 4,8 mm			
DV 07 51 016	5,1 x 16	500	5.000
per viti da Ø: 5,5 ÷ 6,6 mm			
DV 07 67 016	6,7 x 16	500	5.000
DV 07 67 019	6,7 x 19	500	5.000
DV 07 67 022	6,7 x 22	500	5.000
DV 07 67 025	6,7 x 25	500	5.000
DV 07 67 029	6,7 x 29	500	2.500

⚠ Disponibile fino ad esaurimento scorte



DV 08
RAL 9006
Alluminio Brillante

per viti da Ø: 4,2 ÷ 4,8 mm			
DV 08 51 016	5,1 x 16	500	5.000
per viti da Ø: 5,5 ÷ 6,6 mm			
DV 08 67 016	6,7 x 16	500	5.000
DV 08 67 019	6,7 x 19	500	5.000
DV 08 67 022	6,7 x 22	500	5.000
DV 08 67 025	6,7 x 25	500	5.000

⚠ Disponibile fino ad esaurimento scorte

Valutazione Tecnica Europea*
EAD 330047-01-0602

Solo parte in metallo

*Prodotto coperto da Valutazione Tecnica Europea, se utilizzato con Viti Autoperforanti Tecfi certificate ETA-CE.

ℹ Tutti i colori RAL indicati in tabella si intendono "simil RAL"

AE - WE Greca 15

Minimo ordinabile: 1 imballo

Cappellotto con guarnizione di espanso (guarnizione in EPDM disponibile a richiesta)

AE Imballo da: 500 pz.



Misure

B x b x L x h x foro (mm)

26 x 18 x 50 x 16 x ø6,5

Foro centrale ø8mm disponibile a richiesta* con tempi di consegna da concordare.

*nel codice articolo sostituire AE con PY

	Codice Articolo	Materiale	Finitura		Pz. Confezione	Pz. Imballo
	AE 05 00 015	Acciaio	Zincato		-	500
	AE 05 01 015	Acciaio	RAL 9002	Bianco Grigiastro	-	500
	AE 05 02 015	Acciaio	RAL 8017	Marrone cioccolata (Testa di Moro)	-	500
	AE 05 03 015	Acciaio	RAL 3009	Rosso Ossido (Rosso Siena)	-	500
	AE 05 04 015	Acciaio	RAL 6005	Verde Muschio	-	500
	AE 05 06 015	Acciaio	RAL 9006	Alluminio Brillante (Grigio Silver)	-	500
	AE 05 08 015	Acciaio	RAL 8004	Marrone Rame (Rosso Tegola)	-	500
	AE 05 09 015	Acciaio	RAL 5010	Blu Genziana	-	500
ⓘ	AE 05 10 015	Acciaio	RAL 7035	Grigio Luce	-	500
⚠	AE 05 11 015	Acciaio	RAL 3000	Rosso Fuoco	-	500
	AE 05 12 015	Acciaio	RAL 9010	Bianco Puro	-	500
	AE 05 13 015	Acciaio	RAL 7016	Grigio Antracite	-	500
	AE 05 14 015	Acciaio	RAL 9005	Nero Intenso	-	500
	AE 05 07 015	Acciaio	Aluzinc®		-	500
	AE 15 00 015	Alluminio	Naturale		-	500
	AE 15 01 015	Alluminio	RAL 9002	Bianco Grigiastro	-	500
	AE 15 02 015	Alluminio	RAL 8017	Marrone cioccolata (Testa di Moro)	-	500
	AE 15 03 015	Alluminio	RAL 3009	Rosso Ossido (Rosso Siena)	-	500
	AE 25 05 015	Acciaio INOX A2	Naturale		-	500
⚠	AE 05 05 015	Rame	Naturale		-	500

ⓘ Disponibile a richiesta con tempi di consegna da concordare

⚠ Disponibile fino ad esaurimento scorte

WE Confezioni da: 100 pz. - Imballo: 500 pz.



Misure

B x b x L x h x foro (mm)

26 x 18 x 50 x 16 x ø6,5

Foro centrale ø8mm disponibile a richiesta* con tempi di consegna da concordare.

*nel codice articolo sostituire WE con WY

	Codice Articolo	Materiale	Finitura		Pz. Confezione	Pz. Imballo
	WE 05 00 015	Acciaio	Zincato		100	500
	WE 05 01 015	Acciaio	RAL 9002	Bianco Grigiastro	100	500
	WE 05 02 015	Acciaio	RAL 8017	Marrone cioccolata (Testa di Moro)	100	500
	WE 05 03 015	Acciaio	RAL 3009	Rosso Ossido (Rosso Siena)	100	500
	WE 05 04 015	Acciaio	RAL 6005	Verde Muschio	100	500
	WE 05 06 015	Acciaio	RAL 9006	Alluminio Brillante (Grigio Silver)	100	500
	WE 05 08 015	Acciaio	RAL 8004	Marrone Rame (Rosso Tegola)	100	500
	WE 05 09 015	Acciaio	RAL 5010	Blu Genziana	100	500
	WE 05 12 015	Acciaio	RAL 9010	Bianco Puro	100	500
	WE 05 13 015	Acciaio	RAL 7016	Grigio Antracite	100	500
	WE 05 07 015	Acciaio	Aluzinc®		100	500
	WE 15 00 015	Alluminio	Naturale		100	500
	WE 15 01 015	Alluminio	RAL 9002	Bianco Grigiastro	100	500
ⓘ	WE 15 02 015	Alluminio	RAL 8017	Marrone cioccolata (Testa di Moro)	100	500
	WE 15 03 015	Alluminio	RAL 3009	Rosso Ossido (Rosso Siena)	100	500
	WE 25 05 015	Acciaio INOX A2	Naturale		100	500

ⓘ Disponibile a richiesta con tempi di consegna da concordare

CE

Valutazione Tecnica Europea*
EAD 330047-01-0602

Solo parte in metallo

*Prodotto coperto da Valutazione Tecnica Europea, se utilizzato con Viti Autoperforanti Tecfi certificate ETA-CE.

Tabella colori RAL — Tutti i colori RAL indicati in tabella si intendono "simil RAL" (forniti lucidi o satinati, secondo disponibilità)

RAL 9002 | RAL 8017 | RAL 3009 | RAL 6005 | RAL 9006 | RAL 8004 | RAL 5010 | RAL 7035 | RAL 3000 | RAL 9010 | RAL 7016 | RAL 9005

Descrizione

Per il fissaggio di lamiere grecate (anche coibentate), con viti.

Confezione: imballo da 500 pz. (codici: AE)

Confezione: 5 scatole da 100 pz. in 1 imballo (codici: WE)

Misure

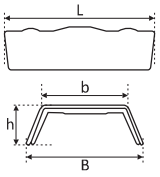

AE - WE Greca 20

Minimo ordinabile: 1 imballo

Cappellotto con guarnizione di espanso (guarnizione in EPDM disponibile a richiesta)

AE Imballo da: 500 pz.



Misure

B x b x L x h x foro (mm)

36 x 22 x 50 x 13 x ø6,5

Foro centrale ø8mm disponibile a richiesta* con tempi di consegna da concordare.

*nel codice articolo sostituire AE con PY

	Codice Articolo	Materiale	Finitura		Pz. Confezione	Pz. Imballo
	AE 04 00 020	Acciaio	Zincato		-	500
	AE 04 01 020	Acciaio	RAL 9002	Bianco Grigiastro	-	500
	AE 04 02 020	Acciaio	RAL 8017	Marrone cioccolata (Testa di Moro)	-	500
	AE 04 03 020	Acciaio	RAL 3009	Rosso Ossido (Rosso Siena)	-	500
	AE 04 04 020	Acciaio	RAL 6005	Verde Muschio	-	500
	AE 04 06 020	Acciaio	RAL 9006	Alluminio Brillante (Grigio Silver)	-	500
	AE 04 08 020	Acciaio	RAL 8004	Marrone Rame (Rosso Tegola)	-	500
	AE 04 09 020	Acciaio	RAL 5010	Blu Genziana	-	500
	AE 04 10 020	Acciaio	RAL 7035	Grigio Luce	-	500
⚠	AE 04 11 020	Acciaio	RAL 3000	Rosso Fuoco	-	500
	AE 04 12 020	Acciaio	RAL 9010	Bianco Puro	-	500
	AE 04 13 020	Acciaio	RAL 7016	Grigio Antracite	-	500
	AE 04 14 020	Acciaio	RAL 9005	Nero Intenso	-	500
	AE 04 07 020	Acciaio	Aluzinc®		-	500
	AE 14 00 020	Alluminio	Naturale		-	500
	AE 14 01 020	Alluminio	RAL 9002	Bianco Grigiastro	-	500
	AE 14 02 020	Alluminio	RAL 8017	Marrone cioccolata (Testa di Moro)	-	500
	AE 14 03 020	Alluminio	RAL 3009	Rosso Ossido (Rosso Siena)	-	500
	AE 24 05 020	Acciaio INOX A2	Naturale		-	500
⚠	AE 04 05 020	Rame	Naturale		-	500

⚠ Disponibile fino ad esaurimento scorte

WE Confezioni da: 100 pz. - Imballo: 500 pz.



Misure

B x b x L x h x foro (mm)

36 x 22 x 50 x 13 x ø6,5

Foro centrale ø8mm disponibile a richiesta* con tempi di consegna da concordare.

*nel codice articolo sostituire WE con WY

	Codice Articolo	Materiale	Finitura		Pz. Confezione	Pz. Imballo
	WE 04 00 020	Acciaio	Zincato		100	500
	WE 04 01 020	Acciaio	RAL 9002	Bianco Grigiastro	100	500
	WE 04 02 020	Acciaio	RAL 8017	Marrone cioccolata (Testa di Moro)	100	500
	WE 04 03 020	Acciaio	RAL 3009	Rosso Ossido (Rosso Siena)	100	500
	WE 04 04 020	Acciaio	RAL 6005	Verde Muschio	100	500
	WE 04 06 020	Acciaio	RAL 9006	Alluminio Brillante (Grigio Silver)	100	500
	WE 04 08 020	Acciaio	RAL 8004	Marrone Rame (Rosso Tegola)	100	500
	WE 04 09 020	Acciaio	RAL 5010	Blu Genziana	100	500
	WE 04 12 020	Acciaio	RAL 9010	Bianco Puro	100	500
	WE 04 13 020	Acciaio	RAL 7016	Grigio Antracite	100	500
	WE 04 07 020	Acciaio	Aluzinc®		100	500
	WE 14 00 020	Alluminio	Naturale		100	500
	WE 14 01 020	Alluminio	RAL 9002	Bianco Grigiastro	100	500
ⓘ	WE 14 02 020	Alluminio	RAL 8017	Marrone cioccolata (Testa di Moro)	100	500
	WE 14 03 020	Alluminio	RAL 3009	Rosso Ossido (Rosso Siena)	100	500
	WE 24 05 020	Acciaio INOX A2	Naturale		100	500
⚠	WE 04 05 020	Rame	Naturale		100	500

ⓘ Disponibile a richiesta con tempi di consegna da concordare

⚠ Disponibile fino ad esaurimento scorte

CE ETA

Valutazione Tecnica Europea* EAD 330047-01-0602

Solo parte in metallo

*Prodotto coperto da Valutazione Tecnica Europea, se utilizzato con Viti Autoperforanti Tecfi certificate ETA-CE.

Tabella colori RAL — Tutti i colori RAL indicati in tabella si intendono "simil RAL" (forniti lucidi o satinati, secondo disponibilità)

RAL 9002 | RAL 8017 | RAL 3009 | RAL 6005 | RAL 9006 | RAL 8004 | RAL 5010 | RAL 7035 | RAL 3000 | RAL 9010 | RAL 7016 | RAL 9005

Descrizione

Per il fissaggio di lamiere grecate (anche coibentate), con viti.

Confezione: imballo da 500 pz. (codici: AE)

Confezione: 5 scatole da 100 pz. in 1 imballo (codici: WE)

Misure

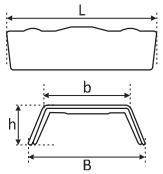

AE - WE Greca 20 (profilo ristretto)

Minimo ordinabile: 1 imballo

Cappellotto con guarnizione di espanso (guarnizione in EPDM disponibile a richiesta)

AE Imballo da: 500 pz.



Misure

B x b x L x h x foro (mm)

30 x 22 x 50 x 14 x ø6,5

Foro centrale ø8mm disponibile a richiesta* con tempi di consegna da concordare.

*nel codice articolo sostituire AE con PY

	Codice Articolo	Materiale	Finitura		Pz. Confezione	Pz. Imballo
	AE 08 00 020	Acciaio	Zincato		-	500
	AE 08 01 020	Acciaio	RAL 9002	Bianco Grigiastro	-	500
	AE 08 02 020	Acciaio	RAL 8017	Marrone cioccolata (Testa di Moro)	-	500
	AE 08 03 020	Acciaio	RAL 3009	Rosso Ossido (Rosso Siena)	-	500
	AE 08 04 020	Acciaio	RAL 6005	Verde Muschio	-	500
	AE 08 06 020	Acciaio	RAL 9006	Alluminio Brillante (Grigio Silver)	-	500
	AE 08 08 020	Acciaio	RAL 8004	Marrone Rame (Rosso Tegola)	-	500
	AE 08 09 020	Acciaio	RAL 5010	Blu Genziana	-	500
ⓘ	AE 08 10 020	Acciaio	RAL 7035	Grigio Luce	-	500
	AE 08 12 020	Acciaio	RAL 9010	Bianco Puro	-	500
	AE 08 13 020	Acciaio	RAL 7016	Grigio Antracite	-	500
ⓘ	AE 08 14 020	Acciaio	RAL 9005	Nero Intenso	-	500
	AE 08 07 020	Acciaio	Aluzinc®		-	500
	AE 18 00 020	Alluminio	Naturale		-	500
	AE 18 01 020	Alluminio	RAL 9002	Bianco Grigiastro	-	500
	AE 18 02 020	Alluminio	RAL 8017	Marrone cioccolata (Testa di Moro)	-	500
	AE 18 03 020	Alluminio	RAL 3009	Rosso Ossido (Rosso Siena)	-	500
	AE 28 05 020	Acciaio INOX A2	Naturale		-	500

ⓘ Disponibile a richiesta con tempi di consegna da concordare

WE Confezioni da: 100 pz. - Imballo: 500 pz.



Misure

B x b x L x h x foro (mm)

30 x 22 x 50 x 14 x ø6,5

Foro centrale ø8mm disponibile a richiesta* con tempi di consegna da concordare.

*nel codice articolo sostituire WE con WY

	Codice Articolo	Materiale	Finitura		Pz. Confezione	Pz. Imballo
	WE 08 00 020	Acciaio	Zincato		100	500
	WE 08 01 020	Acciaio	RAL 9002	Bianco Grigiastro	100	500
	WE 08 02 020	Acciaio	RAL 8017	Marrone cioccolata (Testa di Moro)	100	500
	WE 08 03 020	Acciaio	RAL 3009	Rosso Ossido (Rosso Siena)	100	500
	WE 08 04 020	Acciaio	RAL 6005	Verde Muschio	100	500
	WE 08 06 020	Acciaio	RAL 9006	Alluminio Brillante (Grigio Silver)	100	500
	WE 08 08 020	Acciaio	RAL 8004	Marrone Rame (Rosso Tegola)	100	500
	WE 08 09 020	Acciaio	RAL 5010	Blu Genziana	100	500
	WE 08 12 020	Acciaio	RAL 9010	Bianco Puro	100	500
	WE 08 13 020	Acciaio	RAL 7016	Grigio Antracite	100	500
	WE 08 07 020	Acciaio	Aluzinc®		100	500
	WE 18 00 020	Alluminio	Naturale		100	500
	WE 18 01 020	Alluminio	RAL 9002	Bianco Grigiastro	100	500
ⓘ	WE 18 02 020	Alluminio	RAL 8017	Marrone cioccolata (Testa di Moro)	100	500
	WE 18 03 020	Alluminio	RAL 3009	Rosso Ossido (Rosso Siena)	100	500
	WE 28 05 020	Acciaio INOX A2	Naturale		100	500

ⓘ Disponibile a richiesta con tempi di consegna da concordare

Valutazione Tecnica Europea* EAD 330047-01-0602

Solo parte in metallo

*Prodotto coperto da Valutazione Tecnica Europea, se utilizzato con Viti Autoperforanti Tecfi certificate ETA-CE.

Tabella colori RAL

Tutti i colori RAL indicati in tabella si intendono "simil RAL"(forniti lucidi o satinati, secondo disponibilità)

RAL 9002 | RAL 8017 | RAL 3009 | RAL 6005 | RAL 9006 | RAL 8004 | RAL 5010 | RAL 7035 | RAL 9010 | RAL 7016 | RAL 9005

Descrizione

Per il fissaggio di lamiere grecate (anche coibentate), con viti.

Confezione: imballo da 500 pz. (codici: AE)

Confezione: 5 scatole da 100 pz. in 1 imballo (codici: WE)

Misure

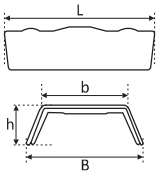

AE - WE Greca 25

Minimo ordinabile: 1 imballo

Cappellotto con guarnizione di espanso (guarnizione in EPDM disponibile a richiesta)

AE Imballo da: 500 pz.



Misure

B x b x L x h x foro (mm)

34 x 26 x 50 x 11 x ø6,5

Foro centrale ø8mm disponibile a richiesta* con tempi di consegna da concordare.

*nel codice articolo sostituire AE con PY

	Codice Articolo	Materiale	Finitura		Pz. Confezione	Pz. Imballo
	AE 03 00 025	Acciaio	Zincato		-	500
	AE 03 01 025	Acciaio	RAL 9002	Bianco Grigiastro	-	500
	AE 03 02 025	Acciaio	RAL 8017	Marrone cioccolata (Testa di Moro)	-	500
	AE 03 03 025	Acciaio	RAL 3009	Rosso Ossido (Rosso Siena)	-	500
	AE 03 04 025	Acciaio	RAL 6005	Verde Muschio	-	500
	AE 03 06 025	Acciaio	RAL 9006	Alluminio Brillante (Grigio Silver)	-	500
	AE 03 08 025	Acciaio	RAL 8004	Marrone Rame (Rosso Tegola)	-	500
	AE 03 09 025	Acciaio	RAL 5010	Blu Genziana	-	500
	AE 03 10 025	Acciaio	RAL 7035	Grigio Luce	-	500
⚠	AE 03 11 025	Acciaio	RAL 3000	Rosso Fuoco	-	500
	AE 03 12 025	Acciaio	RAL 9010	Bianco Puro	-	500
	AE 03 13 025	Acciaio	RAL 7016	Grigio Antracite	-	500
	AE 03 14 025	Acciaio	RAL 9005	Nero Intenso	-	500
	AE 03 07 025	Acciaio	Aluzinc®		-	500
	AE 13 00 025	Alluminio	Naturale		-	500
	AE 13 01 025	Alluminio	RAL 9002	Bianco Grigiastro	-	500
	AE 13 02 025	Alluminio	RAL 8017	Marrone cioccolata (Testa di Moro)	-	500
	AE 13 03 025	Alluminio	RAL 3009	Rosso Ossido (Rosso Siena)	-	500
	AE 23 05 025	Acciaio INOX A2	Naturale		-	500

⚠ Disponibile fino ad esaurimento scorte

WE Confezioni da: 100 pz. - Imballo: 500 pz.



Misure

B x b x L x h x foro (mm)

34 x 26 x 50 x 11 x ø6,5

Foro centrale ø8mm disponibile a richiesta* con tempi di consegna da concordare.

*nel codice articolo sostituire WE con WY

	Codice Articolo	Materiale	Finitura		Pz. Confezione	Pz. Imballo
	WE 03 00 025	Acciaio	Zincato		100	500
	WE 03 01 025	Acciaio	RAL 9002	Bianco Grigiastro	100	500
	WE 03 02 025	Acciaio	RAL 8017	Marrone cioccolata (Testa di Moro)	100	500
	WE 03 03 025	Acciaio	RAL 3009	Rosso Ossido (Rosso Siena)	100	500
	WE 03 04 025	Acciaio	RAL 6005	Verde Muschio	100	500
	WE 03 06 025	Acciaio	RAL 9006	Alluminio Brillante (Grigio Silver)	100	500
	WE 03 08 025	Acciaio	RAL 8004	Marrone Rame (Rosso Tegola)	100	500
	WE 03 09 025	Acciaio	RAL 5010	Blu Genziana	100	500
	WE 03 12 025	Acciaio	RAL 9010	Bianco Puro	100	500
	WE 03 13 025	Acciaio	RAL 7016	Grigio Antracite	100	500
	WE 03 07 025	Acciaio	Aluzinc®		100	500
	WE 13 00 025	Alluminio	Naturale		100	500
	WE 13 01 025	Alluminio	RAL 9002	Bianco Grigiastro	100	500
ⓘ	WE 13 02 025	Alluminio	RAL 8017	Marrone cioccolata (Testa di Moro)	100	500
	WE 13 03 025	Alluminio	RAL 3009	Rosso Ossido (Rosso Siena)	100	500
	WE 23 05 025	Acciaio INOX A2	Naturale		100	500

ⓘ Disponibile a richiesta con tempi di consegna da concordare

Valutazione Tecnica Europea* EAD 330047-01-0602

Solo parte in metallo

*Prodotto coperto da Valutazione Tecnica Europea, se utilizzato con Viti Autoperforanti Tecfi certificate ETA-CE.

Tabella colori RAL — Tutti i colori RAL indicati in tabella si intendono "simil RAL" (forniti lucidi o satinati, secondo disponibilità)

RAL 9002 | RAL 8017 | RAL 3009 | RAL 6005 | RAL 9006 | RAL 8004 | RAL 5010 | RAL 7035 | RAL 3000 | RAL 9010 | RAL 7016 | RAL 9005

Descrizione

Per il fissaggio di lamiere grecate (anche coibentate), con viti.

Confezione: imballo da 500 pz. (codici: AE)

Confezione: 5 scatole da 100 pz. in 1 imballo (codici: WE)

Misure

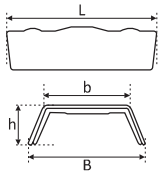

AE - WE Greca 25 (base larga)

Minimo ordinabile: 1 imballo

Cappellotto con guarnizione di espanso (guarnizione in EPDM disponibile a richiesta)

AE Imballo da: 500 pz.



Misure

B x b x L x h x foro (mm)

38 x 26 x 50 x 11 x ø6,5

Foro centrale ø8mm disponibile a richiesta* con tempi di consegna da concordare.

*nel codice articolo sostituire AE con PY

Codice Articolo	Materiale	Finitura		Pz. Confezione	Pz. Imballo
AE 50 00 025	Acciaio	Zincato		-	500
AE 50 01 025	Acciaio	RAL 9002	Bianco Grigiastro	-	500
AE 50 02 025	Acciaio	RAL 8017	Marrone cioccolata (Testa di Moro)	-	500
AE 50 03 025	Acciaio	RAL 3009	Rosso Ossido (Rosso Siena)	-	500
AE 50 04 025	Acciaio	RAL 6005	Verde Muschio	-	500
AE 50 06 025	Acciaio	RAL 9006	Alluminio Brillante (Grigio Silver)	-	500
AE 50 08 025	Acciaio	RAL 8004	Marrone Rame (Rosso Tegola)	-	500
AE 50 09 025	Acciaio	RAL 5010	Blu Genziana	-	500
AE 50 10 025	Acciaio	RAL 7035	Grigio Luce	-	500
AE 50 12 025	Acciaio	RAL 9010	Bianco Puro	-	500
AE 50 13 025	Acciaio	RAL 7016	Grigio Antracite	-	500
AE 50 14 025	Acciaio	RAL 9005	Nero Intenso	-	500
AE 50 07 025	Acciaio	Aluzinc®		-	500
AE 51 00 025	Alluminio	Naturale		-	500
AE 51 01 025	Alluminio	RAL 9002	Bianco Grigiastro	-	500
AE 51 02 025	Alluminio	RAL 8017	Marrone cioccolata (Testa di Moro)	-	500
AE 51 03 025	Alluminio	RAL 3009	Rosso Ossido (Rosso Siena)	-	500
AE 52 05 025	Acciaio INOX A2	Naturale		-	500

Disponibile a richiesta con tempi di consegna da concordare

WE Confezioni da: 100 pz. - Imballo: 500 pz.



Misure

B x b x L x h x foro (mm)

38 x 26 x 50 x 11 x ø6,5

Foro centrale ø8mm disponibile a richiesta* con tempi di consegna da concordare.

*nel codice articolo sostituire WE con WY

Codice Articolo	Materiale	Finitura		Pz. Confezione	Pz. Imballo
WE 50 00 025	Acciaio	Zincato		100	500
WE 50 01 025	Acciaio	RAL 9002	Bianco Grigiastro	100	500
WE 50 02 025	Acciaio	RAL 8017	Marrone cioccolata (Testa di Moro)	100	500
WE 50 03 025	Acciaio	RAL 3009	Rosso Ossido (Rosso Siena)	100	500
WE 50 04 025	Acciaio	RAL 6005	Verde Muschio	100	500
WE 50 06 025	Acciaio	RAL 9006	Alluminio Brillante (Grigio Silver)	100	500
WE 50 08 025	Acciaio	RAL 8004	Marrone Rame (Rosso Tegola)	100	500
WE 50 09 025	Acciaio	RAL 5010	Blu Genziana	100	500
WE 50 12 025	Acciaio	RAL 9010	Bianco Puro	100	500
WE 50 13 025	Acciaio	RAL 7016	Grigio Antracite	100	500
WE 50 07 025	Acciaio	Aluzinc®		100	500
WE 51 00 025	Alluminio	Naturale		100	500
WE 51 01 025	Alluminio	RAL 9002	Bianco Grigiastro	100	500
WE 51 02 025	Alluminio	RAL 8017	Marrone cioccolata (Testa di Moro)	100	500
WE 51 03 025	Alluminio	RAL 3009	Rosso Ossido (Rosso Siena)	100	500
WE 52 05 025	Acciaio INOX A2	Naturale		100	500

Disponibile a richiesta con tempi di consegna da concordare

Valutazione Tecnica Europea*
EAD 330047-01-0602

Solo parte in metallo

*Prodotto coperto da Valutazione Tecnica Europea, se utilizzato con Viti Autoperforanti Tecfi certificate ETA-CE.

Tabella colori RAL
Tutti i colori RAL indicati in tabella si intendono "simil RAL"(forniti lucidi o satinati, secondo disponibilità)

RAL 9002 | RAL 8017 | RAL 3009 | RAL 6005 | RAL 9006 | RAL 8004 | RAL 5010 | RAL 7035 | RAL 9010 | RAL 7016 | RAL 9005

Descrizione

Per il fissaggio di lamiere grecate (anche coibentate), con viti.
Confezione: imballo da 500 pz. (codici: AE)
Confezione: 5 scatole da 100 pz. in 1 imballo (codici: WE)

Misure

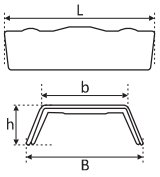

AE - WE Greca 30

Minimo ordinabile: 1 imballo

Cappellotto con guarnizione di espanso (guarnizione in EPDM disponibile a richiesta)

AE Imballo da: 500 pz.



Misure

B x b x L x h x foro (mm)

38 x 30 x 50 x 10 x ø6,5

Foro centrale ø8mm disponibile a richiesta* con tempi di consegna da concordare.

*nel codice articolo sostituire AE con PY

	Codice Articolo	Materiale	Finitura		Pz. Confezione	Pz. Imballo
	AE 06 00 030	Acciaio	Zincato		-	500
	AE 06 01 030	Acciaio	RAL 9002	Bianco Grigiastro	-	500
	AE 06 02 030	Acciaio	RAL 8017	Marrone cioccolata (Testa di Moro)	-	500
	AE 06 03 030	Acciaio	RAL 3009	Rosso Ossido (Rosso Siena)	-	500
	AE 06 04 030	Acciaio	RAL 6005	Verde Muschio	-	500
	AE 06 06 030	Acciaio	RAL 9006	Alluminio Brillante (Grigio Silver)	-	500
	AE 06 08 030	Acciaio	RAL 8004	Marrone Rame (Rosso Tegola)	-	500
	AE 06 09 030	Acciaio	RAL 5010	Blu Genziana	-	500
ⓘ	AE 06 10 030	Acciaio	RAL 7035	Grigio Luce	-	500
⚠	AE 06 11 030	Acciaio	RAL 3000	Rosso Fuoco	-	500
	AE 06 12 030	Acciaio	RAL 9010	Bianco Puro	-	500
	AE 06 13 030	Acciaio	RAL 7016	Grigio Antracite	-	500
	AE 06 14 030	Acciaio	RAL 9005	Nero Intenso	-	500
	AE 06 07 030	Acciaio	Aluzinc®		-	500
	AE 16 00 030	Alluminio	Naturale		-	500
	AE 16 01 030	Alluminio	RAL 9002	Bianco Grigiastro	-	500
	AE 16 02 030	Alluminio	RAL 8017	Marrone cioccolata (Testa di Moro)	-	500
	AE 16 03 030	Alluminio	RAL 3009	Rosso Ossido (Rosso Siena)	-	500
	AE 26 05 030	Acciaio INOX A2	Naturale		-	500

ⓘ Disponibile a richiesta con tempi di consegna da concordare

⚠ Disponibile fino ad esaurimento scorte

WE Confezioni da: 100 pz. - Imballo: 500 pz.



Misure

B x b x L x h x foro (mm)

38 x 30 x 50 x 10 x ø6,5

Foro centrale ø8mm disponibile a richiesta* con tempi di consegna da concordare.

*nel codice articolo sostituire WE con WY

	Codice Articolo	Materiale	Finitura		Pz. Confezione	Pz. Imballo
	WE 06 00 030	Acciaio	Zincato		100	500
	WE 06 01 030	Acciaio	RAL 9002	Bianco Grigiastro	100	500
	WE 06 02 030	Acciaio	RAL 8017	Marrone cioccolata (Testa di Moro)	100	500
	WE 06 03 030	Acciaio	RAL 3009	Rosso Ossido (Rosso Siena)	100	500
	WE 06 04 030	Acciaio	RAL 6005	Verde Muschio	100	500
	WE 06 06 030	Acciaio	RAL 9006	Alluminio Brillante (Grigio Silver)	100	500
	WE 06 08 030	Acciaio	RAL 8004	Marrone Rame (Rosso Tegola)	100	500
	WE 06 09 030	Acciaio	RAL 5010	Blu Genziana	100	500
	WE 06 12 030	Acciaio	RAL 9010	Bianco Puro	100	500
	WE 06 13 030	Acciaio	RAL 7016	Grigio Antracite	100	500
	WE 06 07 030	Acciaio	Aluzinc®		100	500
	WE 16 00 030	Alluminio	Naturale		100	500
	WE 16 01 030	Alluminio	RAL 9002	Bianco Grigiastro	100	500
ⓘ	WE 16 02 030	Alluminio	RAL 8017	Marrone cioccolata (Testa di Moro)	100	500
	WE 16 03 030	Alluminio	RAL 3009	Rosso Ossido (Rosso Siena)	100	500
	WE 26 05 030	Acciaio INOX A2	Naturale		100	500

ⓘ Disponibile a richiesta con tempi di consegna da concordare

CE ETA

Valutazione Tecnica Europea* EAD 330047-01-0602

Solo parte in metallo

*Prodotto coperto da Valutazione Tecnica Europea, se utilizzato con Viti Autoperforanti Tecfi certificate ETA-CE.

Tabella colori RAL — Tutti i colori RAL indicati in tabella si intendono "simil RAL" (forniti lucidi o satinati, secondo disponibilità)

RAL 9002 | RAL 8017 | RAL 3009 | RAL 6005 | RAL 9006 | RAL 8004 | RAL 5010 | RAL 7035 | RAL 3000 | RAL 9010 | RAL 7016 | RAL 9005

Descrizione

Per il fissaggio di lamiere grecate (anche coibentate), con viti.

Confezione: imballo da 500 pz. (codici: AE)

Confezione: 5 scatole da 100 pz. in 1 imballo (codici: WE)

Misure

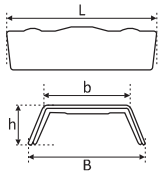

AE - WE Greca 35

Minimo ordinabile: 1 imballo

Cappellotto con guarnizione di espanso (guarnizione in EPDM disponibile a richiesta)

AE Imballo da: 500 pz.



Misure

B x b x L x h x foro (mm)

41 x 35 x 50 x 8 x ø6,5

Foro centrale ø8mm disponibile a richiesta* con tempi di consegna da concordare.

*nel codice articolo sostituire AE con PY

Codice Articolo	Materiale	Finitura		Pz. Confezione	Pz. Imballo
AE 09 00 035	Acciaio	Zincato		-	500
AE 09 01 035	Acciaio	RAL 9002	Bianco Grigiastro	-	500
AE 09 02 035	Acciaio	RAL 8017	Marrone cioccolata (Testa di Moro)	-	500
AE 09 03 035	Acciaio	RAL 3009	Rosso Ossido (Rosso Siena)	-	500
AE 09 04 035	Acciaio	RAL 6005	Verde Muschio	-	500
AE 09 06 035	Acciaio	RAL 9006	Alluminio Brillante (Grigio Silver)	-	500
AE 09 08 035	Acciaio	RAL 8004	Marrone Rame (Rosso Tegola)	-	500
AE 09 09 035	Acciaio	RAL 5010	Blu Genziana	-	500
AE 09 10 035	Acciaio	RAL 7035	Grigio Luce	-	500
AE 09 12 035	Acciaio	RAL 9010	Bianco Puro	-	500
AE 09 13 035	Acciaio	RAL 7016	Grigio Antracite	-	500
AE 09 14 035	Acciaio	RAL 9005	Nero Intenso	-	500
AE 09 07 035	Acciaio	Aluzinc®		-	500
AE 19 00 035	Alluminio	Naturale		-	500
AE 19 01 035	Alluminio	RAL 9002	Bianco Grigiastro	-	500
AE 19 02 035	Alluminio	RAL 8017	Marrone cioccolata (Testa di Moro)	-	500
AE 19 03 035	Alluminio	RAL 3009	Rosso Ossido (Rosso Siena)	-	500
AE 29 05 035	Acciaio INOX A2	Naturale		-	500

Disponibile a richiesta con tempi di consegna da concordare

WE Confezioni da: 100 pz. - Imballo: 500 pz.



Misure

B x b x L x h x foro (mm)

41 x 35 x 50 x 8 x ø6,5

Foro centrale ø8mm disponibile a richiesta* con tempi di consegna da concordare.

*nel codice articolo sostituire WE con WY

Codice Articolo	Materiale	Finitura		Pz. Confezione	Pz. Imballo
WE 09 00 035	Acciaio	Zincato		100	500
WE 09 01 035	Acciaio	RAL 9002	Bianco Grigiastro	100	500
WE 09 02 035	Acciaio	RAL 8017	Marrone cioccolata (Testa di Moro)	100	500
WE 09 03 035	Acciaio	RAL 3009	Rosso Ossido (Rosso Siena)	100	500
WE 09 04 035	Acciaio	RAL 6005	Verde Muschio	100	500
WE 09 06 035	Acciaio	RAL 9006	Alluminio Brillante (Grigio Silver)	100	500
WE 09 08 035	Acciaio	RAL 8004	Marrone Rame (Rosso Tegola)	100	500
WE 09 09 035	Acciaio	RAL 5010	Blu Genziana	100	500
WE 09 12 035	Acciaio	RAL 9010	Bianco Puro	100	500
WE 09 13 035	Acciaio	RAL 7016	Grigio Antracite	100	500
WE 09 07 035	Acciaio	Aluzinc®		100	500
WE 19 00 035	Alluminio	Naturale		100	500
WE 19 01 035	Alluminio	RAL 9002	Bianco Grigiastro	100	500
WE 19 02 035	Alluminio	RAL 8017	Marrone cioccolata (Testa di Moro)	100	500
WE 19 03 035	Alluminio	RAL 3009	Rosso Ossido (Rosso Siena)	100	500
WE 29 05 035	Acciaio INOX A2	Naturale		100	500

Disponibile a richiesta con tempi di consegna da concordare

Valutazione Tecnica Europea* EAD 330047-01-0602

Solo parte in metallo

*Prodotto coperto da Valutazione Tecnica Europea, se utilizzato con Viti Autoperforanti Tecfi certificate ETA-CE.

Tabella colori RAL

Tutti i colori RAL indicati in tabella si intendono "simil RAL"(forniti lucidi o satinati, secondo disponibilità)

RAL 9002 RAL 8017 RAL 3009 RAL 6005 RAL 9006 RAL 8004 RAL 5010 RAL 7035 RAL 9010 RAL 7016 RAL 9005

Descrizione

Per il fissaggio di lamiere grecate (anche coibentate), con viti.

Confezione: imballo da 500 pz. (codici: AE)

Confezione: 5 scatole da 100 pz. in 1 imballo (codici: WE)

Misure

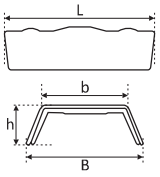

AE - WE Greca 40

Minimo ordinabile: 1 imballo

Cappellotto con guarnizione di espanso (guarnizione in EPDM disponibile a richiesta)

AE Imballo da: 500 pz.



Misure

B x b x L x h x foro (mm)

58 x 40 x 50 x 13 x ø6,5

Foro centrale Ø8mm disponibile a richiesta* con tempi di consegna da concordare.

*nel codice articolo sostituire AE con PY

Codice Articolo	Materiale	Finitura		Pz. Confezione	Pz. Imballo
AE 07 00 040	Acciaio	Zincato		-	500
AE 07 01 040	Acciaio	RAL 9002	Bianco Grigiastro	-	500
AE 07 02 040	Acciaio	RAL 8017	Marrone cioccolata (Testa di Moro)	-	500
AE 07 03 040	Acciaio	RAL 3009	Rosso Ossido (Rosso Siena)	-	500
AE 07 04 040	Acciaio	RAL 6005	Verde Muschio	-	500
AE 07 06 040	Acciaio	RAL 9006	Alluminio Brillante (Grigio Silver)	-	500
AE 07 08 040	Acciaio	RAL 8004	Marrone Rame (Rosso Tegola)	-	500
AE 07 09 040	Acciaio	RAL 5010	Blu Genziana	-	500
AE 07 12 040	Acciaio	RAL 9010	Bianco Puro	-	500
AE 07 13 040	Acciaio	RAL 7016	Grigio Antracite	-	500
AE 07 07 040	Acciaio	Aluzinc®		-	500
AE 10 00 040	Alluminio	Naturale		-	500
AE 10 01 040	Alluminio	RAL 9002	Bianco Grigiastro	-	500
AE 27 05 040	Acciaio INOX A2	Naturale		-	500

Disponibile a richiesta con tempi di consegna da concordare

WE Confezioni da: 100 pz. - Imballo: 500 pz.



Misure

B x b x L x h x foro (mm)

58 x 40 x 50 x 13 x ø6,5

Foro centrale Ø8mm disponibile a richiesta* con tempi di consegna da concordare.

*nel codice articolo sostituire WE con WY

Codice Articolo	Materiale	Finitura		Pz. Confezione	Pz. Imballo
WE 07 00 040	Acciaio	Zincato		100	500
WE 07 01 040	Acciaio	RAL 9002	Bianco Grigiastro	100	500
WE 07 02 040	Acciaio	RAL 8017	Marrone cioccolata (Testa di Moro)	100	500
WE 07 03 040	Acciaio	RAL 3009	Rosso Ossido (Rosso Siena)	100	500
WE 07 04 040	Acciaio	RAL 6005	Verde Muschio	100	500
WE 07 06 040	Acciaio	RAL 9006	Alluminio Brillante (Grigio Silver)	100	500
WE 07 08 040	Acciaio	RAL 8004	Marrone Rame (Rosso Tegola)	100	500
WE 07 09 040	Acciaio	RAL 5010	Blu Genziana	100	500
WE 07 12 040	Acciaio	RAL 9010	Bianco Puro	100	500
WE 07 13 040	Acciaio	RAL 7016	Grigio Antracite	100	500
WE 07 07 040	Acciaio	Aluzinc®		100	500
WE 10 00 040	Alluminio	Naturale		100	500
WE 10 01 040	Alluminio	RAL 9002	Bianco Grigiastro	100	500
WE 27 05 040	Acciaio INOX A2	Naturale		100	500

Disponibile a richiesta con tempi di consegna da concordare

Valutazione Tecnica Europea* EAD 330047-01-0602

Solo parte in metallo

*Prodotto coperto da Valutazione Tecnica Europea, se utilizzato con Viti Autoperforanti Tecfi certificate ETA-CE.

Tabella colori RAL

Tutti i colori RAL indicati in tabella si intendono "simil RAL"(forniti lucidi o satinati, secondo disponibilità)

RAL 9002 RAL 8017 RAL 3009 RAL 6005 RAL 9006 RAL 8004 RAL 5010 RAL 9010 RAL 7016

Descrizione

Per il fissaggio di lamiere grecate (anche coibentate), con viti.

Confezione: imballo da 500 pz. (codici: AE)

Confezione: 5 scatole da 100 pz. in 1 imballo (codici: WE)

Misure

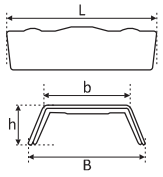

ED Greca 25

Cappellotto lungo con risvolti, con guarnizione in PE espanso





Codice Articolo	Materiale	Finitura	Pz. imballo
ED 03 00 025	Acciaio	Zincato	200
ED 13 00 025	Alluminio	Naturale	200
ED 23 05 025	Acciaio INOX A2	Naturale	200

Utilizzo



Ideale per il fissaggio, con viti, di lastre in policarbonato grecato (greca 25, altezza 40 mm).

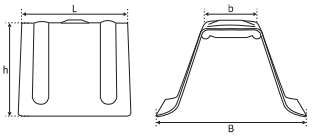

Misure

B x b x L x h x foro (mm)

70 x 25 x 50 x 41 x ø6,5

AE 11 - AE 02 Greca 15

Cappellotto lungo con risvolti in acciaio prezincato, per il fissaggio di lamiere grecate con viti

AE 11 Greca 15 - CON guarnizione di espanso





Codice Articolo	Materiale	Finitura	Pz. imballo
Greca 15 / con guarnizione di espanso			
AE 11 00 015	Acciaio	Zincata	250

AE 02 Greca 15 - SENZA guarnizione di espanso (per le guarnizioni, si rinvia ai codici AF sottoriportati)



Codice Articolo	Materiale	Finitura	Pz. imballo
Greca 15 / senza guarnizione di espanso			
AE 02 46 015	Acciaio	Zincata	250

Descrizione

Cappellotto in acciaio prezincato, per il fissaggio di lamiere grecate con viti:
AE 11 00 015 - greca 15 CON GUARNIZIONE
AE 02 46 015 - greca 15 SENZA GUARNIZIONE*
*Per le guarnizioni, si rinvia ai codici **AF** sottoriportati.

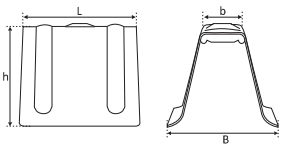

Misure

B x b x L x h x foro (mm)

44 x 15 x 50 x 36 x ø6,5

AF 01 Guarnizione rettangolare in ruberoide per cappellotti (cod. AE 02 46 015)



Codice Articolo	Misura L x l (mm)	Pz. imballo
AF 01 17 045	17 x 45	5.000
⚠ **AF 01 30 045**	30 x 45	2.500

⚠ Disponibile fino ad esaurimento scorte

KC

Cappellotto CURVO con guarnizione di espanso (guarnizione in EPDM disponibile a richiesta)

Raggio 20 - per il fissaggio di lamiere ondulate



Misure

B x b x L x h x foro (mm)

40 x 20 x 50 x 13 x ø6,5

Foro centrale ø8mm disponibile a richiesta* con tempi di consegna da concordare.

*nel codice articolo sostituire KC con KCY

	Codice Articolo	Materiale	Finitura		Pz. Confezione	Pz. Imballo
	KC 01 00 020	Acciaio	Zincato		-	500
	KC 01 01 020	Acciaio	RAL 9002	Bianco Grigiastro	-	500
	KC 01 02 020	Acciaio	RAL 8017	Marrone cioccolata (Testa di Moro)	-	500
	KC 01 03 020	Acciaio	RAL 3009	Rosso Ossido (Rosso Siena)	-	500
	KC 01 04 020	Acciaio	RAL 6005	Verde Muschio	-	500
	KC 01 06 020	Acciaio	RAL 9006	Alluminio Brillante (Grigio Silver)	-	500
	KC 01 08 020	Acciaio	RAL 8004	Marrone Rame (Rosso Tegola)	-	500
	KC 01 09 020	Acciaio	RAL 5010	Blu Genziana	-	500
⚠	KC 01 10 020	Acciaio	RAL 7035	Grigio Luce	-	500
⚠	KC 01 11 020	Acciaio	RAL 3000	Rosso Fuoco	-	500
ⓘ	KC 01 12 020	Acciaio	RAL 9010	Bianco Puro	-	500
ⓘ	KC 01 13 020	Acciaio	RAL 7016	Grigio Antracite	-	500
ⓘ	KC 01 14 020	Acciaio	RAL 9005	Nero Intenso	-	500
	KC 01 07 020	Acciaio	Aluzinc®		-	500
	KC 02 00 020	Alluminio	Naturale		-	500
	KC 02 01 020	Alluminio	RAL 9002	Bianco Grigiastro	-	500
	KC 02 02 020	Alluminio	RAL 8017	Marrone cioccolata (Testa di Moro)	-	500
	KC 02 03 020	Alluminio	RAL 3009	Rosso Ossido (Rosso Siena)	-	500
	KC 03 00 020	Acciaio INOX A2	Naturale		-	500

ⓘ Disponibile a richiesta con tempi di consegna da concordare

⚠ Disponibile fino ad esaurimento scorte

Valutazione Tecnica Europea* EAD 330047-01-0602

Solo parte in metallo

*Prodotto coperto da Valutazione Tecnica Europea, se utilizzato con Viti Autoperforanti Tecfi certificate ETA-CE.

Tabella colori RAL*

RAL 9002 | RAL 8017 | RAL 3009 | RAL 6005 | RAL 9006 | RAL 8004

RAL 5010 | RAL 7035 | RAL 3000 | RAL 9010 | RAL 7016 | RAL 9005

* Tutti i colori RAL indicati in tabella si intendono "simil RAL" (forniti lucidi o satinati, secondo disponibilità)

Utilizzo



Per il fissaggio di lamiere ondulate, policarbonato ondulato o altre lastre con onde di raggio 20.

Raggio 40 - per il fissaggio di coppo in lamiera coibentata



	Codice Articolo	Materiale	Finitura		Pz. Confezione	Pz. Imballo
	KC 01 08 040	Acciaio	RAL 8004	Marrone Rame (Rosso Tegola)	-	500

Misure

B x b x L x h x foro (mm)

47 x 40 x 50 x 10 x ø7

Valutazione Tecnica Europea* EAD 330047-01-0602

Solo parte in metallo

*Prodotto coperto da Valutazione Tecnica Europea, se utilizzato con Viti Autoperforanti Tecfi certificate ETA-CE.

Utilizzo



Per il fissaggio di **coppo in lamiera coibentata**, di lamiere o pannelli ondulati in metallo, vetroresina, policarbonato, fibrocemento, bitumate, ecc...

Misure



CCE - CCM

Rondella ottagonale

CCE con guarnizione di ESPANSO



Misure

B x L x foro (mm)

47 x 75 x ø6,5

Foro centrale ø8mm disponibile a richiesta* con tempi di consegna da concordare.

*nel codice articolo sostituire CCE con CCEY

Codice Articolo	Materiale	Finitura		Pz. Confezione	Pz. Imballo
CCE 00 75 050	Acciaio	Zincato		-	500
CCE 01 75 050	Acciaio	RAL 9002	Bianco Grigiastro	-	500
CCE 02 75 050	Acciaio	RAL 8017	Marrone cioccolata (Testa di Moro)	-	500
CCE 03 75 050	Acciaio	RAL 3009	Rosso Ossido (Rosso Siena)	-	500
CCE 04 75 050	Acciaio	RAL 8004	Marrone Rame (Rosso Tegola)	-	500
CCE 07 75 050	Acciaio	RAL 6005	Verde Muschio	-	500
CCE 08 75 050	Acciaio	RAL 9006	Alluminio Brillante (Grigio Silver)	-	500
CCE 09 75 050	Acciaio	RAL 5010	Blu Genziana	-	500
⚠ CCE 11 75 050	Acciaio	RAL 3000	Rosso Fuoco	-	500
ⓘ CCE 13 75 050	Acciaio	RAL 9010	Bianco Puro	-	500
ⓘ CCE 14 75 050	Acciaio	RAL 7016	Grigio Antracite	-	500
ⓘ CCE 15 75 050	Acciaio	RAL 9005	Nero Intenso	-	500
CCE 10 75 050	Acciaio	Aluzinc®		-	500
CCE 06 75 050	Alluminio	Naturale		-	500
CCE 51 75 050	Alluminio	RAL 9002	Bianco Grigiastro	-	500
CCE 52 75 050	Alluminio	RAL 8017	Marrone cioccolata (Testa di Moro)	-	500
CCE 53 75 050	Alluminio	RAL 3009	Rosso Ossido (Rosso Siena)	-	500
CCE 20 75 050	Acciaio INOX A2	Naturale		-	500

ⓘ Disponibile a richiesta con tempi di consegna da concordare

⚠ Disponibile fino ad esaurimento scorte

CCM con guarnizione in EPDM



Misure

B x L x foro (mm)

47 x 75 x ø6,5

Foro centrale ø8mm disponibile a richiesta* con tempi di consegna da concordare.

*nel codice articolo sostituire CCM con CCMY

Codice Articolo	Materiale	Finitura		Pz. Confezione	Pz. Imballo
CCM 00 75 050	Acciaio	Zincato		-	500
CCM 01 75 050	Acciaio	RAL 9002	Bianco Grigiastro	-	500
CCM 02 75 050	Acciaio	RAL 8017	Marrone cioccolata (Testa di Moro)	-	500
CCM 03 75 050	Acciaio	RAL 3009	Rosso Ossido (Rosso Siena)	-	500
CCM 04 75 050	Acciaio	RAL 8004	Marrone Rame (Rosso Tegola)	-	500
CCM 07 75 050	Acciaio	RAL 6005	Verde Muschio	-	500
CCM 08 75 050	Acciaio	RAL 9006	Alluminio Brillante (Grigio Silver)	-	500
CCM 09 75 050	Acciaio	RAL 5010	Blu Genziana	-	500
⚠ CCM 12 75 050	Acciaio	RAL 7035	Grigio Luce	-	500
ⓘ CCM 13 75 050	Acciaio	RAL 9010	Bianco Puro	-	500
ⓘ CCM 14 75 050	Acciaio	RAL 7016	Grigio Antracite	-	500
ⓘ CCM 15 75 050	Acciaio	RAL 9005	Nero Intenso	-	500
CCM 10 75 050	Acciaio	Aluzinc®		-	500
CCM 06 75 050	Alluminio	Naturale		-	500
CCM 51 75 050	Alluminio	RAL 9002	Bianco Grigiastro	-	500
ⓘ CCM 52 75 050	Alluminio	RAL 8017	Marrone cioccolata (Testa di Moro)	-	500
CCM 53 75 050	Alluminio	RAL 3009	Rosso Ossido (Rosso Siena)	-	500
CCM 20 75 050	Acciaio INOX A2	Naturale		-	500

ⓘ Disponibile a richiesta con tempi di consegna da concordare

⚠ Disponibile fino ad esaurimento scorte

Valutazione Tecnica Europea* EAD 330047-01-0602

Solo parte in metallo

*Prodotto coperto da Valutazione Tecnica Europea, se utilizzato con Viti Autoperforanti Tecfi certificate ETA-CE.

Utilizzo



Per il fissaggio di **coppo in lamiera coibentato**, di lamiere o pannelli ondulati in metallo, vetroresina, policarbonato, fibrocemento, bitumate, ecc...

Tabella colori RAL*

RAL 9002 | RAL 8017 | RAL 3009 | RAL 6005 | RAL 9006 | RAL 8004

RAL 5010 | RAL 7035 | RAL 3000 | RAL 9010 | RAL 7016 | RAL 9005

* Tutti i colori RAL indicati in tabella si intendono "simil RAL" (forniti lucidi o satinati, secondo disponibilità)

FS 01

Rondella larga in nylon con guarnizione di espanso, per il fissaggio di lastre in policarbonato



Codice Articolo	*Altezza gambo* *h (mm)*	*Pz. imballo*
FS 01 00 050	senza gambo	200
FS 01 06 050	6	200
FS 01 10 050	10	200
FS 01 16 050	16	200

Descrizione

Rondella larga in nylon (Ø 50 mm) con guarnizione di espanso e con cappuccio coprivite, per il fissaggio di lastre di policarbonato alveolare con viti.

CO 02

Supporto d'onda in polipropilene, bianco naturale, per onde 76 x 18



Codice Articolo	*Misura* *L x H x P (mm)*	*Pz. confezione*	*Pz. imballo*
CO 02 41 017	41 x 17 x 23	100	1.000

Descrizione

Supporto d'onda in polipropilene bianco naturale per onde 76 x 18; per il sostegno di "pannelli ondulati" in metallo, vetroresina, policarbonato, fibrocemento, bitumate, ecc.., durante il fissaggio con viti.

Misure



Viti autofilettanti di acciaio: diametri dei fori di preparazione per laminati secondo la normativa UNI 6946-2009

Diametro nominale di filettatura: 2,2

SPESSORE DEL MATERIALE DA FORARE			oltre:	--	0,40	0,50	0,60	0,80	0,90	1,20	2,2
			fino a:	0,40	0,50	0,60	0,80	0,90	1,20	2,2	3,3
* Diametro del foro per laminati	Acciaio Acciaio inossidabile Ottone	Fori punzonati:		--	--	--	--	--	--	--	--
		Fori trapanati o tranciati:		1,60	1,60	1,70	1,80	1,90	1,90	1,95	--
	Alluminio	Fori punzonati:		--	--	--	--	--	--	--	--
		Fori trapanati o tranciati:		--	--	1,65	1,65	1,65	1,70	1,80	1,9

Diametro nominale di filettatura: 2,9

SPESSORE DEL MATERIALE DA FORARE			oltre:	--	0,40	0,50	0,60	0,80	0,90	1,20	1,50	2,90
			fino a:	0,40	0,50	0,60	0,80	0,90	1,20	1,50	2,90	4,30
* Diametro del foro per laminati	Acciaio Acciaio inossidabile Ottone	Fori punzonati:		2,20	2,20	2,50	2,50	2,50	--	--	--	--
		Fori trapanati o tranciati:		2,20	2,20	2,30	2,40	2,40	2,45	2,55	2,60	--
	Alluminio	Fori punzonati:		--	--	2,20	2,20	2,20	2,20	--	--	--
		Fori trapanati o tranciati:		--	--	--	2,20	2,20	2,20	2,30	2,40	2,50

Diametro nominale di filettatura: 3,5

SPESSORE DEL MATERIALE DA FORARE			oltre:	--	0,40	0,50	0,60	0,80	0,90	1,20	1,50	1,90	3,50
			fino a:	0,40	0,50	0,60	0,80	0,90	1,20	1,50	1,90	3,50	5,30
* Diametro del foro per laminati	Acciaio Acciaio inossidabile Ottone	Fori punzonati:		2,85	2,85	2,85	2,85	2,85	--	--	--	--	--
		Fori trapanati o tranciati:		2,65	2,65	2,70	2,70	2,80	2,85	2,95	3,10	3,25	--
	Alluminio	Fori punzonati:		--	--	2,85	2,85	2,85	2,85	--	--	--	--
		Fori trapanati o tranciati:		--	--	--	2,65	2,65	2,65	2,70	2,80	2,90	3,10

Diametro nominale di filettatura: 3,9

SPESSORE DEL MATERIALE DA FORARE			oltre:	--	0,50	0,60	0,80	0,90	1,20	1,50	1,90	3,90
			fino a:	0,50	0,60	0,80	0,90	1,20	1,50	1,90	3,90	5,90
* Diametro del foro per laminati	Acciaio Acciaio inossidabile Ottone	Fori punzonati:		3,10	3,10	3,10	3,10	3,10	--	--	--	--
		Fori trapanati o tranciati:		2,95	2,95	2,95	2,95	3,10	3,25	3,50	3,60	--
	Alluminio	Fori punzonati:		--	3,10	3,10	3,10	3,10	--	--	--	--
		Fori trapanati o tranciati:		--	--	2,90	2,90	2,95	3,10	3,25	3,50	3,60

Diametro nominale di filettatura: 4,2

SPESSORE DEL MATERIALE DA FORARE			oltre:	--	0,50	0,60	0,80	0,90	1,20	1,50	1,90	2,70	3,20	4,20
			fino a:	0,50	0,60	0,80	0,90	1,20	1,50	1,90	2,70	3,20	4,20	6,30
* Diametro del foro per laminati	Acciaio Acciaio inossidabile Ottone	Fori punzonati:		3,50	3,50	3,50	3,50	3,50	--	--	--	--	--	--
		Fori trapanati o tranciati:		--	3,20	3,20	3,20	3,25	3,50	3,60	3,80	3,80	3,90	--
	Alluminio	Fori punzonati:		--	3,50	3,50	3,50	3,50	--	--	--	--	--	--
		Fori trapanati o tranciati:		--	--	2,95	3,10	3,25	3,50	3,60	3,75	3,75	3,80	3,90

Diametro nominale di filettatura: 4,8

SPESSORE DEL MATERIALE DA FORARE			oltre:	--	0,50	0,60	0,80	0,90	1,20	1,50	1,90	2,70	3,20	3,40	4,80
			fino a:	0,50	0,60	0,80	0,90	1,20	1,50	1,90	2,70	3,20	3,40	4,80	7,20
* Diametro del foro per laminati	Acciaio Acciaio inossidabile Ottone	Fori punzonati:		4	4	4	4	4	--	--	--	--	--	--	--
		Fori trapanati o tranciati:		--	3,70	3,70	3,75	3,90	3,90	4	4,10	4,30	4,30	4,40	--
	Alluminio	Fori punzonati:		--	4	4	4	4	--	--	--	--	--	--	--
		Fori trapanati o tranciati:		--	--	--	3,70	3,70	3,70	3,75	3,75	3,80	3,90	4,00	4,10

Diametro nominale di filettatura: 5,5

SPESSORE DEL MATERIALE DA FORARE			oltre:	--	0,60	0,80	0,90	1,20	1,50	1,90	2,70	3,20	3,40	5,50
			fino a:	0,60	0,80	0,90	1,20	1,50	1,90	2,70	3,20	3,40	5,50	8,30
* Diametro del foro per laminati	Acciaio Acciaio inossidabile Ottone	Fori punzonati:		4,70	4,70	4,70	4,70	--	--	--	--	--	--	--
		Fori trapanati o tranciati:		4,20	4,20	4,20	4,30	4,50	4,70	4,70	5	5	5,10	--
	Alluminio	Fori punzonati:		--	--	--	--	--	--	--	--	--	--	--
		Fori trapanati o tranciati:		--	--	--	4,10	4,25	4,40	4,60	4,70	4,70	4,80	5

Diametro nominale di filettatura: 6,3

SPESSORE DEL MATERIALE DA FORARE			oltre:	--	0,80	0,90	1,20	1,50	1,90	2,70	3,20	3,40	4,20	4,80	6,30
			fino a:	0,80	0,90	1,20	1,50	1,90	2,70	3,20	3,40	4,20	4,80	6,30	9,50
* Diametro del foro per laminati	Acciaio Acciaio inossidabile Ottone	Fori punzonati:		5,30	5,30	5,30	--	--	--	--	--	--	--	--	--
		Fori trapanati o tranciati:		5	5	5	5,10	5,20	5,30	5,80	5,80	6	6	6	--
	Alluminio	Fori punzonati:		--	--	--	--	--	--	--	--	--	--	--	--
		Fori trapanati o tranciati:		--	--	--	5,10	5,10	5,20	5,30	5,30	5,40	5,40	5,60	5,80

* Tolleranze sui fori H12 come per UNI EN ISO 286-1

Viti doppio filetto (metrico + legno), in Acciaio INOX A2- certificate CE	82
Staffe di ancoraggio, in Acciaio INOX A2	85
Vite Bimetallo autoperforante con punta ridotta, in acciaio Inox A2	87
Vite autoperforante in acciaio Inox A2	87
DIN 933- Viti Testa Esagonale in Acciaio INOX	88
DIN 912 Vite TCEI in acciaio Inox A2, classe 70, passivata	89
Vite Testa a martello in acciaio Inox A2, classe 70, passivata	89
Dadi esagonali in Acciaio Inox A2	90
Rondelle in Acciaio Inox A2	91
Guarnizione in EPDM	93
Dado rettangolare con scanalature zigrinate per profili, in acciaio zincato	93

LEGENDA SIMBOLI
(valida se non diversamente illustrato nella pagina di prodotto)

Ø	diametro nominale
L	lunghezza totale vite
L_1	lunghezza filetto
L_M	lunghezza filetto metrico parziale
M	misura viti metriche
t_{fix}	spessore massimo dell'elemento da fissare
D	diametro esterno
d	diametro interno
h	altezza
t	spessore

2

FISSAGGI PER IMPIANTI DI ENERGIE RINNOVABILI

NW 31

Viti per fissaggi su supporti in legno

Vite a doppio filetto (metrico + legno) per fissaggio di sistemi fotovoltaici, assemblata con guarnizione in EPDM, 1 dado esagonale autobloccante, 2 dadi esagonali flangiati e rondella, in acciaio INOX A2-70 (AISI 304) certificata CE (EN 14592)



	Codice Articolo	Vite doppio Filetto Ø / M x L (mm)	Lunghezze filetti LM / L1	Pz. confezione	Pz. imballo
	Ø8/M8 / AF: 5				
CE 🔥	**NW 31 08 150**	Ø8/M8 x 150	65 / 65	50	250
CE 🔥	**NW 31 08 200**	Ø8/M8 x 200	95 / 65	25	125
	Ø10/M10 / AF: 7				
CE 🔥	**NW 31 10 160**	Ø10/M10 x 160	70 / 70	25	125
CE 🔥	**NW 31 10 200**	Ø10/M10 x 200	90 / 70	25	125
CE 🔥	**NW 31 10 250**	Ø10/M10 x 250	140 / 70	25	125
CE 🔥	**NW 31 10 300**	Ø10/M10 x 300	190 / 70	20	100
	Ø12/M12 / AF: 8				
CE 🔥	**NW 31 12 200**	Ø12/M12 x 200	100 / 80	20	100
CE 🔥	**NW 31 12 250**	Ø12/M12 x 250	100 / 100	20	100
CE 🔥	**NW 31 12 300**	Ø12/M12 x 300	150 / 100	15	75
CE 🔥	**NW 31 12 350**	Ø12/M12 x 350	200 / 100	15	75
CE 🔥	**NW 31 12 400**	Ø12/M12 x 400	200 / 100	-	15

CE Prodotto Certificato CE

🔥 Prodotto Certificato per REAZIONE AL FUOCO A1 (solo per parti in metallo)

Codolo esagonale AF

Acciaio Inox

TADS

Descrizione

Vite a doppio filetto (metrico + legno) per fissaggio di sistemi fotovoltaici, assemblata con 1 Dado Esagonale Autobloccante (in accordo a DIN 985), 2 Dadi Esagonali Flangiati (in accordo a ISO 4161 - DIN 6923), in **Acciaio INOX A2 (AISI 304)**, classe di resistenza 70, guarnizione in elastomero termoplastico a base di EPDM, e rondelle (specifiche vedi sotto).

ULTERIORI SPECIFICHE:

Per Ø8/M8: Vite a doppio filetto assemblata con:

- Pz. 1 - **DJ 51** - Dado Esagonale Autobloccante in Acciaio INOX A2 (in accordo a DIN 985)
- Pz. 2 - **PE 01** - Dadi Esagonali Flangiati in Acciaio INOX A2 (in accordo a ISO 4161 - DIN 6923)
- Pz. 1 - **PA 21** - Rondella ISO 7089 (DIN 125) in Acciaio INOX A2
- Pz. 1 - **NJ 21** - Rondella serie larga ISO 7093 (DIN 9021) in Acciaio INOX A2
- Pz. 1 - **PC 01** - Guarnizione circolare conica in EPDM

Per Ø10/M10 e Ø12/M12: Vite a doppio filetto assemblata con:

- Pz. 1 - **DJ 51** - Dado Esagonale Autobloccante in Acciaio INOX A2 (in accordo a DIN 985)
- Pz. 2 - **PE 01** - Dadi Esagonali Flangiati in Acciaio INOX A2 (in accordo a ISO 4161 - DIN 6923)
- Pz. 1 - **PA 21** - Rondella ISO 7089 (DIN 125) in Acciaio INOX A2
- Pz. 1 - **PC 01** - Guarnizione circolare conica in EPDM

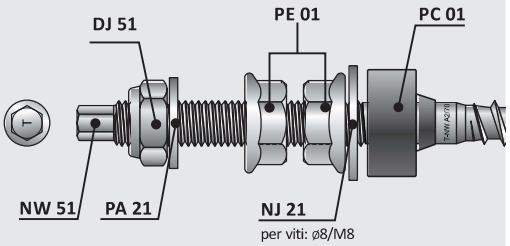

Utilizzo

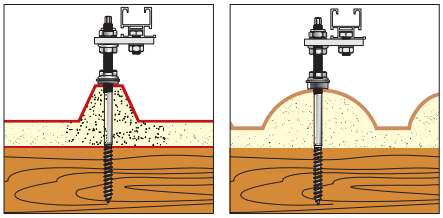

Per il fissaggio di profili e pannelli fotovoltaici su supporti in legno.

DoP

Progettazione

Progettazione del fissaggio anche con il software di calcolo **TADS**

Tecfi Anchor Design Software
www.tecfi.it/tads

Viti per fissaggi su supporti in legno

NW 21

Vite a doppio filetto (metrico + legno) per fissaggio di sistemi fotovoltaici, assemblata con guarnizione in EPDM e 3 dadi esagonali flangiati e rondella, in acciaio INOX A2-70 (AISI 304)

certificata CE (EN 14592)



	Codice Articolo	Vite doppio Filetto Ø / M x L (mm)	Lunghezze filetti LM / L1	Pz. confezione	Pz. imballo
	Ø8/M8 / AF: 5				
CE 🔥	NW 21 08 150	Ø8/M8 x 150	65 / 65	50	250
CE 🔥	NW 21 08 200	Ø8/M8 x 200	95 / 65	25	125
	Ø10/M10 / AF: 7				
CE 🔥	NW 21 10 160	Ø10/M10 x 160	70 / 70	25	125
CE 🔥	NW 21 10 200	Ø10/M10 x 200	90 / 70	25	125
CE 🔥	NW 21 10 250	Ø10/M10 x 250	140 / 70	25	125
CE 🔥	NW 21 10 300	Ø10/M10 x 300	190 / 70	20	100
	Ø12/M12 / AF: 8				
CE 🔥	NW 21 12 200	Ø12/M12 x 200	100 / 80	20	100
CE 🔥	NW 21 12 250	Ø12/M12 x 250	100 / 100	20	100
CE 🔥	NW 21 12 300	Ø12/M12 x 300	150 / 100	15	75
CE 🔥	NW 21 12 350	Ø12/M12 x 350	200 / 100	15	75
CE 🔥	NW 21 12 400	Ø12/M12 x 400	200 / 100	-	15

CE Prodotto Certificato CE

🔥 Prodotto Certificato per REAZIONE AL FUOCO A1 (solo per parti in metallo)

Codolo esagonale AF | Acciaio Inox | TADS

Descrizione

Vite a doppio filetto (metrico + legno) per fissaggio di sistemi fotovoltaici, assemblata con 3 Dadi Esagonali Flangiati (in accordo a ISO 4161 - DIN 6923), in **Acciaio INOX A2 (AISI 304)**, classe di resistenza 70, guarnizione in elastomero termoplastico a base di EPDM, e rondelle (specifiche vedi sotto).

ULTERIORI SPECIFICHE:

Per Ø8/M8: Vite a doppio filetto assemblata con:
- Pz. 3 - **PE 01** - Dadi Esagonali Flangiati in Acciaio INOX A2 (in accordo a ISO 4161 - DIN 6923)
- Pz. 1 - **NJ 21** - Rondella serie larga ISO 7093 (DIN 9021) in Acciaio INOX A2
- Pz. 1 - **PC 01** - Guarnizione circolare conica in EPDM

Per Ø10/M10 e Ø12/M12: Vite a doppio filetto assemblata con:
- Pz. 3 - **PE 01** - Dadi Esagonali Flangiati in Acciaio INOX A2 (in accordo a ISO 4161 - DIN 6923)
- Pz. 1 - **PC 01** - Guarnizione circolare conica in EPDM

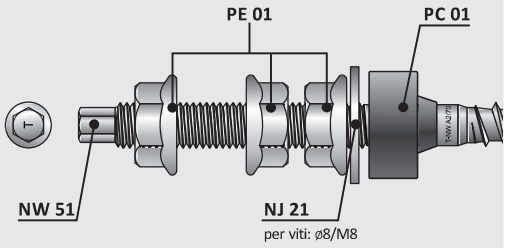

Utilizzo

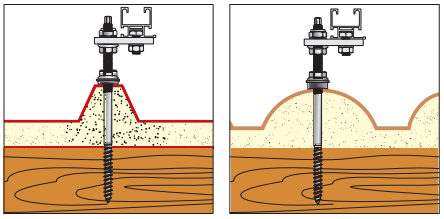

Per il fissaggio di profili e pannelli fotovoltaici su supporti in legno.

DoP

Progettazione

Progettazione del fissaggio anche con il software di calcolo **TADS**

Tecfi Anchor Design Software
www.tecfi.it/tads

NW 01

Viti per fissaggi su supporti in legno

Vite a doppio filetto (metrico + legno) per fissaggio di sistemi fotovoltaici, assemblata con guarnizione in EPDM e 3 dadi esagonali e rondelle, in acciaio INOX A2-70 (AISI 304)
certificata CE (EN 14592)



	Codice Articolo	Vite doppio Filetto Ø / M x L (mm)	Lunghezze filetti LM / L1	Pz. confezione	Pz. imballo
	Ø8/M8 / AF: 5				
CE 🔥	**NW 01 08 150**	Ø8/M8 x 150	65 / 65	50	250
CE 🔥	**NW 01 08 200**	Ø8/M8 x 200	95 / 65	25	125
	Ø10/M10 / AF: 7				
CE 🔥	**NW 01 10 160**	Ø10/M10 x 160	70 / 70	25	125
CE 🔥	**NW 01 10 200**	Ø10/M10 x 200	90 / 70	25	125
CE 🔥	**NW 01 10 250**	Ø10/M10 x 250	140 / 70	25	125
CE 🔥	**NW 01 10 300**	Ø10/M10 x 300	190 / 70	20	100
	Ø12/M12 / AF: 8				
CE 🔥	**NW 01 12 200**	Ø12/M12 x 200	100 / 80	20	100
CE 🔥	**NW 01 12 250**	Ø12/M12 x 250	100 / 100	20	100
CE 🔥	**NW 01 12 300**	Ø12/M12 x 300	150 / 100	15	75
CE 🔥	**NW 01 12 350**	Ø12/M12 x 350	200 / 100	15	75
CE 🔥	**NW 01 12 400**	Ø12/M12 x 400	200 / 100	-	15

CE Prodotto Certificato CE
🔥 Prodotto Certificato per REAZIONE AL FUOCO A1 (solo per parti in metallo)

Codolo esagonale AF | Acciaio Inox | TADS

Descrizione

Vite a doppio filetto (metrico + legno) per fissaggio di sistemi fotovoltaici, assemblata con 3 Dadi Esagonali (in accordo a DIN 934), in **Acciaio INOX A2 (AISI 304)**, classe di resistenza 70, guarnizione in elastomero termoplastico a base di EPDM, e rondelle (specifiche vedi sotto).

ULTERIORI SPECIFICHE:

Per Ø8/M8 e Ø10/M10: Vite a doppio filetto assemblata con:
- Pz. 3 - **PD 01** - Dadi Esagonali in Acciaio INOX A2 (in accordo a DIN 934)
- Pz. 2 - **PA 21** - Rondella ISO 7089 (DIN 125) in Acciaio INOX A2
- Pz. 1 - **NJ 21** - Rondella serie larga ISO 7093 (DIN 9021) in Acciaio INOX A2
- Pz. 1 - **PC 01** - Guarnizione circolare conica in EPDM

Per Ø12/M12: Vite a doppio filetto assemblata con:
- Pz. 3 - **PD 01** - Dadi Esagonali in Acciaio INOX A2 (in accordo a DIN 934)
- Pz. 3 - **PA 21** - Rondella ISO 7089 (DIN 125) in Acciaio INOX A2
- Pz. 1 - **PC 01** - Guarnizione circolare conica in EPDM

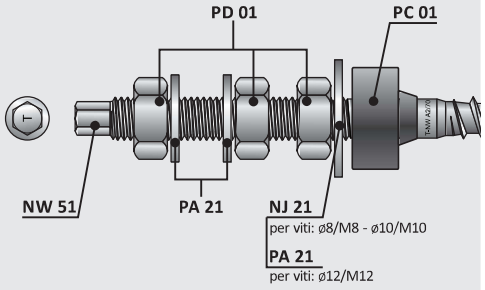

Utilizzo

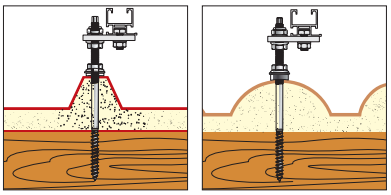

Per il fissaggio di profili e pannelli fotovoltaici su supporti in legno.

DoP

Progettazione

Progettazione del fissaggio anche con il software di calcolo **TADS**

Tecfi Anchor Design Software
www.tecfi.it/tads

Viti per fissaggi su supporti in legno

NW 51

Vite a doppio filetto (metrico + legno), in acciaio INOX A2-70 (AISI 304)

certificata CE (EN 14592)



	Codice Articolo	Vite doppio Filetto Ø / M x L (mm)	Lunghezze filetti Lm / L1	Pz. confezione	Pz. imballo
	Ø8/M8 / AF: 5				
CE 🔥	**NW 51 08 150**	Ø8/M8 x 150	65 / 65	50	250
CE 🔥	**NW 51 08 200**	Ø8/M8 x 200	95 / 65	50	250
	Ø10/M10 / AF: 7				
CE 🔥	**NW 51 10 160**	Ø10/M10 x 160	70 / 70	50	250
CE 🔥	**NW 51 10 200**	Ø10/M10 x 200	90 / 70	25	125
CE 🔥	**NW 51 10 250**	Ø10/M10 x 250	140 / 70	25	125
CE 🔥	**NW 51 10 300**	Ø10/M10 x 300	190 / 70	25	125
	Ø12/M12 / AF: 8				
CE 🔥	**NW 51 12 200**	Ø12/M12 x 200	100 / 80	25	125
CE 🔥	**NW 51 12 250**	Ø12/M12 x 250	100 / 100	25	125
CE 🔥	**NW 51 12 300**	Ø12/M12 x 300	150 / 100	25	75
CE 🔥	**NW 51 12 350**	Ø12/M12 x 350	200 / 100	25	75
CE 🔥	**NW 51 12 400**	Ø12/M12 x 400	200 / 100	-	25

CE Prodotto Certificato CE

🔥 Prodotto Certificato per REAZIONE AL FUOCO A1

Codolo esagonale **AF** | Acciaio Inox | TADS



Descrizione

Vite a doppio filetto (metrico + legno), in **Acciaio INOX A2 (AISI 304)**, classe di resistenza 70.

DoP

Progettazione

Progettazione del fissaggio anche con il software di calcolo **TADS**

Tecfi Anchor Design Software
www.tecfi.it/tads

PF 51

Staffa di ancoraggio, in Acciaio INOX A2 (AISI 304)



Codice Articolo	Misura L x L1 x h (mm)	Diametro Foro d (mm)	Misura Asola da x La (mm)	Per viti M	Pz. confezione	Pz. imballo
PF 51 08 201	82 x 40 x 4	9	11 x 42	8	20	200
PF 51 08 202	82 x 40 x 4	11	11 x 42	10	20	200
PF 51 08 203	82 x 40 x 4	13	11 x 42	12	20	200
PF 51 11 002	110 x 40 x 4	11	11 x 42	10	15	90
PF 51 11 003	110 x 40 x 4	13	11 x 42	12	15	90

Acciaio Inox

Descrizione

Staffa di ancoraggio in **Acciaio INOX A2 (AISI 304)**, da utilizzare con le viti NW-Tecfi per il fissaggio di pannelli fotovoltaici.

Viti per fissaggi su supporti in ferro

RWA 52

Vite a doppio filetto (metrico + autofilettante), in acciaio INOX A2-70 (AISI 304)



Codolo esagonale AF

Acciaio Inox

Codice Articolo	Vite doppio Filetto Ø / M x L (mm)	Lunghezze filetti L1 / LM	Pz. confezione	Pz. imballo
Ø8/M10 / AF: 7				
RWA 52 08 200	Ø8/M10 x 200	70 / 110	25	125
RWA 52 08 250	Ø8/M10 x 250	70 / 160	25	125

Descrizione

Vite a doppio filetto (metrico + autofilettante), in **Acciaio INOX A2 (AISI 304)**, classe di resistenza 70.

Scheda Tecnica

Spessore del supporto in acciaio (mm)	Foro di preparazione Ø (mm)
2 ÷ 5	6,8
6	7
8	7,2
10	7,4

RWA 22

Vite a doppio filetto (metrico + autofilettante), assemblata con guarnizione in EPDM, rondella, 2 dadi esagonali e 2 dadi esagonali flangiati, in acciaio INOX A2-70 (AISI 304)



Codolo esagonale AF

Acciaio Inox

Codice Articolo	Vite doppio Filetto Ø / M x L (mm)	Lunghezze filetti L1 / LM	Pz. confezione	Pz. imballo
Ø8/M10 / AF: 7				
RWA 22 08 200	Ø8/M10 x 200	70 / 110	25	125
RWA 22 08 250	Ø8/M10 x 250	70 / 160	25	125

Utilizzo

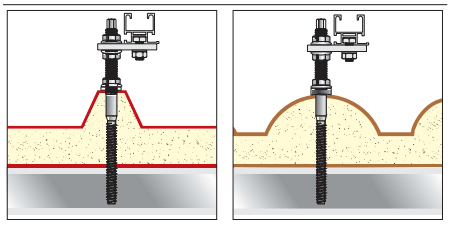

Per il fissaggio di profili e pannelli fotovoltaici su supporti in acciaio.

Scheda Tecnica

Descrizione

Vite a doppio filetto (metrico + autofilettante) in **Acciaio INOX A2 (AISI 304)**, classe di resistenza 70, per fissaggio di sistemi fotovoltaici su supporti in acciaio, assemblata con:

- Pz. 1 - **PC 01** - Guarnizione circolare conica in EPDM
- Pz. 1 - **PA 21** - Rondella ISO 7089 (DIN 125) in Acciaio INOX A2
- Pz. 2 - **PD 01** - Dadi Esagonali in Acciaio INOX A2 (in accordo a DIN 934) - M10, Chiave 17
- Pz. 2 - **PE 01** - Dadi Esagonali Flangiati in Acciaio INOX A2 (in accordo a ISO 4161 - DIN 6923) M10, Chiave 15

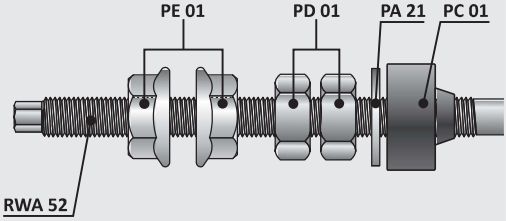

PT 01

Viti per fissaggi su supporti in ferro 

Vite BIMETALLO Testa Esagonale con falsa Rondella, autoperforante, con filetto speciale e punta ridotta, assemblata con rondella in acciaio Inox A2/EPDM (6,7 x 14)



Codice Articolo	*Misura* Ø x L (mm)	*Tfix (spess. fissabile)* min	max*	*Pz. confezione*	*Pz. imballo*
PT 01 60 025	6 x 25	0,5	9 - t_{II}	200	2.000

* t_{II} = spessore del supporto in metallo su cui fissare



Scheda Tecnica

Descrizione

Vite **BIMETALLO** Testa Esagonale falsa Rondella piatta con filetto speciale, autoperforante, assemblata con rondella in **Acciaio INOX A2 (AISI 304)**/EPDM.
Corpo in Acciaio INOX A2, punta **ridotta** in Acciaio al carbonio cementato, zincata.
- Chiave: **8**
- Non necessita di preforo
- Punta ridotta per cuciture
- Misura rondella/guarnizione: **6,7 x 14 mm**
- Spessore minimo del supporto metallico: **0,6 mm**
- Capacità massima di foratura: **2 mm**
- Velocità di foratura: **1000 ÷ 1800 rpm**

Sequenza di installazione

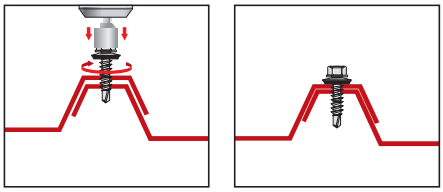

Per il fissaggio su lamiere di spessore ridotto.
Non necessita di preforo.

KB 01

Viti per fissaggi su supporti in alluminio 

Vite Testa Esagonale con falsa Rondella, autoperforante, in acciaio INOX A2 (AISI 304)



Codice Articolo	*Misura* Ø x L (mm)	*Tfix (spess. fissabile)* min	max*	*Pz. confezione*	*Pz. imballo*
KB 01 48 016	4,8 x 16	0,5	5 - t_{II}	500	5.000

* t_{II} = spessore del supporto in alluminio su cui fissare



Descrizione

Vite Testa Esagonale con falsa Rondella piatta con incavo sottotesta, autoperforante, **in acciaio INOX A2 (AISI 304)**.
- Chiave: **8**
- Non necessita di preforo
- Capacità massima di foratura: **1,5+1,5 in alluminio**
- Velocità di foratura: **1800 ÷ 2500 rpm**

Utilizzo

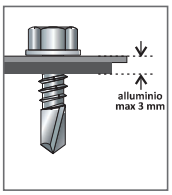

Per il fissaggio di particolari diversi su profili di alluminio di spessore max 3mm (pacchetto max forabile).
Non necessita di preforo, garantisce un'elevata riduzione nei tempi di montaggio e nella manodopera impiegata.

A richiesta, anche assemblata con i seguenti accessori

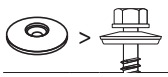

Rondella metallica con guarnizione in EPDM
Codice articolo: CB - DV (da pag. 66)

NI 01

DIN 933 - Vite Testa Esagonale in Acciaio Inox A2 (AISI 304), classe di resistenza 70



Chiave SW | A2 AISI 304 Acciaio Inox | Scheda Tecnica

Codice Articolo	Misura M x L (mm)	Pz. confezione	Pz. imballo
M6 / SW: 10			
NI 01 06 060	M6 x60	100	1.000
NI 01 06 075	M6 x 75	100	1.000
NI 01 06 100	M6 x 100	100	500
NI 01 06 120	M6 x 120	100	500
M8 / SW: 13			
NI 01 08 065	M8 x 65	100	500
NI 01 08 080	M8 x 80	100	500
NI 01 08 100	M8 x 100	100	500
NI 01 08 120	M8 x 120	50	250
M10 / SW: 17			
NI 01 10 065	M10 x 65	100	500
NI 01 10 075	M10 x 75	100	500
NI 01 10 080	M10 x 80	100	500
NI 01 10 100	M10 x 100	50	250
NI 01 10 110	M10 x 110	50	250
NI 01 10 120	M10 x 120	50	250
NI 01 10 130	M10 x130	25	250
M12 / SW: 19			
NI 01 12 075	M12 x 75	50	250
NI 01 12 110	M12 x 110	50	250
NI 01 12 130	M12 x 130	25	125

NI 31

disponibile fino ad esaurimento scorte

DIN 933 - Vite Testa Esagonale in Acciaio Inox A4 (AISI 316), classe di resistenza 70



Chiave SW | A4 AISI 316 Acciaio Inox | Scheda Tecnica

Codice Articolo	Misura M x L (mm)	Pz. confezione	Pz. imballo
M6 / SW: 10			
NI 31 06 050	M6 X 50	100	1.000
M8 / SW: 13			
NI 31 08 060	M8 X 60	100	500
M10 / SW: 17			
NI 31 10 080	M10 X 80	100	500
M12 / SW: 19			
NI 31 12 100	M12 X 100	50	250

RQ 51

DIN 912 - Vite TCEI in acciaio Inox A2, classe 70, passivata



Cava esagonale S

Acciaio Inox

Codice Articolo	Misura M x L (mm)	Pz. confezione	Pz. imballo
Cava Esagonale (s): 6			
RQ 51 08 010	M8 x 10	200	2.000
RQ 51 08 020	M8 x 20	200	1.000
RQ 51 08 025	M8 x 25	200	1.000
RQ 51 08 030	M8 x 30	200	1.000
RQ 51 08 035	M8 x 35	200	1.000
RQ 51 08 040	M8 x 40	100	1.000
RQ 51 08 045	M8 x 45	100	1.000
RQ 51 08 050	M8 x 50	100	1.000
RQ 51 08 060	M8 x 60	50	500
RQ 51 08 070	M8 x 70	50	500
RQ 51 08 080	M8 x 80	50	500
RQ 51 08 090	M8 x 90	50	500

Descrizione

DIN 912 - Vite Testa Cilindrica Esagono incassato in **acciaio INOX A2 (AISI 304)**, classe di resistenza 70, passivata.

Scheda Tecnica

SR 51

Vite Testa a martello in acciaio Inox A2, classe 70, passivata



Acciaio Inox

Codice Articolo	Misura M x L (mm)	Misura testa A x B x h (mm)	Pz. confezione	Pz. imballo
SR 51 08 020	M8 x 20	23 x 10,2 x 4	200	1.000
SR 51 08 030	M8 x 30	23 x 10,2 x 4	200	1.000
SR 51 08 040	M8 x 40	23 x 10,2 x 4	100	1.000
SR 51 10 020	M10 x 20	23 x 10,2 x 4,5	100	1.000
SR 51 10 030	M10 x 30	23 x 10,2 x 4,5	100	1.000
SR 51 10 040	M10 x 40	23 x 10,2 x 4,5	100	500

Descrizione

Vite Testa a martello in **acciaio INOX A2 (AISI 304)**, classe di resistenza 70, passivata.

Scheda Tecnica

PD 01

DIN 934 - Dado esagonale in Acciaio INOX A2 (AISI 304)

classe 70 (secondo DIN 267-11)





Codice Articolo	Misura M / SW	Pz. confezione	Pz. imballo
PD 01 00 005	M5 / 8	1.000	10.000
PD 01 00 006	M6 / 10	500	5.000
PD 01 00 008	M8 / 13	250	2.500
PD 01 00 010	M10 / 17	200	2.000
PD 01 00 012	M12 / 19	100	1.000
PD 01 00 014	M14 / 22	50	500
PD 01 00 016	M16 / 24	50	500
PD 01 00 018	M18 / 27	25	250
PD 01 00 020	M20 / 30	25	250
PD 01 00 022	M22 / 32	25	250
PD 01 00 024	M24 / 36	25	125

Chiave SW · A2 AISI 304 Acciaio Inox

Disponibile in:



Blister
pag. 473

Scheda Tecnica

DJ 51

Simile a DIN 985 - UNI 7474 - Dado esagonale autobloccante basso in Acciaio INOX A2 (AISI 304)

classe 70 (secondo DIN 267-11)





Codice Articolo	Misura M / SW	Pz. confezione	Pz. imballo
DJ 51 00 005	M5 / 8	1.000	10.000
DJ 51 00 006	M6 / 10	500	5.000
DJ 51 00 008	M8 / 13	250	2.500
DJ 51 00 010	M10 / 17	200	2.000
DJ 51 00 012	M12 / 19	100	1.000

Chiave SW · A2 AISI 304 Acciaio Inox

Disponibile in:



Blister
pag. 474

Scheda Tecnica

PE 01

ISO 4161 (DIN 6923) - Dado esagonale flangiato zigrinato in Acciaio INOX A2 (AISI 304)

classe 70 (secondo ISO 3506-2)





Codice Articolo	Misura M / SW	Pz. confezione	Pz. imballo
PE 01 00 006	M6 / 10	500	5.000
PE 01 00 008	M8 / 13	250	2.500
PE 01 00 010	M10 / 15	200	2.000
PE 01 00 012	M12 / 18	100	1.000

Chiave SW · A2 AISI 304 Acciaio Inox

Scheda Tecnica

PA 21

DIN 125 (simile a ISO 7089) - Rondella piana tranciata in Acciaio INOX A2 (AISI 304), classe di durezza HV 100



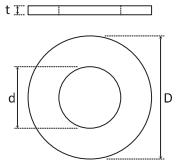

A2 AISI 304 Acciaio Inox

	Codice Articolo	Misura d x D x t (mm)	Per viti M	Pz. confezione	Pz. imballo
IN	PA 21 05 010	5,3 x 10 x 1,2	M5	2.000	20.000
IN	PA 21 06 012	6,4 x 12 x 1,6	M6	2.000	20.000
IN	PA 21 08 016	8,4 x 16 x 1,6	M8	1.000	10.000
IN	PA 21 10 020	10,5 x 20 x 2	M10	500	5.000
IN	PA 21 12 024	13 x 24 x 2,5	M12	500	5.000
	PA 21 14 028	15 x 28 x 2,5	M14	200	2.000
	PA 21 16 030	17 x 30 x 3	M16	150	1.500
	PA 21 18 034	19 x 34 x 3	M18	100	1.000
	PA 21 20 037	21 x 37 x 3	M20	100	1.000
	PA 21 22 039	23 x 39 x 3	M22	100	1.000
	PA 21 24 044	25 x 44 x 4	M24	50	500

Disponibile in:



Blister
pag. 474

Scheda Tecnica

NJ 21

DIN 9021 (simile a ISO 7093) - Rondella piana tranciata serie larga in Acciaio INOX A2 (AISI 304), classe di durezza HV 100



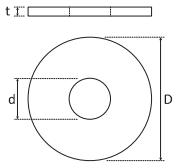

A2 AISI 304 Acciaio Inox

	Codice Articolo	Misura d x D x t (mm)	Per viti M	Pz. confezione	Pz. imballo
IN	NJ 21 06 018	6,4 x 18 x 1,6	M6	500	5.000
IN	NJ 21 08 024	8,4 x 24 x 2	M8	250	2.500
IN	NJ 21 10 030	10,5 x 30 x 2,5	M10	200	2.000
IN	NJ 21 12 036	13 x 37 x 3	M12	100	1.000

Disponibile in:



Blister
pag. 474

Scheda Tecnica

NJ 01

ISO 7093-1 - Rondella piana tranciata serie larga in Acciaio INOX A2 (AISI 304), classe di durezza HV 200 (HV 200-300)



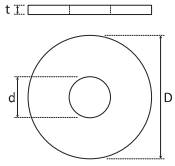

A2 AISI 304 Acciaio Inox

Codice Articolo	Misura d x D x t (mm)	Per viti M	Pz. confezione	Pz. imballo
NJ 01 06 018	6,4 x 18 x 1,6	M6	500	5.000
NJ 01 08 024	8,4 x 24 x 2	M8	250	2.500
NJ 01 10 030	10,5 x 30 x 2,5	M10	200	2.000
NJ 01 12 036	13 x 37 x 3	M12	100	1.000

Scheda Tecnica

PA 71

disponibile fino ad esaurimento scorte

ISO 7089 (DIN 125) - Rondella piana tranciata in Acciaio INOX A4 (AISI 316), classe di durezza HV 200 (HV 200-300)



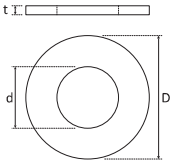

A4 AISI 316 Acciaio Inox

Codice Articolo	*Misura* *d x D x t (mm)*	*Per viti* *M*	*Pz. confezione*	*Pz. imballo*
PA 71 06 012	6,4 x 12 x 1,6	M6	1.000	10.000
PA 71 08 016	8,4 x 16 x 1,6	M8	500	5.000
PA 71 10 020	10,5 x 20 x 2	M10	250	2.500
PA 71 12 024	13 x 24 x 2,5	M12	200	2.000

Scheda Tecnica

NJ 71

ISO 7093-1- Rondella piana tranciata serie larga in Acciaio INOX A4 (AISI 316), classe di durezza HV 200 (HV 200-300)



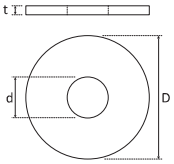

A4 AISI 316 Acciaio Inox

Codice Articolo	*Misura* *d x D x t (mm)*	*Per viti* *M*	*Pz. confezione*	*Pz. imballo*
NJ 71 06 018	6,4 x 18 x 1,6	M6	500	5.000
NJ 71 08 024	8,4 x 24 x 2	M8	250	2.500
NJ 71 10 030	10,5 x 30 x 2,5	M10	200	2.000
NJ 71 12 036	13 x 37 x 3	M12	100	1.000
NJ 71 16 048	17 x 50 x 3	M16	50	500
NJ 71 20 060	21 x 60 x 4	M20	50	250

Scheda Tecnica

PC 01

Guarnizione circolare conica in EPDM nero



Codice Articolo	Misura d x D x h1 x ht (mm)	Per viti Ø / M	Pz. confezione	Pz. imballo
PC 01 07 025	7 x 24 x 8 x 12,5	Ø8 / M8	200	2.000
PC 01 09 025	9 x 24 x 8 x 12,5	Ø10 / M10	200	2.000
PC 01 11 025	11 x 24 x 8 x 12,5	Ø12 / M12	200	2.000

Descrizione

Guarnizione circolare conica in elastomero termoplastico a base di EPDM, colore nero.

PH 01

Dado rettangolare con scanalature zigrinate per profili, in acciaio zincato



Codice Articolo	Misura A x B x h (mm)	Per viti M	Pz. confezione	Pz. imballo
PH 01 06 006	34 x 19 x 6	M6	100	500
PH 01 06 008	34 x 19 x 6	M8	100	500
PH 01 08 010	34 x 19 x 8	M10	100	500
PH 01 10 012	34 x 19 x 10	M12	100	500

Descrizione

Dado rettangolare con scanalature zigrinate per profili, in acciaio zincato min 5 µm (esente da CrVI).

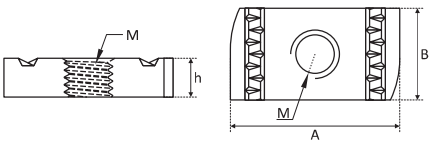



Viti per calcestruzzo- certificate ETA-CE	98
Ancoranti in acciaio per alte prestazioni- certificati ETA-CE	116
Ancoranti in lamiera avvolta- certificati ETA-CE	120
Ancoranti in lamiera avvolta	124
Ancoranti in lamiera avvolta con cono agganciato- certificati ETA-CE	128
Ancoranti in lamiera avvolta con cono agganciato	130
Ancoranti a due schermature con alette	136
Ancoranti con lamierino, dado e rondella- certificati ETA-CE	140
Ancorante con lamierino con filetto interno	149
Ancoranti a percussione con cono di espansione- certificati ETA-CE	151
Ancorante in lamiera avvolta con dado flangiato	152
Ancorante a percussione con dado flangiato	152
Reggimensola esagonale	153
Tassello in ottone	153
Pompa per pulizia fori	153
Macchina idraulica per prove di estrazione, con accessori	154

LEGENDA SIMBOLI
(valida se non diversamente illustrato nella pagina di prodotto)

Ø	diametro nominale
d_{nom}	diametro nominale esterno dell'ancorante
d_{th}	diametro nominale esterno del filetto
$Ø_i$	diametro nominale dell'occhio/gancio
$Ø_e$	diametro esagono reggimensola
L	lunghezza
L_S	lunghezza vite (associata ad un tassello)
L_g	lunghezza (al centro occhio o gancio)
L_e	lunghezza esagono reggimensola
M	misura viti metriche
h_{ef}	inserimento
d_0	foro
h_1	profondità del foro
t_{fix}	spessore massimo dell'elemento da fissare
... std	riferito all'inserimento standard
... red	riferito all'inserimento ridotto

3

FISSAGGI METALLICI ALTE PRESTAZIONI

concreto
CONCRETE ANCHORS

HXE

LA VITE PER CALCESTRUZZO CERTIFICATA ETA-CE OPZIONE 1

Per il fissaggio diretto su calcestruzzo fessurato e non-fessurato e per l'utilizzo in zone ad elevato rischio sismico.

SEISMIC FIXING C2 C1



- *Acciai e trattamenti termici per alte prestazioni*
- *Speciale filetto con gole di scarico*
- *Geometrie brevettate*

I VANTAGGI

- Installazione rapida con avvitatore, senza necessità di controllare la coppia di serraggio
- Carichi elevati sia ad estrazione che a taglio
- Fissaggio garantito anche in prossimità di barre di armatura
- Fissaggio completamente removibile
- Disponibilità di una vasta gamma di teste, diametri e lunghezze
- Categoria di prestazione sismica C2-C1 per fissaggi strutturali in zone al elevato rischio sismico

Tecfi
FIXING SYSTEMS

QR-Code
Video Prodotto

- Certificazione ETA-CE:
  - Opzione 1 per utilizzo in calcestruzzo fessurato e non fessurato
  - EAD 330747-00-0601 Dispositivi di fissaggio per l'uso su calcestruzzo in sistemi non strutturali ridondanti
- Certificato per resistenza al fuoco R120

Possibilità di inserimenti ridotti con performance soddisfacenti:



Assenza di espansione e pretensionamenti



-30% Distanza dai BORDI e fra gli ancoranti

+35% Carico caratteristico ad Estrazione

+30% Carico caratteristico a Taglio

SCOPRI L'INTERA GAMMA

		Z	A4	STS
Vite Testa Esagonale con falsa rondella flangiata	Lunghezza (mm): ø6 40÷80; ø8 40÷140; ø10 80÷160; ø12 90÷290; ø16 130÷180	✓	✓ ⚠	✓
Vite Doppio Filetto	Lunghezza (mm): ø8 90÷160; ø10 105÷195; ø12 118÷248	✓		✓
Con dado esagonale di giunzione	Lunghezza (mm): ø6 37; ø8 37-62; ø10 74	✓		
Vite Testa Piana Svasata	Lunghezza (mm): ø6 45÷80; ø8 45÷140; ø10 80÷160; ø12 100÷180	✓	✓	✓
Vite Testa Cilindrica	Lunghezza (mm): ø6 30÷80; ø8 40÷140	✓	✓	✓
Vite Testa Cilindrica falsa rondella	Lunghezza (mm): ø6 40÷80; ø8 40÷140	✓	✓	✓
Golfare per fissaggi su calcestruzzo	Lunghezza (mm): ø14 80÷105	✓ ⚠		

Legenda: tutte le viti Tecfi sono esenti da C/VI | Z acciaio Zincato | A4 acciaio INOX A4 (AISI316) | STS STEEL SAVER finitura speciale che garantisce elevate resistenze alla corrosione | ⚠ non certificato ETA-CE

Valutazione Tecnica Europea
Opzione 1 - Calcestruzzo fessurato e non fessurato
Valutazione Sismica - categoria di prestazione C1
Ø 10 categoria di prestazione C2/C1 Ø 12 e Ø 16
EAD 330232-00-0601 e ETA TR048

Valutazione Tecnica Europea
Dispositivi di fissaggio per l'uso su cemento in sistemi non strutturali ridondanti EAD 330747-00-0601

HXE 01

Vite Testa Esagonale con falsa rondella flangiata per calcestruzzo

certificata ETA-CE



Chiave SW

ZINC

TADS

Codice Articolo	Diametro del foro d_0 (mm)	Diametro del filetto d_{th} (mm)	Lunghezza vite L (mm)	Spessore fissabile (mm) $t_{fix,std}$	$t_{fix,red1}$	$t_{fix,red2}$	Pz. confezione	Pz. imballo
Chiave (SW): 8								
HXE 01 06 040	5	6	40	-	5	-	200	2.000
HXE 01 06 060	5	6	60	5	25	-	100	1.000
HXE 01 06 080	5	6	80	25	45	-	100	1.000
Chiave (SW): 10								
HXE 01 08 040	6	8	40	-	-	5*	100	1.000
HXE 01 08 050	6	8	50	-	5	15*	100	1.000
HXE 01 08 065	6	8	65	5	20	30*	100	500
HXE 01 08 080	6	8	80	20	35	45*	50	500
HXE 01 08 100	6	8	100	40	55	65*	50	500
HXE 01 08 120	6	8	120	60	75	85*	50	500
HXE 01 08 140	6	8	140	80	95	105*	50	250
Chiave (SW): 13								
NEW **HXE 01 10 050**	8	10	50	-	5	-	50	500
NEW **HXE 01 10 060**	8	10	60	-	15	-	50	500
HXE 01 10 080	8	10	80	10	35	-	50	250
HXE 01 10 100	8	10	100	30	55	-	25	250
HXE 01 10 120	8	10	120	50	75	-	25	250
HXE 01 10 140	8	10	140	70	95	-	25	250
HXE 01 10 160	8	10	160	90	115	-	25	250
Chiave (SW): 15								
NEW **HXE 01 12 060**	10	12	60	-	5	-	25	250
NEW **HXE 01 12 070**	10	12	70	-	15	-	25	250
NEW **HXE 01 12 090**	10	12	90	10	35	-	25	250
HXE 01 12 110	10	12	110	30	55	-	25	125
HXE 01 12 130	10	12	130	50	75	-	25	125
HXE 01 12 150	10	12	150	70	95	-	25	125
HXE 01 12 190	10	12	190	110	135	-	20	100
HXE 01 12 210	10	12	210	130	155	-	20	100
HXE 01 12 250	10	12	250	170	195	-	15	75
HXE 01 12 290	10	12	290	210	235	-	15	75
Chiave (SW): 21								
NEW **HXE 01 16 075**	14	16	75	-	10	-	25	125
NEW **HXE 01 16 090**	14	16	90	-	25	-	20	100
NEW **HXE 01 16 115**	14	16	115	5	50	-	15	75
HXE 01 16 130	14	16	130	20	65	-	10	50
HXE 01 16 150	14	16	150	40	85	-	10	50
HXE 01 16 180	14	16	180	70	115	-	10	50

Prodotto Certificato ETA-CE - per applicazioni secondo EAD 330232-01-0601

Prodotto Certificato ETA-CE - per applicazioni secondo EAD 330747-00-0601

Valutazione sismica

Prodotto Certificato per resistenza al FUOCO R120 (TR 020)

* Spessore fissabile (e relativo inserimento) certificato ETA-CE solo per applicazioni secondo EAD 330747-00-0601

NEW Disponibile da: settembre 2024

Valutazione Tecnica Europea
EAD 330232-01-0601
OPZIONE 1: Calcestruzzo fessurato e non fessurato
Valutazione Sismica:
categoria di prestazione C1: Ø 8 e Ø 10
categoria di prestazione C2-C1: Ø 12 e Ø 16

Valutazione Tecnica Europea
EAD 330747-00-0601

Progettazione

Progettazione del fissaggio anche con software di calcolo **TADS**

Tecfi Anchor Design Software
www.tecfi.it/tads

Descrizione

HXE01 - CONCRETO® è la vite per calcestruzzo a Testa Esagonale con falsa Rondella flangiata con zigrinatura autobloccante sottotesta in acciaio zincato, con filetto **BREVETTATO** da TECFI per posa diretta su calcestruzzo senza tassello, **certificata ETA-CE:**
- per applicazioni secondo EAD 330747-00-0601 anche su solai alveolari (Ø6 e Ø8: per dettagli vedi DoP)
- Opzione 1 e Opzione 7 (Ø8, Ø10, Ø12, Ø16)
- per utilizzo in zona sismica, Categoria di Prestazione C2 e C1 (Ø8 e Ø10 solo C1), secondo **EAD 330232-01-0601**

DoP

Sequenza di installazione

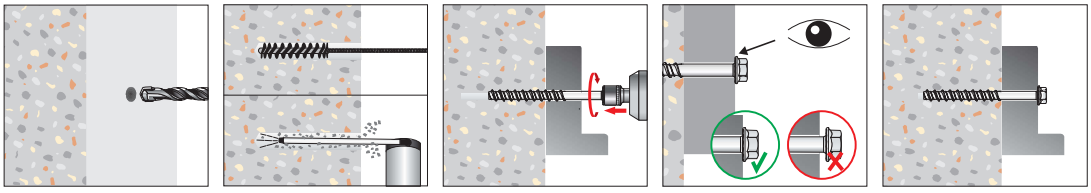

Utilizzo

Per fissaggi passanti di alte prestazioni su calcestruzzo fessurato e non fessurato e idonea per utilizzo in zona ad elevato rischio sismico e su solai alveolari.

HX 21

Vite Testa Esagonale con falsa rondella flangiata per calcestruzzo, in acciaio zincato



Chiave SW

ZINC

	Codice Articolo	Diametro del foro d_0 (mm)	Diametro del filetto d_{th} (mm)	Lunghezza vite L (mm)	Spessore fissabile (mm) $t_{fix,std}$	$t_{fix,red1}$	$t_{fix,red2}$	$t_{fix,red3}$	Pz. confezione	Pz. imballo
	Chiave (SW): 8									
	HX 21 06 045	5	6	45	-	5	-	-	200	2.000
	HX 21 06 060	5	6	60	10	20	-	-	100	1.000
	HX 21 06 100	5	6	100	50	60	-	-	100	1.000
	HX 21 06 120	5	6	120	70	80	-	-	100	1.000
	Chiave (SW): 10									
*	**HX 21 08 040**	6	8	40	-	-	-	5	100	1.000
	HX 21 08 045	6	8	45	-	-	5	10	100	1.000
	HX 21 08 050	6	8	50	-	-	10	15	100	1.000
	HX 21 08 060	6	8	60	-	10	20	25	100	1.000
*	**HX 21 08 080**	6	8	80	20	30	40	45	50	500
	HX 21 08 100	6	8	100	40	50	60	65	50	500
	HX 21 08 120	6	8	120	60	70	80	85	50	500
	HX 21 08 140	6	8	140	80	90	100	105	50	500
	Chiave (SW): 13									
	HX 21 10 060	8	10	60	-	10	-	-	50	500
	HX 21 10 080	8	10	80	10	30	-	-	50	500
	HX 21 10 100	8	10	100	30	50	-	-	25	250
	HX 21 10 120	8	10	120	50	70	-	-	25	250
	HX 21 10 140	8	10	140	70	90	-	-	25	250
	HX 21 10 160	8	10	160	90	110	-	-	25	250
	Chiave (SW): 15									
	HX 21 12 070	10	12	70	-	10	-	-	25	250
	HX 21 12 090	10	12	90	10	30	-	-	25	250
	HX 21 12 110	10	12	110	30	50	-	-	25	250
	HX 21 12 130	10	12	130	50	70	-	-	25	125
	HX 21 12 150	10	12	150	70	90	-	-	25	125
⚠	**HX 01 12 290**	10	12	290	210	230	-	-	15	75
⚠	**HX 01 12 310**	10	12	310	230	250	-	-	15	75
	Chiave (SW): 17									
	HX 21 14 065	12	14	65	-	5	-	-	25	250
	HX 21 14 075	12	14	75	-	15	-	-	25	125
	HX 21 14 110	12	14	110	10	50	-	-	25	125
	HX 21 14 130	12	14	130	30	70	-	-	20	100
	HX 21 14 150	12	14	150	50	90	-	-	15	75
	Chiave (SW): 21									
	HX 21 16 090	14	16	90	-	10	-	-	15	150
⚠	**HX 01 16 180**	14	16	180	70	100	-	-	10	100

⚠ Disponibile fino ad esaurimento scorte

* in consegna con finitura speciale (codice HX41) fino ad esaurimento scorte. Successivamente in consegna con finitura zincata (codice HX21)

Scheda Tecnica

NEW ON 01

Vite Testa Esagonale (maggiorata) con falsa rondella flangiata per calcestruzzo, in acciaio zincato



ZINC

Scheda Tecnica

HXE 41

Vite Testa Esagonale con falsa rondella flangiata per calcestruzzo, speciale finitura "Steel Saver 1000h - ZL"

certificata ETA-CE



Chiave SW | STEEL SAVER 1000h | TADS

Valutazione Tecnica Europea
EAD 330232-01-0601
OPZIONE 1: Calcestruzzo fessurato e non fessurato
Valutazione Sismica: categoria di prestazione C1

Valutazione Tecnica Europea
EAD 330747-00-0601

Codice Articolo	Diametro del foro d_0 (mm)	Diametro del filetto d_{th} (mm)	Lunghezza vite L (mm)	Spessore fissabile (mm) $t_{fix,std}$	$t_{fix,red1}$	$t_{fix,red2}$	Pz. confezione	Pz. imballo
Chiave (SW): 8								
HXE 41 06 040	5	6	40	-	5	-	200	2.000
HXE 41 06 060	5	6	60	5	25	-	100	1.000
HXE 41 06 080	5	6	80	25	45	-	100	1.000
Chiave (SW): 10								
HXE 41 08 040	6	8	40	-	-	5*	100	1.000
HXE 41 08 050	6	8	50	-	5	15*	100	1.000
HXE 41 08 065	6	8	65	5	20	30*	100	500
HXE 41 08 080	6	8	80	20	35	45*	50	500
HXE 41 08 100	6	8	100	40	55	65*	50	500
HXE 41 08 120	6	8	120	60	75	85*	50	500
HXE 41 08 140	6	8	140	80	95	105*	50	500
Chiave (SW): 13								
NEW **HXE 41 10 050**	8	10	50	-	5	-	50	500
NEW **HXE 41 10 060**	8	10	60	-	15	-	50	500
NEW **HXE 41 10 080**	8	10	80	10	35	-	50	250
NEW **HXE 41 10 100**	8	10	100	30	55	-	25	250
NEW **HXE 41 10 120**	8	10	120	50	75	-	25	250
NEW **HXE 41 10 140**	8	10	140	70	95	-	25	250
Chiave (SW): 15								
NEW **HXE 41 12 060**	10	12	60	-	5	-	25	250
NEW **HXE 41 12 070**	10	12	70	-	15	-	25	250
NEW **HXE 41 12 090**	10	12	90	10	35	-	25	250
NEW **HXE 41 12 110**	10	12	110	30	55	-	25	125
NEW **HXE 41 12 130**	10	12	130	50	75	-	25	125
Chiave (SW): 21								
NEW **HXE 41 16 075**	14	16	75	-	10	-	25	125
NEW **HXE 41 16 090**	14	16	90	-	25	-	20	100
NEW **HXE 41 16 115**	14	16	115	5	50	-	15	75
NEW **HXE 41 16 130**	14	16	130	20	65	-	10	50
NEW **HXE 41 16 150**	14	16	150	40	85	-	10	50

Prodotto Certificato ETA-CE - per applicazioni secondo EAD 330232-01-0601
Prodotto Certificato ETA-CE - per applicazioni secondo EAD 330747-00-0601
Valutazione sismica
Prodotto Certificato per resistenza al FUOCO R120 (TR 020)
* Spessore fissabile (e relativo inserimento) certificato ETA-CE solo per applicazioni secondo EAD 330747-00-0601
NEW Disponibile da: settembre 2024

Progettazione

Progettazione del fissaggio anche con software di calcolo **TADS**

Tecfi Anchor Design Software
www.tecfi.it/tads

DoP

Descrizione

HXE41 - CONCRETO® è la vite per calcestruzzo a Testa Esagonale con falsa Rondella flangiata con zigrinatura autobloccante sottotesta con speciale finitura "Steel Saver 1000h - ZL", con filetto **BRE-VETTATO** da TECFI per posa diretta su calcestruzzo senza tassello, **certificata ETA-CE:**
- **per applicazioni secondo EAD 330747-00-0601 anche su solai alveolari** (Ø6 e Ø8: per dettagli vedi DoP)
- **Opzione 1 e Opzione 7** (Ø8, Ø10, Ø12, Ø16)
- **per utilizzo in zona sismica, Categoria di Prestazione C1**, secondo **EAD 330232-01-0601**

Speciale finitura "Steel Saver"

Le finiture speciali "Steel Saver 1000h - ZL" di Tecfi garantiscono elevatissime resistenze alla corrosione in nebbia salina, fino a 20 volte superiori alle normali zincature galvaniche.

Sequenza di installazione

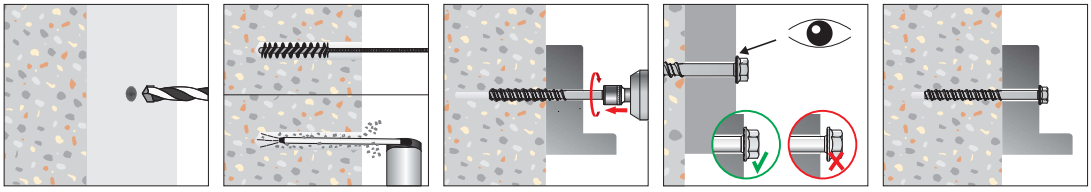

Utilizzo

Per fissaggi passanti di alte prestazioni su calcestruzzo fessurato e non fessurato e idonea per utilizzo in zona ad elevato rischio sismico e su solai alveolari.

HX 41

Vite Testa Esagonale con falsa Rondella flangiata per calcestruzzo, speciale finitura "Steel Saver 1000h - ZL"



Codice Articolo	Diametro del foro d_0 (mm)	Diametro del filetto d_{th} (mm)	Lunghezza vite L (mm)	Spessore fissabile (mm) $t_{fix,std}$	$t_{fix,red1}$	$t_{fix,red2}$	$t_{fix,red3}$	Pz. confezione	Pz. imballo
Chiave (SW): 10									
⚠ **HX 41 08 040**	6	8	40	-	-	-	5	100	1.000
⚠ **HX 41 08 080**	6	8	80	20	30	40	45	50	500
Chiave (SW): 13									
HX 41 10 060	8	10	60	-	10	-	-	50	500
HX 41 10 080	8	10	80	10	30	-	-	50	500
HX 41 10 100	8	10	100	30	50	-	-	25	250
Chiave (SW): 15									
HX 41 12 070	10	12	70	-	10	-	-	25	250
HX 41 12 090	10	12	90	10	30	-	-	25	250
HX 41 12 110	10	12	110	30	50	-	-	25	250
HX 41 12 150	10	12	150	70	90	-	-	25	125
Chiave (SW): 17									
HX 41 14 075	12	14	75	-	15	-	-	25	125
HX 41 14 110	12	14	110	10	50	-	-	25	125
HX 41 14 150	12	14	150	50	90	-	-	15	75
Chiave (SW): 21									
HX 41 16 090	14	16	90	-	10	-	-	15	150

⚠ Disponibile fino ad esaurimento scorte

Chiave SW

STEEL SAVER 1000h

Descrizione

HX41 - CONCRETO® è la vite per calcestruzzo a Testa Esagonale con falsa Rondella flangiata, con zigrinatura autobloccante sottotesta, con speciale finitura "Steel Saver 1000h - ZL", con filetto **BREVETTATO** da TECFI per posa diretta su calcestruzzo senza tassello.

Scheda Tecnica

Speciale finitura "Steel Saver"

Le finiture speciali "Steel Saver 1000h - ZL" di Tecfi garantiscono elevatissime resistenze alla corrosione in nebbia salina, fino a 20 volte superiori alle normali zincature galvaniche.

Sequenza di installazione

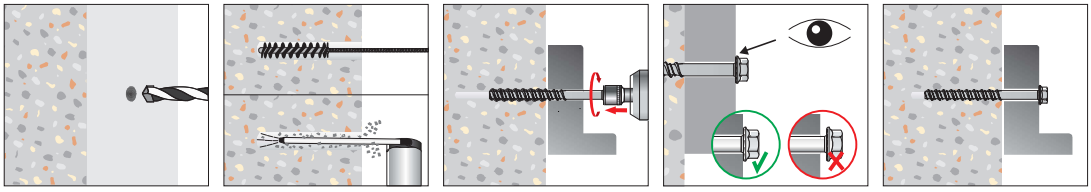

Utilizzo

Per fissaggi passanti ad alte prestazioni su calcestruzzo non fessurato.

HX 71 acciaio inox A4

Vite Testa Esagonale con falsa Rondella flangiata per calcestruzzo, in acciaio INOX A4 (AISI 316)



Codice Articolo	Diametro del foro d_0 (mm)	Diametro del filetto d_{th} (mm)	Lunghezza vite L (mm)	Spessore fissabile (mm) $t_{fix,std}$	$t_{fix,red1}$	$t_{fix,red2}$	Pz. confezione	Pz. imballo
Chiave (SW): 13								
HX 71 10 060	8	10	60	-	15	-	50	250
HX 71 10 080	8	10	80	10	35	-	50	250
HX 71 10 100	8	10	100	30	55	-	25	250
HX 71 10 140	8	10	140	70	95	-	25	250
Chiave (SW): 15								
HX 71 12 090	10	12	90	10	35	-	25	125
HX 71 12 110	10	12	110	30	55	-	25	125
HX 71 12 130	10	12	130	50	75	-	25	125

Chiave SW

A4 AISI 316 Acciaio Inox

Descrizione

HX71 - CONCRETO® è la vite per calcestruzzo a Testa Esagonale con falsa Rondella flangiata, con zigrinatura autobloccante sottotesta, in acciaio INOX A4 (AISI 316), con filetto **BREVETTATO** da TECFI per posa diretta su calcestruzzo senza tassello.

È consigliato l'utilizzo di bussole per avvitatori ad impulsi (bussole a macchina "impact").

Scheda Tecnica



HXE 07

Vite doppio filetto con bordino cilindrico per calcestruzzo assemblata con dado esagonale di giunzione, in acciaio zincato

certificata ETA-CE



	Codice Articolo	Diametro del foro d_0 (mm)	Diametro del filetto d_{th} (mm)	Lunghezza vite L (mm)	Misura dado di giunzione M out	Misura dado di giunzione SW x h (mm)	Pz. confezione	Pz. imballo
	HXE 07 06 06 037	5	6	37	M6	10 x 18	100	500
	HXE 07 06 08 037	5	6	37	M8	10 x 18	100	500
NEW	HXE 07 66 08 037	5	6	37	M6 / M8	13 x 30	100	500
NEW	HXE 07 08 06 037	6	8	37	M6	13 x 30	50	250
	HXE 07 08 08 037	6	8	37	M8	13 x 24	50	250
	HXE 07 08 10 037	6	8	37	M10	13 x 24	50	250
NEW	HXE 07 88 10 037	6	8	37	M8 / M10	13 x 30	50	250
NEW	HXE 07 08 06 062	6	8	62	M6	13 x 30	50	250
	HXE 07 08 08 062	6	8	62	M8	13 x 24	50	250
	HXE 07 08 10 062	6	8	62	M10	13 x 24	50	250
NEW	HXE 07 88 10 062	6	8	62	M8 / M10	13 x 30	50	250
NEW	HXE 07 10 08 074	8	10	74	M8	13 x 24	25	125
	HXE 07 10 10 074	8	10	74	M10	17 x 30	25	125
	HXE 07 10 12 074	8	10	74	M12	17 x 30	25	125

Prodotto Certificato ETA-CE - per applicazioni secondo EAD 330232-01-0601

Prodotto Certificato ETA-CE - per applicazioni secondo EAD 330747-00-0601

Valutazione sismica

Prodotto Certificato per resistenza al FUOCO R120 (TR 020)

Chiave dado **SW**

ZINC

Versione con speciale finitura: ***"Steel Saver 1000h - ZL"*** (con dado zincato) disponibile a richiesta* con tempi di consegna da concordare.

*codice articolo **HXE 48 xx xx xxx**

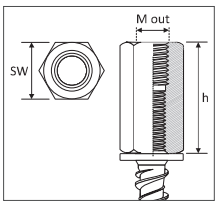

Valutazione Tecnica Europea
EAD 330232-01-0601
OPZIONE 1: Calcestruzzo fessurato e non fessurato
Valutazione Sismica:
categoria di prestazione C1: Ø 8 e Ø 10

Valutazione Tecnica Europea
EAD 330747-00-0601

Descrizione

HXE - CONCRETO® è la vite per calcestruzzo a doppio filetto (metrico + speciale BREVETTATO) con bordino cilindrico, in acciaio cementato, zincata, con filetto **BREVETTATO** da TECFI per posa diretta su calcestruzzo senza tassello, assemblata con dado esagonale di giunzione in acciaio zincato, **certificata ETA-CE (Ø6 e Ø8 mm):**
- per applicazioni secondo EAD 330747-00-0601 anche su solai alveolari (Ø6 e Ø8: per dettagli vedi DoP)
- Opzione 1 e Opzione 7 (Ø8, Ø10)
- per utilizzo in zona sismica, Categoria di Prestazione C1, secondo **EAD 330232-01-0601**

DoP

Sequenza di installazione

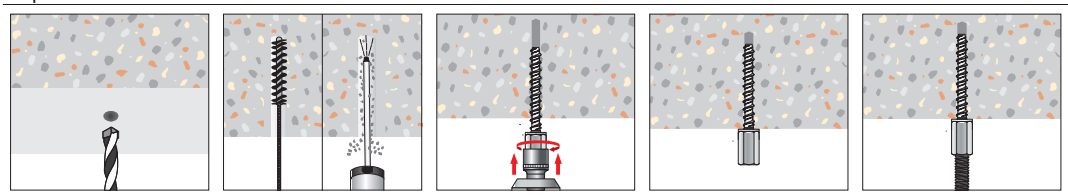

Utilizzo

Per fissaggi passanti di alte prestazioni anche RIMOVIBILI su calcestruzzo fessurato e non fessurato e idonea per utilizzo in zona ad elevato rischio sismicoe su solai alveolari.

HXE 02 - HXE 12

Vite doppio filetto (metrico + speciale BREVETTATO) per calcestruzzo, con codolo esagonale, completo di dado e rondella, in acciaio zincato

certificata ETA-CE

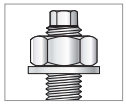

HXE 02

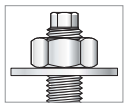

HXE 12



	Codice Articolo	Diametro del foro d_0 (mm)	Diametro del filetto d_{th} (mm)	Lunghezza vite L (mm)	Spessore fissabile (mm) $t_{fix,std}$	$t_{fix,red1}$	$t_{fix,red2}$	Pz. confezione	Pz. imballo
HXE02	**con rondella**								
	AF: 5 / SW: 13								
	HXE 02 08 090	6	8	90	10	25	35*	100	500
	HXE 02 08 120	6	8	120	40	55	65*	100	300
	HXE 02 08 160	6	8	160	80	95	105*	50	250
	AF: 7 / SW: 17								
	HXE 02 10 105	8	10	105	10	35	-	50	250
	HXE 02 10 125	8	10	125	30	55	-	50	250
	HXE 02 10 195	8	10	195	100	125	-	25	125
	AF: 8 / SW: 19								
	HXE 02 12 118	10	12	118	10	35	-	25	125
	HXE 02 12 138	10	12	138	30	55	-	25	125
	HXE 02 12 208	10	12	208	100	125	-	25	75
	HXE 02 12 248	10	12	248	140	165	-	25	75
HXE12	**con rondella SERIE LARGA**								
	AF: 5 / SW: 13								
	HXE 12 08 090	6	8	90	10	25	35*	50	250
	HXE 12 08 120	6	8	120	40	55	65*	50	250
	HXE 12 08 160	6	8	160	80	95	105*	25	125
	AF: 7 / SW: 17								
	HXE 12 10 105	8	10	105	10	35	-	50	250
	HXE 12 10 125	8	10	125	30	55	-	50	150
	HXE 12 10 195	8	10	195	100	125	-	25	125
	AF: 8 / SW: 19								
	HXE 12 12 118	10	12	118	10	35	-	25	125
	HXE 12 12 138	10	12	138	30	55	-	25	125
	HXE 12 12 208	10	12	208	100	125	-	25	75
	HXE 12 12 248	10	12	248	140	165	-	25	75

Codolo esagonale **AF** · Chiave dado **SW** · ZINC · TADS

Prodotto Certificato ETA-CE - per applicazioni secondo EAD 330232-01-0601

Prodotto Certificato ETA-CE - per applicazioni secondo EAD 330747-00-0601

Valutazione sismica

Prodotto Certificato per resistenza al FUOCO R120 (TR 020)

* Spessore fissabile (e relativo inserimento) certificato ETA-CE solo per applicazioni secondo EAD 330747-00-0601

In OMAGGIO in ogni confezione

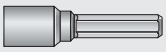

Una bussola speciale alte prestazioni
Codice: JP 00

Valutazione Tecnica Europea
EAD 330232-01-0601
OPZIONE 1: Calcestruzzo fessurato e non fessurato
Valutazione Sismica: categoria di prestazione C1: Ø 8 e Ø 10
categoria di prestazione C2-C1: Ø 12

Valutazione Tecnica Europea
EAD 330747-00-0601

Progettazione

Progettazione del fissaggio anche con il software di calcolo **TADS**

Tecfi Anchor Design Software
www.tecfi.it/tads

Descrizione

HXE - CONCRETO® è la vite per calcestruzzo a doppio filetto (metrico + speciale **BREVETTATO** da TECFI), con codolo esagonale per posa diretta su calcestruzzo senza tassello, completa di dado e rondella, in acciaio zincato, **certificata ETA-CE:**
- per applicazioni secondo EAD 330747-00-0601 anche su solai alveolari (Ø8: per dettagli vedi DoP)
- Opzione 1 e Opzione 7 (Ø8, Ø10, Ø12)
- per utilizzo in zona sismica, Categoria di Prestazione C2 e C1 (Ø8 e Ø10 solo C1), secondo **EAD 330232-01-0601**

DoP

Sequenza di installazione

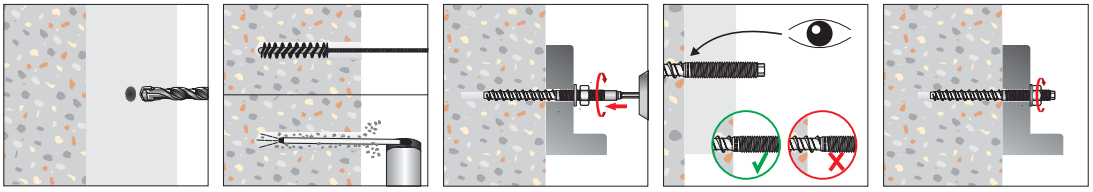

Utilizzo

Per fissaggi passanti di alte prestazioni su calcestruzzo fessurato e non fessurato e idonea per utilizzo in zona ad elevato rischio sismico e su solai alveolari.

HXE 85

Vite doppio filetto (metrico + speciale BREVETTATO) per calcestruzzo, codolo esagonale, in acciaio zincato certificata ETA-CE



Codolo esagonale AF

ZINC

Codice Articolo	Diametro del foro d_0 (mm)	Diametro del filetto d_{th} (mm)	Lunghezza vite L (mm)	Pz. confezione	Pz. imballo
AF: 5					
HXE 85 08 090	6	8	90	100	500
HXE 85 08 120	6	8	120	100	500
HXE 85 08 160	6	8	160	50	250
AF: 7					
HXE 85 10 105	8	10	105	50	250
HXE 85 10 125	8	10	125	50	250
HXE 85 10 195	8	10	195	25	125
AF: 8					
HXE 85 12 118	10	12	118	25	125
HXE 85 12 138	10	12	138	25	125
HXE 85 12 208	10	12	208	25	125
HXE 85 12 248	10	12	248	25	125

Prodotto Certificato ETA-CE - per applicazioni secondo EAD 330232-01-0601
Prodotto Certificato ETA-CE - per applicazioni secondo EAD 330747-00-0601
Valutazione sismica
Prodotto Certificato per resistenza al FUOCO R120 (TR 020)

CE SEISMIC

Valutazione Tecnica Europea
EAD 330232-01-0601
OPZIONE 1: Calcestruzzo fessurato e non fessurato
Valutazione Sismica: categoria di prestazione C1: Ø 8 e Ø 10
categoria di prestazione C2-C1: Ø 12

CE

Valutazione Tecnica Europea
EAD 330747-00-0601

DoP

HXB 02

disponibile fino ad esaurimento scorte

Vite doppio filetto (metrico + speciale BREVETTATO) per calcestruzzo, con codolo esagonale, completo di dado e rondella, speciale finitura *"Steel Saver 500h"*



Codolo esagonale AF

Chiave dado SW

STS STEEL SAVER

STEEL SAVER 500h

Codice Articolo	Diametro del foro d_0 (mm)	Diametro del filetto d_{th} (mm)	Lunghezza vite L (mm)	Spessore fissabile t_{fix} (mm)	Pz. confezione	Pz. imballo
AF: 5 / SW: 13						
HXB 02 08 090	6	8	90	10	100	500
HXB 02 08 100	6	8	100	20	100	500
HXB 02 08 120	6	8	120	40	100	500
HXB 02 08 140	6	8	140	60	50	500
HXB 02 08 160	6	8	160	80	50	250
AF: 7 / SW: 17						
HXB 02 10 105	8	10	105	10	50	250
HXB 02 10 125	8	10	125	30	50	250
HXB 02 10 145	8	10	145	50	25	125
HXB 02 10 175	8	10	175	80	25	125
HXB 02 10 195	8	10	195	100	25	125
AF: 8 / SW: 19						
HXB 02 12 118	10	12	118	10	25	125
HXB 02 12 138	10	12	138	30	25	125
HXB 02 12 158	10	12	158	50	25	125
HXB 02 12 188	10	12	188	80	25	125
HXB 02 12 208	10	12	208	100	25	125

Speciale finitura "Steel Saver"

STS STEEL SAVER

Le finiture speciali "Steel Saver 500h" di Tecfi garantiscono elevatissime resistenze alla corrosione in nebbia salina, fino a 10 volte superiori alle normali zincature galvaniche.

Scheda Tecnica

HXE 03

Vite Testa Piana Svasata impronta a 6 lobi per calcestruzzo, in acciaio zincato

certificata ETA-CE



6 lobi | ZINC | TADS

Codice Articolo	Diametro del foro d_0 (mm)	Diametro del filetto d_{th} (mm)	Lunghezza vite L (mm)	Spessore fissabile (mm) $t_{fix,std}$	$t_{fix,red1}$	$t_{fix,red2}$	Pz. confezione	Pz. imballo
T-30 / Ø testa: 12 mm								
HXE 03 06 045	5	6	45	-	10	-	200	2.000
HXE 03 06 065	5	6	65	10	30	-	100	1.000
HXE 03 06 080	5	6	80	25	45	-	100	1.000
T-30 / Ø testa: 16 mm								
HXE 03 08 045	6	8	45	-	-	10*	100	1.000
HXE 03 08 055	6	8	55	-	10	20*	100	1.000
HXE 03 08 070	6	8	70	10	25	35*	100	500
HXE 03 08 100	6	8	100	40	55	65*	50	500
HXE 03 08 140	6	8	140	80	95	105*	25	250
T-40 / Ø testa: 20 mm								
NEW **HXE 03 10 055**	8	10	55	-	10	-	50	500
NEW **HXE 03 10 065**	8	10	65	-	20	-	50	500
HXE 03 10 080	8	10	80	10	35	-	50	250
HXE 03 10 100	8	10	100	30	55	-	50	250
HXE 03 10 120	8	10	120	50	75	-	25	250
HXE 03 10 160	8	10	160	90	115	-	25	250
T-50 / Ø testa: 24 mm								
NEW **HXE 03 12 065**	10	12	65	-	10	-	25	250
NEW **HXE 03 12 080**	10	12	80	-	25	-	25	250
NEW **HXE 03 12 090**	10	12	90	10	35	-	25	250
HXE 03 12 100	10	12	100	20	45	-	25	125
HXE 03 12 120	10	12	120	40	65	-	25	125
HXE 03 12 180	10	12	180	100	125	-	25	125

Prodotto Certificato ETA-CE - per applicazioni secondo EAD 330232-01-0601
Prodotto Certificato ETA-CE - per applicazioni secondo EAD 330747-00-0601
Valutazione sismica
Prodotto Certificato per resistenza al FUOCO R120 (TR 020)
* Spessore fissabile (e relativo inserimento) certificato ETA-CE solo per applicazioni secondo EAD 330747-00-0601
NEW Disponibile da: settembre 2024

Valutazione Tecnica Europea
EAD 330232-01-0601
OPZIONE 1: Calcestruzzo fessurato e non fessurato
Valutazione Sismica: categoria di prestazione C1: Ø 8 e Ø 10
categoria di prestazione C2-C1: Ø 12

Valutazione Tecnica Europea
EAD 330747-00-0601

Progettazione

Progettazione del fissaggio anche con il software di calcolo **TADS**

Tecfi Anchor Design Software
www.tecfi.it/tads

Descrizione

HXE03 - CONCRETO® è la vite per calcestruzzo a Testa Piana Svasata con impronta a 6 lobi e con bugne sottotesta, in acciaio zincato, **certificata ETA-CE:**
- **per applicazioni secondo EAD 330747-00-0601 anche su solai alveolari** (Ø6 e Ø8: per dettagli vedi DoP)
- **Opzione 1 e Opzione 7** (Ø8, Ø10, Ø12)
- **per utilizzo in zona sismica, Categoria di Prestazione C2 e C1** (Ø8 e Ø10 solo C1), secondo **EAD 330232-01-0601**

DoP

Sequenza di installazione

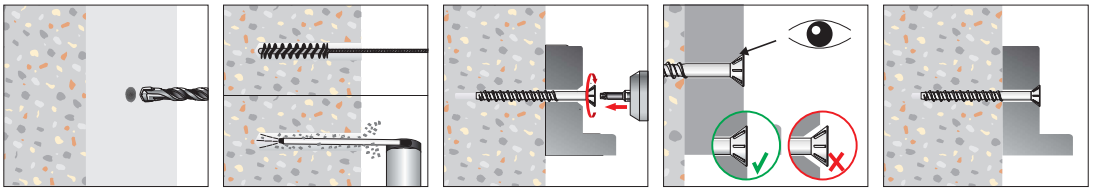

Utilizzo

Per fissaggi passanti di alte prestazioni su calcestruzzo fessurato e non fessurato e idonea per utilizzo in zona ad elevato rischio sismico e su solai alveolari.

HXS 21

Vite Testa Piana Svasata impronta a 6 lobi per calcestruzzo, in acciaio zincato



6 lobi | ZINC

Codice Articolo	Diametro del foro d_0 (mm)	Diametro del filetto d_{th} (mm)	Lunghezza vite L (mm)	Spessore fissabile t_{fix} (mm)	Pz. confezione	Pz. imballo
T-30 / Ø testa: 12 mm						
⚠ HXS 21 06 060	5	6	60	10	100	1.000
⚠ HXS 21 06 120	5	6	120	70	100	1.000

⚠ Disponibile fino ad esaurimento scorte

Scheda Tecnica

HXS 01 in acciaio con speciale finitura *"Steel Saver 500h"* (resistenza in nebbia salina superiore alle 500 ore)



6 lobi | STEEL SAVER 500h

Codice Articolo	Diametro del foro d_0 (mm)	Diametro del filetto d_{th} (mm)	Lunghezza vite L (mm)	Spessore fissabile (mm) $t_{fix,std}$	$t_{fix,red1}$	$t_{fix,red2}$	Pz. confezione	Pz. imballo
T-30 / Ø testa: 12 mm								
⚠ HXS 01 06 060	5	6	60	10	-	-	100	1.000
⚠ HXS 01 06 100	5	6	100	50	-	-	100	1.000
T-30 / Ø testa: 16 mm								
⚠ HXS 01 08 045	6	8	45	-	-	5	100	1.000
⚠ HXS 01 08 080	6	8	80	20	30	40	50	500
⚠ HXS 01 08 100	6	8	100	40	50	60	50	500
⚠ HXS 01 08 120	6	8	120	60	70	80	50	500
T-40 / Ø testa: 20 mm								
HXS 01 10 080	8	10	80	10	-	-	50	500
HXS 01 10 100	8	10	100	30	-	-	50	500
HXS 01 10 120	8	10	120	50	-	-	25	250
⚠ HXS 01 10 160	8	10	160	90	-	-	25	250
T-50 / Ø testa: 24 mm								
HXS 01 12 100	10	12	100	20	-	-	25	250
HXS 01 12 120	10	12	120	40	-	-	25	250

⚠ Disponibile fino ad esaurimento scorte

Speciale finitura "Steel Saver"

Le finiture speciali "Steel Saver 500h" di Tecfi garantiscono elevatissime resistenze alla corrosione in nebbia salina, fino a 10 volte superiori alle normali zincature galvaniche.

Scheda Tecnica

HXE 43

Vite Testa Piana Svasata impronta a 6 lobi per calcestruzzo, speciale finitura "Steel Saver 1000h - ZL"

certificata ETA-CE



6 lobi | STEEL SAVER 1000h | TADS

Codice Articolo	Diametro del foro d_0 (mm)	Diametro del filetto d_{th} (mm)	Lunghezza vite L (mm)	Spessore fissabile (mm) $t_{fix,std}$	$t_{fix,red1}$	$t_{fix,red2}$	Pz. confezione	Pz. imballo
T-30 / Ø testa: 12 mm								
HXE 43 06 045	5	6	45	-	10	-	200	2.000
HXE 43 06 065	5	6	65	10	30	-	100	1.000
HXE 43 06 080	5	6	80	25	45	-	100	1.000
T-30 / Ø testa: 16 mm								
HXE 43 08 045	6	8	45	-	-	10*	100	1.000
HXE 43 08 055	6	8	55	-	10	20*	100	1.000
HXE 43 08 070	6	8	70	10	25	35*	100	500
HXE 43 08 100	6	8	100	40	55	65*	50	500
HXE 43 08 140	6	8	140	80	95	105*	25	250
T-40 / Ø testa: 20 mm								
NEW **HXE 43 10 055**	8	10	55	-	10	-	50	500
NEW **HXE 43 10 065**	8	10	65	-	20	-	50	500
NEW **HXE 43 10 080**	8	10	80	10	35	-	50	250
NEW **HXE 43 10 100**	8	10	100	30	55	-	50	250
NEW **HXE 43 10 120**	8	10	120	50	75	-	25	250
NEW **HXE 43 10 160**	8	10	160	90	115	-	25	250
T-50 / Ø testa: 24 mm								
NEW **HXE 43 12 065**	10	12	65	-	10	-	25	250
NEW **HXE 43 12 080**	10	12	80	-	25	-	25	250
NEW **HXE 43 12 090**	10	12	90	10	35	-	25	250
NEW **HXE 43 12 100**	10	12	100	20	45	-	25	250
NEW **HXE 43 12 120**	10	12	120	40	65	-	25	125

Prodotto Certificato ETA-CE - per applicazioni secondo EAD 330232-01-0601
Prodotto Certificato ETA-CE - per applicazioni secondo EAD 330747-00-0601
Valutazione sismica
Prodotto Certificato per resistenza al FUOCO R120 (TR 020)
* Spessore fissabile (e relativo inserimento) certificato ETA-CE solo per applicazioni secondo EAD 330747-00-0601
NEW Disponibile da: settembre 2024

Valutazione Tecnica Europea
EAD 330232-01-0601
OPZIONE 1: Calcestruzzo fessurato e non fessurato
Valutazione Sismica: categoria di prestazione C1

Valutazione Tecnica Europea
EAD 330747-00-0601

Progettazione

Progettazione del fissaggio anche con il software di calcolo **TADS**

Tecfi Anchor Design Software
www.tecfi.it/tads

Descrizione

HXE43 - CONCRETO® è la vite per calcestruzzo a Testa Piana Svasata con impronta a 6 lobi e con bugne sottotesta, con speciale finitura "Steel Saver 1000h - ZL", **certificata ETA-CE:**
- per applicazioni secondo EAD 330747-00-0601 anche su solai alveolari (Ø6 e Ø8: per dettagli vedi DoP)
- Opzione 1 e Opzione 7 (Ø8, Ø10, Ø12)
- per utilizzo in zona sismica, Categoria di Prestazione C1, secondo **EAD 330232-01-0601**

Speciale finitura "Steel Saver"

Le finiture speciali "Steel Saver 1000h - ZL" di Tecfi garantiscono elevatissime resistenze alla corrosione in nebbia salina, fino a 20 volte superiori alle normali zincature galvaniche.

DoP

Sequenza di installazione

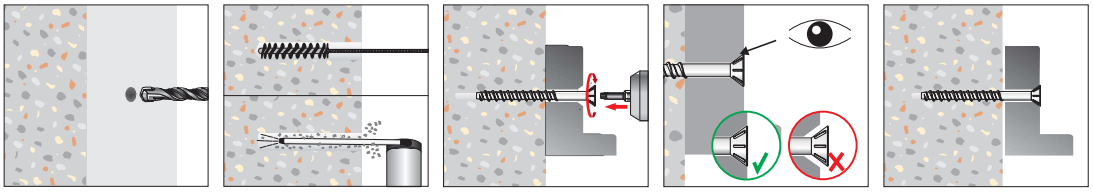

Utilizzo

Per fissaggi passanti di alte prestazioni su calcestruzzo fessurato e non fessurato e idonea per utilizzo in zona ad elevato rischio sismico e su solai alveolari.

HXT 01

Vite Testa Tonda impronta a 6 lobi per calcestruzzo, speciale finitura "Steel Saver 500h"



Codice Articolo	Diametro del foro d_0 (mm)	Diametro del filetto d_{th} (mm)	Lunghezza vite L (mm)	Spessore fissabile (mm) $t_{fix,std}$	$t_{fix,red1}$	Pz. confezione	Pz. imballo
T-30 / Ø testa: 17 mm							
HXT 01 08 060	6	8	60	-	10	100	1.000
HXT 01 08 080	6	8	80	20	30	50	500
HXT 01 08 100	6	8	100	40	50	50	500
HXT 01 08 120	6	8	120	60	70	50	500
T-40 / Ø testa: 22 mm							
HXT 01 10 060	8	10	60	-	10	50	500
HXT 01 10 080	8	10	80	10	30	50	500
HXT 01 10 100	8	10	100	30	50	25	250
HXT 01 10 120	8	10	120	50	70	25	250

6 lobi

TEEL SAVER 500h

Descrizione

HXT - CONCRETO® è la vite per calcestruzzo a Testa Tonda impronta a 6 lobi con zigrinatura autobloccante sottotesta, con filetto **BREVETTATO** da TECFI per posa diretta su calcestruzzo senza tassello.
Con l'applicazione dell'apposito nottolino copri-impronta a percussione (opzionale) **si garantisce l'inviolabilità del fissaggio** (impossibile da svitare).

Speciale finitura "Steel Saver"

Le finiture speciali "Steel Saver 500h" di Tecfi garantiscono elevatissime resistenze alla corrosione in nebbia salina, fino a 10 volte superiori alle normali zincature galvaniche.

Scheda Tecnica

Sequenza di installazione

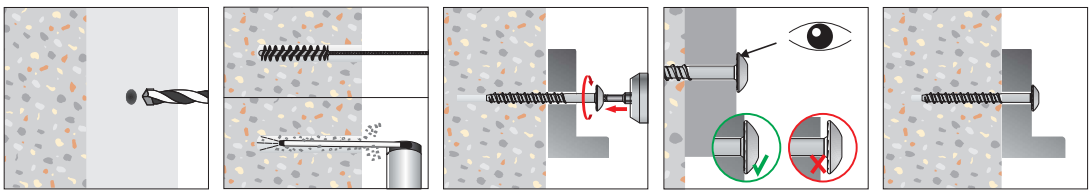

Utilizzo

Per fissaggi passanti di alte prestazioni su calcestruzzo.

LB 01

Nottolino copri-impronta, a percussione, per viti con inserto a 6 lobi



Codice Articolo	Misura	Pz. per busta	Pz. confezione
LB 01 00 030	T-30	100	5.000
LB 01 00 040	T-40	50	2.500

Descrizione

Nottolino copri-impronta in materiale deformabile a percussione, per viti con inserto **a 6 lobi T-30 e T-40**.

Utilizzo

La deformazione per percussione del nottolino LB consente la copertura totale dell'impronta a 6 lobi, rendendo inviolabile la vite.

HXE 05 - HXE 06

Vite Testa Cilindrica impronta a 6 lobi per calcestruzzo, in acciaio zincato

certificata ETA-CE

HXE 05 testa cilindrica



6 lobi | ZINC | TADS

Codice Articolo	Diametro del foro d_0 (mm)	Diametro del filetto d_{th} (mm)	Lunghezza vite L (mm)	Spessore fissabile (mm) $t_{fix,std}$	$t_{fix,red1}$	$t_{fix,red2}$	Pz. confezione	Pz. imballo
T-30 / Ø testa: 12,5 mm								
HX 05 06 030	5	6	30	-	-	4	200	2.000
HXE 05 06 040	5	6	40	-	5	-	200	2.000
HXE 05 06 060	5	6	60	5	25	-	100	1.000
HXE 05 06 080	5	6	80	25	45	-	100	1.000
T-30 / Ø testa: 13 mm								
HXE 05 08 040	6	8	40	-	-	5*	100	1.000
HXE 05 08 050	6	8	50	-	5	15*	100	1.000
HXE 05 08 065	6	8	65	5	20	30*	100	500
HXE 05 08 080	6	8	80	20	35	45*	50	500
HXE 05 08 100	6	8	100	40	55	65*	50	500
HXE 05 08 120	6	8	120	60	75	85*	50	500
HXE 05 08 140	6	8	140	80	95	105*	50	500

Prodotto Certificato ETA-CE - per applicazioni secondo EAD 330232-01-0601
Prodotto Certificato ETA-CE - per applicazioni secondo EAD 330747-00-0601
Valutazione sismica
Prodotto Certificato per resistenza al FUOCO R120 (TR 020)
* Spessore fissabile (e relativo inserimento) certificato ETA-CE solo per applicazioni secondo EAD 330747-00-0601

HXE 06 testa cilindrica falsa rondella



6 lobi | ZINC | TADS

Codice Articolo	Diametro del foro d_0 (mm)	Diametro del filetto d_{th} (mm)	Lunghezza vite L (mm)	Spessore fissabile (mm) $t_{fix,std}$	$t_{fix,red1}$	$t_{fix,red2}$	Pz. confezione	Pz. imballo
T-30 / Ø testa: 14,5 mm								
HXE 06 06 040	5	6	40	-	5	-	200	2.000
HXE 06 06 060	5	6	60	5	25	-	100	1.000
HXE 06 06 080	5	6	80	25	45	-	100	1.000
NEW **HXE 06 06 100**	5	6	100	45	65	-	100	500
NEW **HXE 06 06 120**	5	6	120	65	85	-	100	500
NEW **HXE 06 06 140**	5	6	140	85	105	-	100	500
NEW **HXE 06 06 160**	5	6	160	105	125	-	100	500
T-30 / Ø testa: 15,5 mm								
HXE 06 08 040	5	8	40	-	-	5*	100	1.000
HXE 06 08 050	5	8	50	-	5	15*	100	1.000
HXE 06 08 065	5	8	65	5	20	30*	100	500
HXE 06 08 080	5	8	80	20	35	45*	50	500
HXE 06 08 100	5	8	100	40	55	65*	50	500
HXE 06 08 120	5	8	120	60	75	85*	50	500
HXE 06 08 140	5	8	140	80	95	105*	50	500

Prodotto Certificato ETA-CE - per applicazioni secondo EAD 330232-01-0601
Prodotto Certificato ETA-CE - per applicazioni secondo EAD 330747-00-0601
Valutazione sismica
Prodotto Certificato per resistenza al FUOCO R120 (TR 020)
* Spessore fissabile (e relativo inserimento) certificato ETA-CE solo per applicazioni secondo EAD 330747-00-0601

Valutazione Tecnica Europea
EAD 330232-01-0601
OPZIONE 1: Calcestruzzo fessurato e non fessurato
Valutazione Sismica: categoria di prestazione C1

Valutazione Tecnica Europea
EAD 330747-00-0601

Descrizione

HXE - CONCRETO® è la vite per calcestruzzo a **Testa Cilindrica (codice HXE05)** e **Testa Cilindrica falsa Rondella (codice HXE06)** con zigrinatura autobloccante sottotesta in acciaio zincato, con filetto **BREVETTATO** da TECFI per posa diretta su calcestruzzo senza tassello, **certificata ETA-CE:**
- **per applicazioni secondo EAD 330747-00-0601 anche su solai alveolari** (Ø6 e Ø8: per dettagli vedi DoP)
- **Opzione 1 e Opzione 7** (Ø8)
- **per utilizzo in zona sismica, Categoria di Prestazione C1** (Ø8), secondo **EAD 330232-01-0601**

DoP

Progettazione

Progettazione del fissaggio anche con il software di calcolo **TADS**

Tecfi Anchor Design Software
www.tecfi.it/tads

HXE 45 - HXE 46

Vite Testa Cilindrica impronta a 6 lobi per calcestruzzo, speciale finitura "Steel Saver 1000h - ZL"

certificata ETA-CE

HXE 45 testa cilindrica



6 lobi | STEEL SAVER 1000h | TADS

	Codice Articolo	Diametro del foro d_0 (mm)	Diametro del filetto d_{th} (mm)	Lunghezza vite L (mm)	Spessore fissabile (mm) $t_{fix,std}$	$t_{fix,red1}$	$t_{fix,red2}$	Pz. confezione	Pz. imballo
	T-30 / Ø testa: 12,5 mm								
★	HXE 45 06 040	5	6	40	-	5	-	200	2.000
★	HXE 45 06 060	5	6	60	5	25	-	100	1.000
★	HXE 45 06 080	5	6	80	25	45	-	100	1.000
	T-30 / Ø testa: 13 mm								
★	HXE 45 08 040	6	8	40	-	-	5*	100	1.000
★ 🔥	HXE 45 08 050	6	8	50	-	5	15*	100	1.000
★ ✪ ⛑ 🔥	HXE 45 08 065	6	8	65	5	20	30*	100	500
★ ✪ ⛑ 🔥	HXE 45 08 080	6	8	80	20	35	45*	50	500
★ ✪ ⛑ 🔥	HXE 45 08 100	6	8	100	40	55	65*	50	500
★ ✪ ⛑ 🔥	HXE 45 08 120	6	8	120	60	75	85*	50	500
★ ✪ ⛑ 🔥	HXE 45 08 140	6	8	140	80	95	105*	50	500

✪ Prodotto Certificato ETA-CE - per applicazioni secondo EAD 330232-01-0601
★ Prodotto Certificato ETA-CE - per applicazioni secondo EAD 330747-00-0601
⛑ Valutazione sismica
🔥 Prodotto Certificato per resistenza al FUOCO R120 (TR 020)
* Spessore fissabile (e relativo inserimento) certificato ETA-CE solo per applicazioni secondo EAD 330747-00-0601

HXE 46 testa cilindrica falsa rondella



6 lobi | STEEL SAVER 1000h | TADS

	Codice Articolo	Diametro del foro d_0 (mm)	Diametro del filetto d_{th} (mm)	Lunghezza vite L (mm)	Spessore fissabile (mm) $t_{fix,std}$	$t_{fix,red1}$	$t_{fix,red2}$	Pz. confezione	Pz. imballo
	T-30 / Ø testa: 14,5 mm								
★	HXE 46 06 040	5	6	40	-	5	-	200	2.000
★	HXE 46 06 060	5	6	60	5	25	-	100	1.000
★	HXE 46 06 080	5	6	80	25	45	-	100	1.000
NEW ★	HXE 46 06 100	5	6	100	45	65	-	100	500
NEW ★	HXE 46 06 120	5	6	120	65	85	-	100	500
NEW ★	HXE 46 06 140	5	6	140	85	105	-	100	500
NEW ★	HXE 46 06 160	5	6	160	105	125	-	100	500
	T-30 / Ø testa: 15,5 mm								
★	HXE 46 08 040	6	8	40	-	-	5*	100	1.000
★ 🔥	HXE 46 08 050	6	8	50	-	5	15*	100	1.000
★ ✪ ⛑ 🔥	HXE 46 08 065	6	8	65	5	20	30*	100	500
★ ✪ ⛑ 🔥	HXE 46 08 080	6	8	80	20	35	45*	50	500
★ ✪ ⛑ 🔥	HXE 46 08 100	6	8	100	40	55	65*	50	500
★ ✪ ⛑ 🔥	HXE 46 08 120	6	8	120	60	75	85*	50	500
★ ✪ ⛑ 🔥	HXE 46 08 140	6	8	140	80	95	105*	50	500

✪ Prodotto Certificato ETA-CE - per applicazioni secondo EAD 330232-01-0601
★ Prodotto Certificato ETA-CE - per applicazioni secondo EAD 330747-00-0601
⛑ Valutazione sismica
🔥 Prodotto Certificato per resistenza al FUOCO R120 (TR 020)
* Spessore fissabile (e relativo inserimento) certificato ETA-CE solo per applicazioni secondo EAD 330747-00-0601

Valutazione Tecnica Europea
EAD 330232-01-0601
OPZIONE 1: Calcestruzzo fessurato e non fessurato
Valutazione Sismica: categoria di prestazione C1

Valutazione Tecnica Europea
EAD 330747-00-0601

Speciale finitura "Steel Saver"

Le finiture speciali "Steel Saver 1000h - ZL" di Tecfi garantiscono elevatissime resistenze alla corrosione in nebbia salina, fino a 20 volte superiori alle normali zincature galvaniche.

Maggiori informazioni su introduzione tecnica a pag. 15

Descrizione

HXE - CONCRETO® è la vite per calcestruzzo a **Testa Cilindrica (codice HXE45)** e **Testa Cilindrica falsa Rondella (codice HXE46)** con zigrinatura autobloccante sottotesta, con filetto **BREVETTATO** da TECFI per posa diretta su calcestruzzo senza tassello, con speciale finitura "Steel Saver 1000h - ZL", **certificata ETA-CE:**
- per applicazioni secondo EAD 330747-00-0601 anche su solai alveolari (Ø6 e Ø8: per dettagli vedi DoP)
- Opzione 1 e Opzione 7 (Ø8)
- per utilizzo in zona sismica, Categoria di Prestazione C1 (Ø8), secondo **EAD 330232-01-0601**

DoP

Progettazione

Progettazione del fissaggio anche con il software di calcolo **TADS**

Tecfi Anchor Design Software
www.tecfi.it/tads

FX 01

Golfare (occhio ⌀i 23mm) per fissaggi su calcestruzzo (filetto Brevettato), in acciaio cementato, zincato



Z ZINC

Codice Articolo	Diametro del foro d_0 (mm)	Diametro del filetto d_{th} (mm)	Lunghezza vite L / Lg (mm)	Profondità di inserimento h_{nom}	Pz. confezione	Pz. imballo
FX 01 14 080	12	14	80 / 105	75	20	100
FX 01 14 105	12	14	105 / 130	100	20	100

NEW

FXL 01

Disponibile da: novembre 2024

Golfare (occhio ⌀i 50mm) per fissaggi su calcestruzzo (filetto Brevettato), in acciaio cementato, zincato

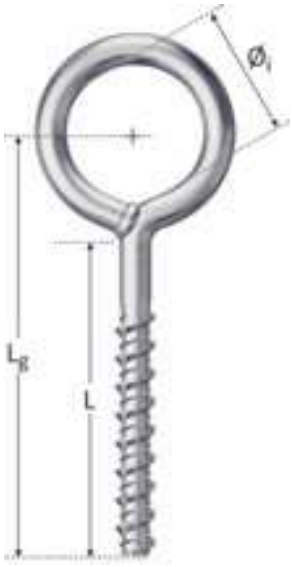

Z ZINC

Codice Articolo	Diametro del foro d_0 (mm)	Diametro del filetto d_{th} (mm)	Lunghezza vite L / Lg (mm)	Profondità di inserimento h_{nom}	Pz. confezione	Pz. imballo
FXL 01 14 110	12	14	110 / 150	50	15	45
FXL 01 14 170	12	14	170 / 210	50	15	45

Descrizione

Vite ad occhio per calcestruzzo (filetto Brevettato Tecfi), in acciaio cementato, zincata (esente da CrVI), per posa diretta su calcestruzzo senza tassello, adatto a varie esigenze di fissaggio (ad es. funi, reti, ponteggi appoggiati a terra, ecc.).
FX 01: occhio Øi 23 mm
FXL 01: occhio Øi 50 mm

Utilizzo



Sistema di ancoraggio alle pareti (posa diretta su calcestruzzo senza tassello). Idoneo per supporti solidi e compatti (calcestruzzo,...).

Sequenza di installazione

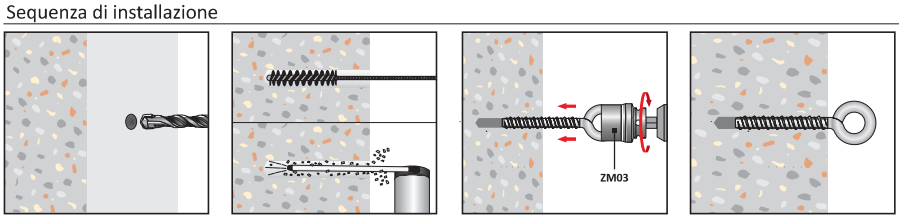

Scheda Tecnica

ZM 03

Bussola speciale tipo "impact" con scanalature ad "U" per il serraggio di golfari, attacco quadro femmina da 1/2"



Codice Articolo	*Diametro filo golfare (Øf)* min/max (mm)	*Pz. confezione*	*Pz. imballo*
ZM 03 13 045	10 / 13,5	10	100

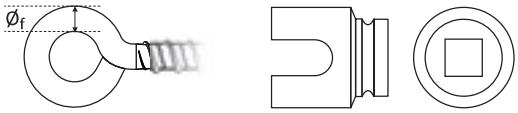

Utilizzo



concreto
CONCRETE ANCHORS

HVE

ANCORANTE PER ALTE PRESTAZIONI CERTIFICATO ETA-CE OPZIONE 1

Certificato per l'utilizzo in calcestruzzo fessurato e non-fessurato e in zone ad elevato rischio sismico



RONDELLE "EXTRA"
Rondelle con spessori e durezze speciali che assicurano deformazioni nulle sotto carichi elevati

GEOMETRIE BREVETTATE
L'anello in nylon impedisce la rotazione dell'ancorante durante l'installazione

ELEMENTO ESPANDENTE/DADO CONICO
Garantiscono elevati carichi di trazione sia nel calcestruzzo fessurato che non fessurato

VITI DI CLASSE 8.8 E SEZIONE MAGGIORATA DEL TASSELLO
Elevate performance ad estrazione e a taglio

Tecfi
FIXING SYSTEMS

QR-Code
Video Prodotto

VANTAGGI E FUNZIONI D'USO

- Certificazione ETA-CE:
  - Opzione 1 per calcestruzzo fessurato e non fessurato
- Categoria di prestazione sismica C2-C1 per fissaggi strutturali in zone ad elevato rischio sismico
- Certificato per resistenza al fuoco R120
- Idoneo per le installazioni che richiedono elevate prestazioni meccaniche e di sicurezza, combinate a resistenza al fuoco e affidabilità
- Adatto ad un utilizzo per connessioni strutturali primarie, come il fissaggio di carpenterie metalliche portanti e macchinari di produzione
- Disponibilità di una vasta gamma in termini di tipologia di viti, diametri e lunghezze



SCOPRI L'INTERA GAMMA

HVE01
Vite Testa Esagonale



	ø10	ø12	ø16	ø18	ø24
Lunghezza (mm)	70÷120	80÷140	100÷160	120÷200	140÷220

✓

HVE02
Barra, Dado esagonale e Rondella speciale



	ø10	ø12	ø16	ø18	ø24
Lunghezza (mm)	70÷120	80÷140	100÷160	120÷200	140÷220

✓

HVE03
Vite Testa Piana Svasata impronta esagonale



	ø10	ø12	ø16	ø18
Lunghezza (mm)	85÷125	85÷125	110÷130	120÷140

✓

HVE04
Vite speciale a Testa Tonda impronta a 6 lobi



	ø12	ø16
Lunghezza (mm)	80÷120	100÷120

✓

Legenda: tutte le viti Tech sono esenti da CrVI | acciaio Zincato | Progettazione del fissaggio tramite software di calcolo

Valutazione Tecnica Europea
Opzione 1 - Calcestruzzo fessurato e non fessurato
Valutazione Sismica - categoria di prestazione C2 C1 - EAD 330232-00-0601 and ETA 19/0113

HVE 01

Ancorante in acciaio zincato per Alte Prestazioni, completo di vite Testa Esagonale di classe 8.8 e rondella speciale, con geometrie BREVETTATE

certificato ETA-CE opzione 1 e Categoria di Prestazione C2-C1 per fissaggi in zona sismica



Chiave SW

ZINC

	Codice Articolo	Misura ancorante d_{nom} x L / t_{fix} (mm)	Misura vite M	Pz. confezione	Pz. imballo
	SW: 10				
	HVE 01 10 070	10 x 70 / 5	M6	50	500
	HVE 01 10 080	10 x 80 / 15	M6	50	500
	HVE 01 10 100	10 x 100 / 35	M6	50	500
	HVE 01 10 120	10 x 120 / 55	M6	25	250
	SW: 13				
	HVE 01 12 080	12 x 80 / 10	M8	50	250
	HVE 01 12 100	12 x 100 / 30	M8	25	250
	HVE 01 12 120	12 x 120 / 50	M8	25	250
	HVE 01 12 140	12 x 140 / 70	M8	25	250
	SW: 17				
	HVE 01 16 100	16 x 100 / 20	M10	20	100
	HVE 01 16 120	16 x 120 / 40	M10	20	100
	HVE 01 16 140	16 x 140 / 60	M10	20	100
	HVE 01 16 160	16 x 160 / 80	M10	20	100
	SW: 19				
	HVE 01 18 120	18 x 120 / 20	M12	10	100
	HVE 01 18 150	18 x 150 / 50	M12	10	50
	HVE 01 18 170	18 x 170 / 70	M12	10	50
	HVE 01 18 200	18 x 200 / 100	M12	10	50
	SW: 24				
	HVE 01 24 140	24 x 140 / 20	M16	5	25
	HVE 01 24 170	24 x 170 / 50	M16	5	25
	HVE 01 24 200	24 x 200 / 80	M16	5	25
	HVE 01 24 220	24 x 220 / 100	M16	5	25

Prodotto Certificato ETA-CE - per applicazioni secondo EAD 330232-00-0601 e EOTA TR049
Valutazione sismica secondo EOTA TR049
Prodotto Certificato per resistenza al FUOCO R120 (TR 020)

Valutazione Tecnica Europea
EAD 330232-00-0601 e EOTA TR049
OPZIONE 1: Calcestruzzo fessurato e non fessurato
Valutazione Sismica: categoria di prestazione C2-C1

Descrizione

Ancorante in acciaio per Alte Prestazioni, con vite Testa Esagonale di classe 8.8 e rondella speciale, con **geometrie BREVETTATE**, zincato (esente da CrVI), **certificato ETA-CE Opzione 1** e idoneo per **utilizzo in zona sismica con Categoria di Prestazione C2-C1**, **secondo l'EAD 330232-00-0601 e EOTA TR049.**

Progettazione

Progettazione del fissaggio anche con il software di calcolo **TADS**

Tecfi Anchor Design Software
www.tecfi.it/tads

DoP

Sequenza di installazione

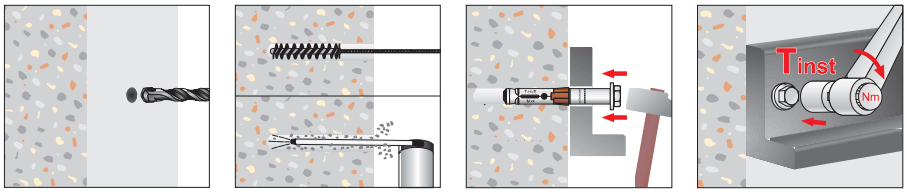

Utilizzo

Per fissaggi passanti di alte prestazioni su calcestruzzo fessurato e idoneo per utilizzo in zona ad elevato rischio sismico.

HVE 02

Ancorante in acciaio zincato per Alte Prestazioni, completo di barra di classe 8.8, dado esagonale e rondella speciale, con geometrie BREVETTATE

certificato ETA-CE opzione 1 e Categoria di Prestazione C2-C1 per fissaggi in zona sismica



Chiave dado **SW**

ZINC

	Codice Articolo	Misura ancorante d_{nom} x L / t_{fix} (mm)	Misura barra M	Pz. confezione	Pz. imballo
	SW: 10				
	HVE 02 10 070	10 x 70 / 5	M6	50	500
	HVE 02 10 080	10 x 80 / 15	M6	50	500
	HVE 02 10 100	10 x 100 / 35	M6	50	500
	HVE 02 10 120	10 x 120 / 55	M6	25	250
	SW: 13				
	HVE 02 12 080	12 x 80 / 10	M8	50	250
	HVE 02 12 100	12 x 100 / 30	M8	25	250
	HVE 02 12 120	12 x 120 / 50	M8	25	250
	HVE 02 12 140	12 x 140 / 70	M8	25	250
	SW: 17				
	HVE 02 16 100	16 x 100 / 20	M10	20	100
	HVE 02 16 120	16 x 120 / 40	M10	20	100
	HVE 02 16 140	16 x 140 / 60	M10	20	100
	HVE 02 16 160	16 x 160 / 80	M10	20	100
	SW: 19				
	HVE 02 18 120	18 x 120 / 20	M12	10	100
	HVE 02 18 150	18 x 150 / 50	M12	10	50
	HVE 02 18 170	18 x 170 / 70	M12	10	50
	HVE 02 18 200	18 x 200 / 100	M12	10	50
	SW: 24				
	HVE 02 24 140	24 x 140 / 20	M16	5	25
	HVE 02 24 170	24 x 170 / 50	M16	5	25
	HVE 02 24 200	24 x 200 / 80	M16	5	25
	HVE 02 24 220	24 x 220 / 100	M16	5	25

Prodotto Certificato ETA-CE - per applicazioni secondo EAD 330232-00-0601 e EOTA TR049
Valutazione sismica secondo EOTA TR049
Prodotto Certificato per resistenza al FUOCO R120 (TR 020)

Valutazione Tecnica Europea
EAD 330232-00-0601 e EOTA TR049
OPZIONE 1: Calcestruzzo fessurato e non fessurato
Valutazione Sismica: categoria di prestazione C2-C1

Descrizione

Ancorante in acciaio per Alte Prestazioni, con Barra filettata di classe 8.8 con invito e taglio, dado esagonale e rondella speciale, con **geometrie BREVETTATE**, zincato (esente da CrVI), **certificato ETA-CE Opzione 1** e idoneo per **utilizzo in zona sismica con Categoria di Prestazione C2-C1**, **secondo l'EAD 330232-00-0601 e EOTA TR049**.

Progettazione

Progettazione del fissaggio anche con il software di calcolo **TADS**

Tecfi Anchor Design Software
www.tecfi.it/tads

DoP

Sequenza di installazione

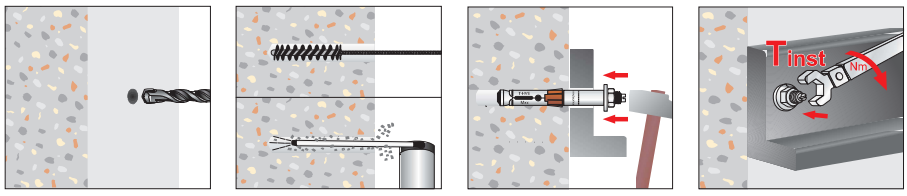

Utilizzo

Per fissaggi passanti di alte prestazioni su calcestruzzo fessurato e idoneo per utilizzo in zona ad elevato rischio sismico.

HVE 03

Ancorante in acciaio zincato per Alte Prestazioni, completo di vite Testa Piana Svasata di classe 8.8, con geometrie BREVETTATE

certificato ETA-CE opzione 1 e Categoria di Prestazione C2-C1 per fissaggi in zona sismica



Cava esagonale S

Codice Articolo	Misura ancorante d_{nom} x L / t_{fix} (mm)	Misura vite M	Pz. confezione	Pz. imballo
Cava Esagonale (s): 4				
HVE 03 10 085	10 x 85 / 20	M6	50	500
HVE 03 10 105	10 x 105 / 40	M6	50	500
HVE 03 10 125	10 x 125 / 60	M6	50	250
Cava Esagonale (s): 5				
HVE 03 12 085	12 x 85 / 15	M8	50	250
HVE 03 12 105	12 x 105 / 35	M8	25	250
HVE 03 12 125	12 x 125 / 55	M8	25	250
Cava Esagonale (s): 6				
HVE 03 16 110	16 x 110 / 30	M10	20	100
HVE 03 16 130	16 x 130 / 50	M10	20	100
Cava Esagonale (s): 8				
HVE 03 18 120	18 x 120 / 20	M12	10	100
HVE 03 18 140	18 x 140 / 40	M12	10	100

Prodotto Certificato ETA-CE - per applicazioni secondo EAD 330232-00-0601 e EOTA TR049
Valutazione sismica secondo EOTA TR049
Prodotto Certificato per resistenza al FUOCO R120 (TR 020)

Valutazione Tecnica Europea
EAD 330232-00-0601 e EOTA TR049
OPZIONE 1: Calcestruzzo fessurato e non fessurato
Valutazione Sismica: categoria di prestazione C2-C1

Descrizione

Ancorante in acciaio per Alte Prestazioni, con vite Testa Piana Svasata di classe 8.8, con **geometrie BREVETTATE**, zincato (esente da CrVI), **certificato ETA-CE Opzione 1** e idoneo per **utilizzo in zona sismica con Categoria di Prestazione C2-C1**, **secondo l'EAD 330232-00-0601 e EOTA TR049.**

Progettazione

Progettazione del fissaggio anche con il software di calcolo **TADS**

Tecfi Anchor Design Software
www.tecfi.it/tads

DoP

Sequenza di installazione

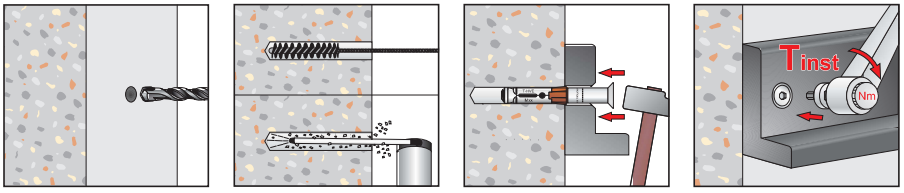

Utilizzo

Per fissaggi passanti di alte prestazioni su calcestruzzo fessurato e idoneo per utilizzo in zona ad elevato rischio sismico.

HVE 04

Ancorante in acciaio zincato per Alte Prestazioni, completo di vite speciale a testa tonda impronta a 6 lobi e rondella speciale, con geometrie BREVETTATE

certificato ETA-CE opzione 1 e Categoria di Prestazione C2-C1 per fissaggi in zona sismica



6 lobi

ZINC

Codice Articolo	Misura ancorante d_{nom} x L / tf_{ix} (mm)	Misura vite M	Pz. confezione	Pz. imballo
T-40				
HVE 04 12 080	12 x 80 / 10	M8	50	250
HVE 04 12 100	12 x 100 / 30	M8	25	250
HVE 04 12 120	12 x 120 / 50	M8	25	250
T-40				
HVE 04 16 100	16 x 100 / 20	M10	25	125
HVE 04 16 120	16 x 120 / 40	M10	25	125

Prodotto Certificato ETA-CE - per applicazioni secondo EAD 330232-00-0601 e EOTA TR049

Valutazione sismica secondo EOTA TR049

Prodotto Certificato per resistenza al FUOCO R120 (TR 020)

Valutazione Tecnica Europea
EAD 330232-00-0601 e EOTA TR049
OPZIONE 1: Calcestruzzo fessurato e non fessurato
Valutazione Sismica: categoria di prestazione C2-C1

Descrizione

Ancorante in acciaio per Alte Prestazioni, con vite speciale a testa tonda impronta a 6 lobi e rondella speciale, con **geometrie BREVETTATE**, zincato (esente da CrVI), **certificato ETA-CE Opzione 1** e idoneo per **utilizzo in zona sismica con Categoria di Prestazione C2-C1**, **secondo l'EAD 330232-00-0601 e EOTA TR049**.

Progettazione

Progettazione del fissaggio anche con il software di calcolo **TADS**

Tecfi Anchor Design Software
www.tecfi.it/tads

DoP

Sequenza di installazione

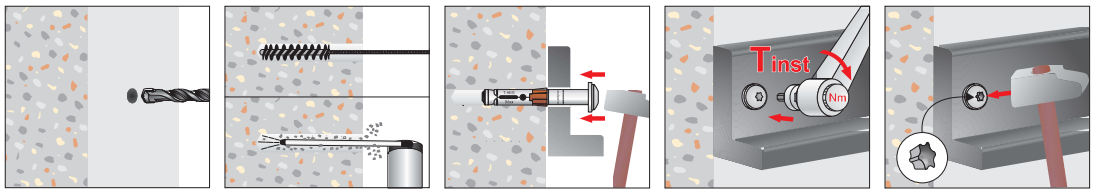

Utilizzo

Per fissaggi passanti di alte prestazioni su calcestruzzo fessurato e non fessurato e idonea per utilizzo in zona ad elevato rischio sismico.

DSE 01

Ancorante in lamiera avvolta con vite Testa Esagonale di classe 8.8 e rondella speciale

certificato ETA-CE opzione 7



Chiave SW

ZINC

Codice Articolo	Misura ancorante d_{nom} x L / tf_{ix} (mm)	Misura vite M	Pz. confezione	Pz. imballo
SW: 10				
DSE 01 08 060	8 x 60 / 5	M6	100	500
DSE 01 08 080	8 x 80 / 25	M6	100	500
DSE 01 08 100	8 x 100 / 45	M6	50	250
DSE 01 08 120	8 x 120 / 65	M6	50	250
SW: 13				
DSE 01 10 080	10 x 80 / 10	M8	50	250
DSE 01 10 100	10 x 100 / 30	M8	50	250
DSE 01 10 120	10 x 120 / 50	M8	25	125
DSE 01 10 140	10 x 140 / 70	M8	25	125
SW: 17				
DSE 01 12 080	12 x 80 / 10	M10	25	125
DSE 01 12 100	12 x 100 / 30	M10	25	125
DSE 01 12 120	12 x 120 / 50	M10	25	125
DSE 01 12 150	12 x 150 / 80	M10	25	125
SW: 17				
DSE 01 14 085	14 x 85 / 5	M10	25	125
DSE 01 14 100	14 x 100 / 20	M10	25	125
DSE 01 14 120	14 x 120 / 40	M10	25	125
DSE 01 14 150	14 x 150 / 70	M10	15	75
SW: 19				
DSE 01 16 110	16 x 110 / 10	M12	15	75
DSE 01 16 130	16 x 130 / 30	M12	15	75
DSE 01 16 150	16 x 150 / 50	M12	15	75

Prodotto Certificato ETA-CE - per applicazioni secondo EAD 330232-00-0601

Valutazione Tecnica Europea
EAD 330232-00-0601
OPZIONE 7: Calcestruzzo non fessurato

Descrizione

Ancorante in lamiera avvolta con vite Testa Esagonale di classe 8.8 e rondella speciale, in acciaio zincato (esente da CrVI), **certificato ETA-CE**.

Progettazione

Progettazione del fissaggio anche con il software di calcolo **TADS**

Tecfi Anchor Design Software
www.tecfi.it/tads

DoP

Sequenza di installazione

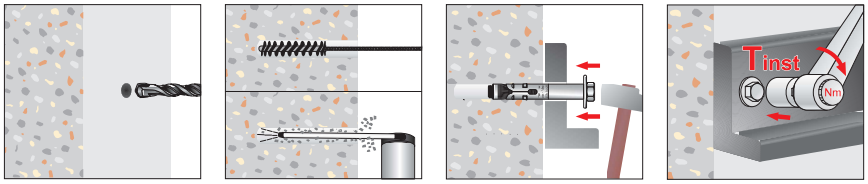

Utilizzo

Per fissaggi passanti di alte prestazioni su calcestruzzo non fessurato.

DSE 11

Ancorante in lamiera avvolta con Barra di classe 8.8, Dado esagonale e Rondella, in acciaio zincato

certificato ETA-CE opzione 7



Chiave dado **SW**

	Codice Articolo	Misura ancorante d_{nom} x L / t_{fix} (mm)	Misura barra M	Pz. confezione	Pz. imballo
	SW: 10				
✪	**DSE 11 08 080**	8 x 80 / 25	M6	100	500
	SW: 13				
✪	**DSE 11 10 080**	10 x 80 / 10	M8	50	250
✪	**DSE 11 10 100**	10 x 100 / 30	M8	50	250
✪	**DSE 11 10 120**	10 x 120 / 50	M8	25	250
✪	**DSE 11 10 140**	10 x 140 / 70	M8	25	250
	SW: 17				
✪	**DSE 11 12 100**	12 x 100 / 30	M10	25	125
✪	**DSE 11 12 120**	12 x 120 / 50	M10	25	125
✪	**DSE 11 12 150**	12 x 150 / 80	M10	25	125
	SW: 17				
✪	**DSE 11 14 100**	14 x 100 / 20	M10	25	125
✪	**DSE 11 14 120**	14 x 120 / 40	M10	25	125
	SW: 19				
*	**DSE 11 16 130**	16 x 130 / 30	M12	15	75
*	**DSE 11 16 150**	16 x 150 / 50	M12	15	75

✪ Prodotto Certificato ETA-CE - per applicazioni secondo EAD 330232-00-0601
* Misura non certificata ETA-CE

Valutazione Tecnica Europea
EAD 330232-00-0601
OPZIONE 7: Calcestruzzo non fessurato

Descrizione

Ancorante in lamiera avvolta con Barra filettata di classe 8.8 con invito e taglio, Dado Esagonale e Rondella tripla, in acciaio zincato (esente da CrVI), **certificato ETA-CE**.

Progettazione

Progettazione del fissaggio anche con il software di calcolo **TADS**

Tecfi Anchor Design Software
www.tecfi.it/tads

DoP

Sequenza di installazione

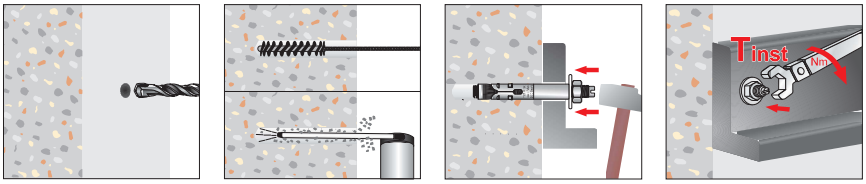

Utilizzo

Per fissaggi passanti di alte prestazioni su calcestruzzo non fessurato.

DSE 07

Ancorante in lamiera avvolta con vite TPS con Esagono Incassato di classe 8.8, in acciaio zincato

certificato ETA-CE opzione 7



Cava esagonale
S

	Codice Articolo	Misura ancorante d_{nom} x L / tf_{ix} (mm)	Misura vite M	Pz. confezione	Pz. imballo
	Cava Esagonale (s): 4				
*	**DSE 07 08 045**	8 x 45 / 5	M6	100	1.000
*	**DSE 07 08 060**	8 x 60 / 5	M6	100	1.000
*	**DSE 07 08 080**	8 x 80 / 25	M6	100	500
*	**DSE 07 08 100**	8 x 100 / 45	M6	100	500
*	**DSE 07 08 120**	8 x 120 / 65	M6	50	500
	Cava Esagonale (s): 5				
*	**DSE 07 10 065**	10 x 65 / 15	M8	100	500
★	**DSE 07 10 085**	10 x 85 / 15	M8	50	500
★	**DSE 07 10 105**	10 x 105 / 35	M8	50	250
★	**DSE 07 10 125**	10 x 125 / 55	M8	50	250
	Cava Esagonale (s): 6				
*	**DSE 07 12 070**	12 x 70 / 20	M10	50	250
★	**DSE 07 12 080**	12 x 80 / 10	M10	50	250
★	**DSE 07 12 110**	12 x 110 / 40	M10	25	250
★	**DSE 07 12 130**	12 x 130 / 60	M10	25	250
	Cava Esagonale (s): 6				
*	**DSE 07 14 075**	14 x 75 / 15	M10	25	250
★	**DSE 07 14 105**	14 x 105 / 25	M10	20	200
★	**DSE 07 14 125**	14 x 125 / 45	M10	20	200
	Cava Esagonale (s): 8				
*	**DSE 07 16 080**	16 x 80 / 20	M12	20	200
*	**DSE 07 16 115**	16 x 115 / 15	M12	20	100
*	**DSE 07 16 135**	16 x 135 / 35	M12	15	75

★ Prodotto Certificato ETA-CE - per applicazioni secondo EAD 330232-00-0601
* Misura non certificata ETA-CE

Valutazione Tecnica Europea
EAD 330232-00-0601
OPZIONE 7: Calcestruzzo non fessurato

Descrizione

Ancorante in lamiera avvolta con DIN 7991 - vite Testa Piana Svasata con Esagono Incassato, **classe 8.8**, in acciaio zincato (esente da CrVI), **certificato ETA-CE.**

Progettazione

Progettazione del fissaggio anche con il software di calcolo **TADS**

Tecfi Anchor Design Software
www.tecfi.it/tads

DoP

Sequenza di installazione

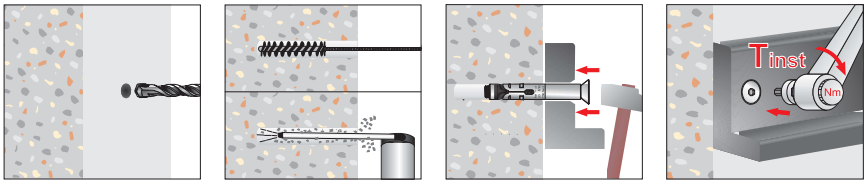

Utilizzo

Per fissaggi passanti di alte prestazioni su calcestruzzo non fessurato, di griglie, recinzioni e altri particolari di sicurezza.

DSE 10

Ancorante in lamiera avvolta con vite speciale Testa Tonda (inviolabile con nottolino copri-impronta) di classe 8.8 e Rondella, in acciaio zincato

certificato ETA-CE opzione 7



6 lobi

ZINC

	Codice Articolo	Misura ancorante d_{nom} x L / t_{fix} (mm)	Misura vite M	Pz. confezione	Pz. imballo
	T-40				
*	**DSE 10 10 060**	10 x 60 / 10	M8	100	500
✪	**DSE 10 10 080**	10 x 80 / 10	M8	50	250
✪	**DSE 10 10 100**	10 x 100 / 30	M8	50	250
✪	**DSE 10 10 120**	10 x 120 / 50	M8	50	250
	T-40				
*	**DSE 10 12 060**	12 x 60 / 10	M10	50	250
✪	**DSE 10 12 080**	12 x 80 / 10	M10	50	250
✪	**DSE 10 12 100**	12 x 100 / 30	M10	25	250
✪	**DSE 10 12 120**	12 x 120 / 50	M10	25	250
	T-40				
✪	**DSE 10 14 085**	14 x 85 / 5	M10	25	250
✪	**DSE 10 14 100**	14 x 100 / 20	M10	25	125
✪	**DSE 10 14 120**	14 x 120 / 40	M10	25	125

✪ Prodotto Certificato ETA-CE - per applicazioni secondo EAD 330232-00-0601

* Misura non certificata ETA-CE

Valutazione Tecnica Europea
EAD 330232-00-0601
OPZIONE 7: Calcestruzzo non fessurato

Descrizione

Ancorante in lamiera avvolta con vite Testa Tonda di classe 8.8 con impronta a 6 lobi T-40, in acciaio zincato (esente da CrVI), **certificato ETA-CE**, con **nottolino copri-impronta** a percussione. Con l'applicazione del nottolino copri-impronta a percussione si garantisce l'inviolabilità del fissaggio (impossibile da svitare).

Progettazione

Progettazione del fissaggio anche con il software di calcolo **TADS**

Tecfi Anchor Design Software
www.tecfi.it/tads

DoP

Sequenza di installazione

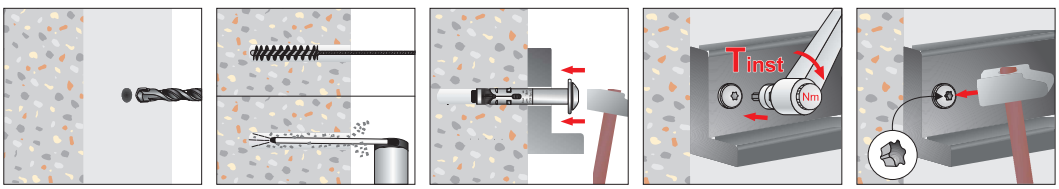

Utilizzo

Per fissaggi passanti di alte prestazioni su calcestruzzo non fessurato, di griglie, recinzioni e altri particolari di sicurezza.

DS 02 - DS 08

Ancorante in lamiera avvolta con barra filettata in acciaio zincato, con dado esagonale a strappo antintrusione a calotta semisferica

DS 02 Dado esagonale a strappo in Acciaio Zincato antintrusione a calotta semisferica

Chiave dado SW

Z ZINC



Codice Articolo	Misura ancorante d_{nom} x L / t_{fix} (mm)	Misura barra M x L (mm)	Pz. confezione	Pz. imballo
SW: 15				
DS 02 10 060	10 x 65 / 5	M8 x 65	50	500
DS 02 10 080	10 x 85 / 25	M8 x 85	50	500
DS 02 10 100	10 x 105 / 45	M8 x 105	50	250
SW: 15				
DS 02 12 070	12 x 80 / 10	M10 x 80	50	250
DS 02 12 100	12 x 110 / 40	M10 x 110	25	125
DS 02 12 120	12 x 130 / 60	M10 x 130	25	125

Descrizione

Ancorante in lamiera avvolta con Barra filettata in acciaio zincato con dado esagonale a strappo (antintrusione a calotta semisferica) in acciaio zincato.

Scheda Tecnica

DS 08 Dado esagonale a strappo in Acciaio INOX A2 antintrusione a calotta semisferica *disponibile fino ad esaurimento scorte*

Chiave dado SW

Z ZINC

A2 AISI 304 Acciaio Inox



Codice Articolo	Misura ancorante d_{nom} x L / t_{fix} (mm)	Misura barra M x L (mm)	Pz. confezione	Pz. imballo
SW: 15				
DS 08 10 060	10 x 65 / 5	M8 x 65	50	500
DS 08 10 100	10 x 105 / 45	M8 x 105	50	250

Descrizione

Ancorante in lamiera avvolta con Barra filettata in acciaio zincato con dado esagonale a strappo (antintrusione a calotta semisferica) in acciaio INOX A2 (AISI 304).

Scheda Tecnica

Sequenza di installazione

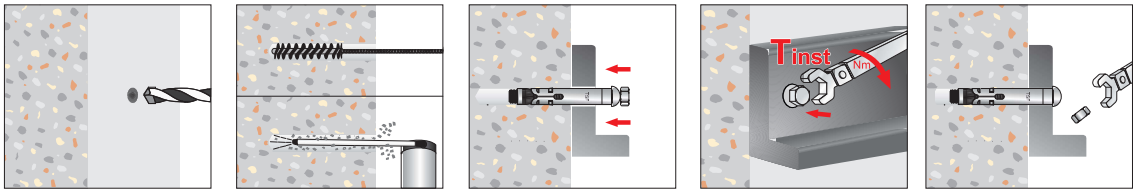

Per fissaggi passanti su calcestruzzo, pietre e materiali compatti di supporti antintrusione.
Lo strappo della Testa Esagonale del dado (coppia di rottura Nm ≥ 13) rende l'ancorante impossibile da rimuovere.

DS 03

disponibile fino ad esaurimento scorte

Ancorante in lamiera avvolta con barra filettata in acciaio zincato, con dado esagonale a strappo antintrusione a testa piana svasata



Chiave dado **SW**

ZINC

Codice Articolo	*Misura ancorante* d_{nom} x L / t_{fix} (mm)	*Misura barra* M x L (mm)	*Pz. confezione*	*Pz. imballo*
SW: 15				
DS 03 10 080	10 x 90 / 30	M8 x 85	50	500
DS 03 10 100	10 x 110 / 50	M8 x 105	50	250

Descrizione

Ancorante in lamiera avvolta con Barra filettata in acciaio zincato, con dado esagonale a strappo (antintrusione a Testa Piana Svasata), in acciaio zincato.

Scheda Tecnica

Sequenza di installazione

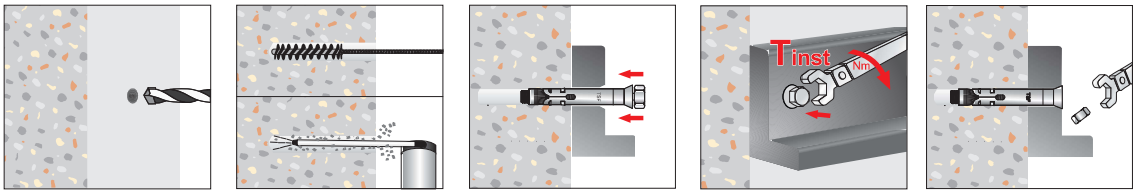

Per fissaggi passanti su calcestruzzo, pietre e materiali compatti di supporti antintrusione.
Lo strappo della Testa Esagonale del dado (coppia di rottura Nm ≥ 13) rende l'ancorante impossibile da rimuovere.

LZ 01

Ancorante in lamiera avvolta con vite Testa Esagonale di classe 8.8 e rondella serie larga, in acciaio zincato



Chiave SW

ZINC

	Codice Articolo	Misura ancorante d_{nom} x L / t_{fix} (mm)	Misura vite M	Pz. confezione	Pz. imballo
	SW: 10				
* И	LZ 01 08 045	8 x 45 / 5	M6	100	1.000
	LZ 01 08 060	8 x 60 / 5	M6	100	1.000
	LZ 01 08 070	8 x 70 / 15	M6	100	500
И	LZ 01 08 080	8 x 80 / 25	M6	100	500
	LZ 01 08 100	8 x 100 / 45	M6	100	500
	LZ 01 08 120	8 x 120 / 65	M6	50	500
	SW: 13				
* И	LZ 01 10 065	10 x 65 / 15	M8	100	500
И	LZ 01 10 080	10 x 80 / 10	M8	50	250
И	LZ 01 10 100	10 x 100 / 30	M8	50	250
И	LZ 01 10 120	10 x 120 / 50	M8	50	250
	LZ 01 10 140	10 x 140 / 70	M8	50	250
	SW: 17				
* И	LZ 01 12 065	12 x 65 / 15	M10	50	250
	LZ 01 12 075	12 x 75 / 15	M10	50	250
И	LZ 01 12 100	12 x 100 / 30	M10	25	250
	LZ 01 12 120	12 x 120 / 50	M10	25	125
	LZ 01 12 150	12 x 150 / 80	M10	25	125
	SW: 17				
*	LZ 01 14 075	14 x 75 / 15	M10	25	250
	LZ 01 14 085	14 x 85 / 5	M10	25	250
	LZ 01 14 100	14 x 100 / 20	M10	25	125
	LZ 01 14 120	14 x 120 / 40	M10	25	125
	LZ 01 14 150	14 x 150 / 70	M10	25	125
	SW: 19				
*	LZ 01 16 075	16 x 75 / 15	M12	20	100
	LZ 01 16 110	16 x 110 / 10	M12	20	100
	LZ 01 16 130	16 x 130 / 30	M12	15	75
	LZ 01 16 150	16 x 150 / 50	M12	15	75
	SW: 24				
⚠	LZ 01 20 160	20 x 160 / 50	M16	10	50

⚠ Disponibile fino ad esaurimento scorte

* misure con inserimento (h_{nom}) ridotto (vedi scheda tecnica)

Descrizione

Ancorante in lamiera avvolta con vite Testa Esagonale di classe 8.8 e rondella serie larga, in acciaio zincato (esente da CrVI).

Scheda Tecnica

Disponibile in:



Blister

pag. 458

Sequenza di installazione

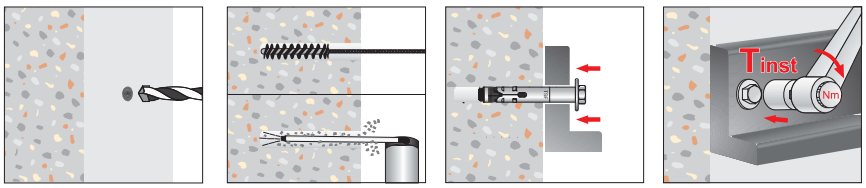

Utilizzo

Per fissaggi passanti su calcestruzzo, pietre e materiali compatti.

LZ 51

Ancorante in lamiera avvolta in acciaio INOX A2 (AISI 304), con vite Testa Esagonale in acciaio INOX A2-70 (AISI 304) e rondella serie larga



Chiave SW

A2 AISI 304 Acciaio Inox

	Codice Articolo	Misura tassello Ø x L / t_{fix} (mm)	Misura vite M	Pz. confezione	Pz. imballo
	Ø 8 / M6 / SW: 10				
	LZ 51 08 060	8 x 60 / 5	M6	50	500
M	**LZ 51 08 075**	8 x 75 / 20	M6	50	500
	LZ 51 08 095	8 x 95 / 40	M6	50	500
	LZ 51 08 115	8 x 115 / 60	M6	25	250
	Ø 10 / M8 / SW: 13				
* M	**LZ 51 10 065**	10 x 65 / 15	M8	50	250
M	**LZ 51 10 080**	10 x 80 / 10	M8	50	250
M	**LZ 51 10 100**	10 x 100 / 30	M8	25	250
	LZ 51 10 120	10 x 120 / 50	M8	25	250
	Ø 12 / M10 / SW: 17				
*	**LZ 51 12 065**	12 x 65 / 15	M10	25	250
M	**LZ 51 12 080**	12 x 80 / 10	M10	25	250
	LZ 51 12 100	12 x 100 / 30	M10	25	250
	LZ 51 12 120	12 x 120 / 50	M10	25	125
	Ø 14 / M10 / SW: 17				
*	**LZ 51 14 075**	14 x 75 / 15	M10	25	250
	LZ 51 14 100	14 x 100 / 20	M10	25	125
	LZ 51 14 110	14 x 110 / 30	M10	25	125
	LZ 51 14 130	14 x 130 / 50	M10	20	100
	Ø 16 / M12 / SW: 19				
*	**LZ 51 16 075**	16 x 75 / 15	M12	20	100
	LZ 51 16 110	16 x 110 / 10	M12	15	75
	LZ 51 16 130	16 x 130 / 30	M12	15	75

* misure con inserimento (h_{nom}) ridotto (vedi scheda tecnica)

Descrizione

Ancorante in lamiera avvolta in **acciaio INOX A2 (AISI 304)**, con vite Testa Esagonale in **acciaio INOX A2 (AISI 304), classe di resistenza 70,** e rondella serie larga in **acciaio INOX A2 (AISI 304)**.

Scheda Tecnica

Disponibile in:



Blister
pag. 458

Sequenza di installazione

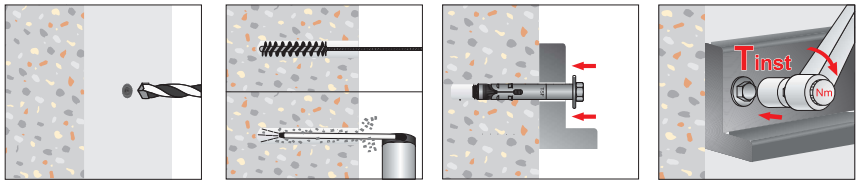

Utilizzo

Per fissaggi passanti su calcestruzzo, pietre e materiali compatti.

DXE 00

Ancorante in lamiera avvolta con cono agganciato, in acciaio zincato

certificato ETA-CE opzione 7



Codice Articolo	Misura ancorante d_{nom} x L (mm)	Misura vite M	Pz. confezione	Pz. imballo
DXE 00 10 045	10 x 45	M6	100	1.000
DXE 00 12 050	12 x 50	M8	50	500
DXE 00 15 060	15 x 60	M10	25	250
DXE 00 18 075	18 x 75	M12	20	200

Prodotto Certificato ETA-CE - OPZIONE 7

Valutazione Tecnica Europea
ETAG 001 - PARTE 1 e 2
OPZIONE 7: Calcestruzzo non fessurato

Solo Tassello Certificato (lamierino + dado conico).
In conformità alla certificazione ETA-CE conseguita da questo prodotto, la vite e la rondella dovranno rispettare i seguenti requisiti:
- Vite TE secondo DIN933 (ISO 4017), di classe 8.8 secondo ISO 898-1, zincatura secondo ISO 4042 min. 5 µm.
- Rondella secondo ISO 7089, classe di durezza HV200; zincatura secondo ISO 4042 min. 5 µm.

DXE 01

Ancorante in lamiera avvolta con cono agganciato con vite Testa Esagonale di classe 8.8 e Rondella, in acciaio zincato

certificato ETA-CE opzione 7



Chiave SW

Codice Articolo	Misura ancorante d_{nom} x L / t_{fix} (mm)	Misura vite M x Ls (mm)	Pz. confezione	Pz. imballo
Ø 10 / M6 / SW: 10				
DXE 01 10 050	10 x 45 / 5	M6 x 50	50	500
Ø 12 / M8 / SW: 13				
DXE 01 12 060	12 x 50 / 10	M8 x 60	50	500
Ø 15 / M10 / SW: 17				
DXE 01 15 080	15 x 60 / 20	M10 x 80	25	250
Ø 18 / M12 / SW: 19				
DXE 01 18 100	18 x 75 / 20	M12 x 100	20	100

Prodotto Certificato ETA-CE - OPZIONE 7

Valutazione Tecnica Europea
ETAG 001 - PARTE 1 e 2
OPZIONE 7: Calcestruzzo non fessurato

Descrizione

DXE 00 - Ancorante in lamiera avvolta con cono agganciato, in acciaio zincato (esente da CrVI), **certificato ETA-CE.**
DXE01 - Ancorante in lamiera avvolta con cono agganciato, con vite Testa Esagonale di classe 8.8 e rondella, in acciaio zincato (esente da CrVI), **certificato ETA-CE**.

Progettazione

Progettazione del fissaggio anche con il software di calcolo **TADS**

Tecfi Anchor Design Software
www.tecfi.it/tads

DoP

Disponibile in:



Blister
pag. 458

Sequenza di installazione

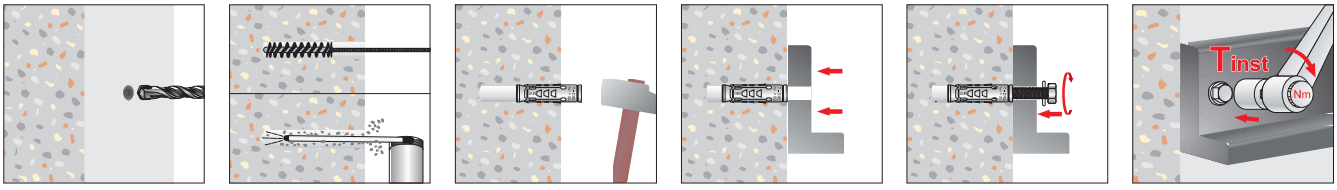

Per fissaggi non passanti di alte prestazioni su calcestruzzo non fessurato.

DXE 03

Ancorante in lamiera avvolta con cono agganciato con Barra di classe 8.8, Dado esagonale e Rondella, in acciaio zincato

certificato ETA-CE opzione 7



Chiave dado **SW**

ZINC

Valutazione Tecnica Europea
ETAG 001 - **PARTE 1 e 2**
OPZIONE 7: Calcestruzzo non fessurato

Codice Articolo	Misura ancorante d_{nom} x L / t_{fix} (mm)	Misura barra M x Ls (mm)	Pz. confezione	Pz. imballo
SW: 10				
DXE 03 10 060	10 x 45 / 5	M6 x 60	50	500
SW: 13				
DXE 03 12 075	12 x 50 / 10	M8 x 75	25	250
SW: 17				
DXE 03 15 095	15 x 60 / 20	M10 x 95	25	125
SW: 19				
DXE 03 18 120	18 x 75 / 20	M12 x 120	20	100

Prodotto Certificato ETA-CE - OPZIONE 7

DXE 04

Ancorante in lamiera avvolta con cono agganciato con vite speciale Testa Tonda di classe 8.8 e Rondella, in acciaio zincato

certificato ETA-CE opzione 7



6 lobi

ZINC

Valutazione Tecnica Europea
ETAG 001 - **PARTE 1 e 2**
OPZIONE 7: Calcestruzzo non fessurato

Codice Articolo	Misura ancorante d_{nom} x L / t_{fix} (mm)	Misura vite M x Ls (mm)	Pz. confezione	Pz. imballo
T-40				
DXE 04 12 060	12 x 50 / 10	M8 x 65	50	500
DXE 04 12 080	12 x 50 / 30	M8 x 85	25	250
DXE 04 12 100	12 x 50 / 50	M8 x 105	25	250
DXE 04 12 120	12 x 50 / 70	M8 x 125	25	250
T-40				
DXE 04 15 080	15 x 60 / 20	M10 x 85	25	125
DXE 04 15 100	15 x 60 / 40	M10 x 110	25	125
DXE 04 15 120	15 x 60 / 60	M10 x 130	20	100

Prodotto Certificato ETA-CE - OPZIONE 7

Descrizione

DXE 03 - Ancorante in lamiera avvolta con cono agganciato con barra di classe 8.8, Dado esagonale e Rondella, in acciaio zincato (esente da CrVI), **certificato ETA-CE**.
DXE04 - Ancorante in lamiera avvolta con cono agganciato, con vite Testa Tonda di classe 8.8 e rondella speciale, in acciaio zincato (esente da CrVI), **certificato ETA-CE**.

Progettazione

Progettazione del fissaggio anche con il software di calcolo **TADS**

Tecfi Anchor Design Software
www.tecfi.it/tads

DoP

Sequenza di installazione

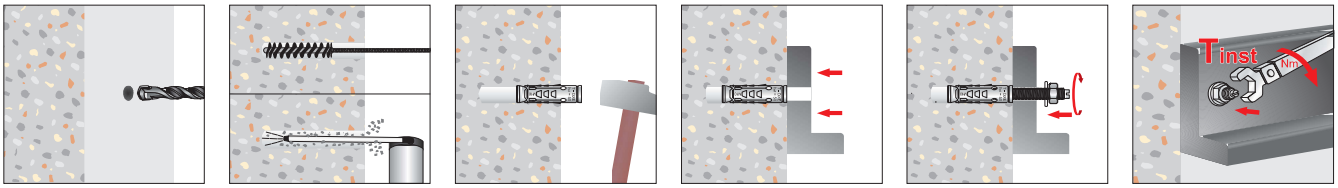

Per fissaggi non passanti di alte prestazioni su calcestruzzo non fessurato.

DX 00

Ancorante in lamiera avvolta con cono agganciato, in acciaio zincato



Codice Articolo	Misura ancorante d_{nom} x L (mm)	Misura vite M	Pz. confezione	Pz. imballo
DX 00 10 045	10 x 45	M6	100	1.000
DX 00 12 050	12 x 50	M8	50	500
DX 00 15 060	15 x 60	M10	25	250
DX 00 18 075	18 x 75	M12	20	200

DX 01

Ancorante in lamiera avvolta con cono agganciato con vite Testa Esagonale di classe 8.8 e rondella, in acciaio zincato

Per fissaggi non passanti

Chiave SW



Codice Articolo	Misura ancorante d_{nom} x L / t_{fix} (mm)	Misura vite M x Ls (mm)	Pz. confezione	Pz. imballo
SW: 10				
DX 01 10 045	10 x 45 / 5	M6 x 50	50	500
SW: 13				
DX 01 12 050	12 x 50 / 10	M8 x 60	50	500
SW: 17				
DX 01 15 060	15 x 60 / 20	M10 x 80	25	250
SW: 19				
DX 01 18 075	18 x 75 / 10	M12 x 90	20	100

Serie prolungata - Per fissaggi passanti

Chiave SW



Codice Articolo	Misura ancorante d_{nom} x L / t_{fix} (mm)	Misura vite M x Ls (mm)	Pz. confezione	Pz. imballo
SW: 10				
DX 01 10 070	10 x 70 / 25	M6 x 75	50	500
SW: 13				
DX 01 12 075	12 x 75 / 25	M8 x 80	25	250
SW: 17				
DX 01 15 085	15 x 85 / 25	M10 x 90	25	125
SW: 19				
DX 01 18 105	18 x 105 / 30	M12 x 110	20	100

Descrizione

DX00 - Ancorante in lamiera avvolta con cono agganciato, dotato di piccole alette laterali antirotazione, in acciaio zincato (esente da CrVI).
DX01 - con vite Testa Esagonale DIN 933 di classe 8.8 e rondella, in acciaio zincato (esente da CrVI).

Scheda Tecnica

Sequenza di installazione

DX 01 per fissaggi non passanti

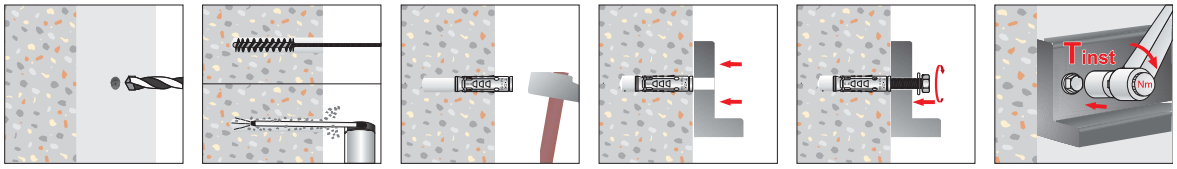

DX 01 per fissaggi passanti

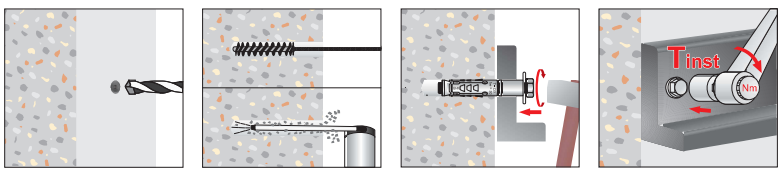

Per fissaggi su calcestruzzo, mattoni pieni, pietre e materiali compatti.

DX 70

Ancorante in lamiera avvolta con cono agganciato, in acciaio INOX A4 (AISI 316)

A4 AISI 316 Acciaio Inox



Codice Articolo	Misura ancorante d_{nom} x L (mm)	Misura vite M	Pz. confezione	Pz. imballo
DX 70 10 045	10 x 45	M6	50	500
DX 70 12 050	12 x 50	M8	50	500
DX 70 15 060	15 x 60	M10	25	250
⚠ **DX 70 18 075**	18 x 75	M12	20	200

⚠ Disponibile fino ad esaurimento scorte

DX 71

Ancorante in lamiera avvolta in acciaio INOX A4 (AISI 316) con cono agganciato con vite Testa Esagonale in acciaio INOX A4-70 (AISI 316) e rondella

Per fissaggi non passanti

Chiave SW · A4 AISI 316 Acciaio Inox



Codice Articolo	Misura ancorante d_{nom} x L / t_{fix} (mm)	Misura vite M x Ls (mm)	Pz. confezione	Pz. imballo
SW: 10				
DX 71 10 045	10 x 45 / 5	M6 x 50	50	500
SW: 13				
DX 71 12 050	12 x 50 / 10	M8 x 60	50	500
SW: 17				
DX 71 15 060	15 x 60 / 20	M10 x 80	25	250

Descrizione

DX70 - Ancorante in lamiera avvolta con cono agganciato, dotato di piccole alette laterali antirotazione, in **Acciaio INOX A4 (AISI 316)**.
DX71 - con vite Testa Esagonale in **Acciaio INOX A4 (AISI 316), classe di resistenza 70** e rondella speciale in **acciaio INOX A4 (AISI 316)**.

Scheda Tecnica

Sequenza di installazione

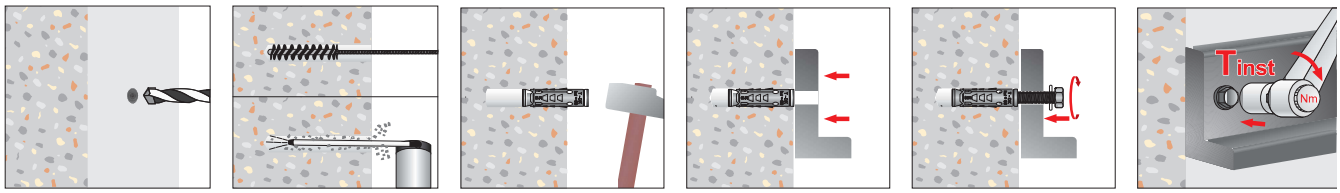

Per fissaggi su calcestruzzo, mattoni pieni, pietre e materiali compatti.

DX 07

Ancorante in lamiera avvolta con cono agganciato con vite speciale Testa Tonda (inviolabile con nottolino copri-impronta), di classe 8.8 e rondella speciale, in acciaio zincato

Per fissaggi non passanti



6 lobi

Codice Articolo	*Misura ancorante* d_{nom} x L / t_{fix} (mm)	*Misura vite* M x Ls (mm)	*Pz. confezione*	*Pz. imballo*
T-40				
DX 07 12 050	12 x 50 / 10	M8 x 65	50	500
T-40				
DX 07 15 060	15 x 60 / 5	M10 x 65	25	250

Descrizione

Ancorante in lamiera avvolta con cono agganciato, completo di vite Testa Tonda di classe 8.8 impronta a 6 lobi T-40, e rondella speciale, in acciaio zincato (esente da CrVI), **con nottolino copri-impronta** a percussione.
Con l'applicazione del nottolino copri-impronta a percussione si **garantisce l'inviolabilità del fissaggio** (impossibile da svitare).

Scheda Tecnica

Sequenza di installazione

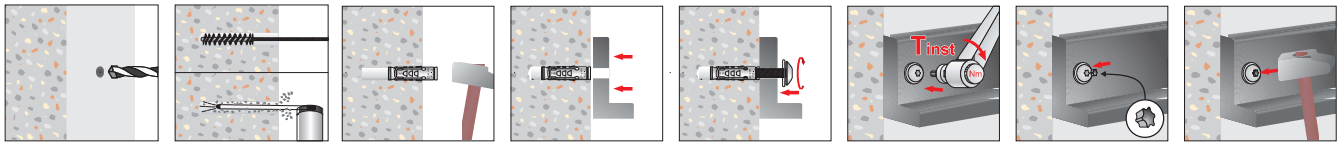

Per fissaggi generali in carpenteria su calcestruzzo, pietre, materiali compatti, di griglie, recinzioni e altri particolari di sicurezza.

DX 04

Ancorante in lamiera avvolta con cono agganciato, con Barra filettata e Dado esagonale a strappo (antintrusione a calotta semisferica)



Codice Articolo	Misura ancorante d_{nom} x L / t_{fix} (mm)	Misura barra M x L (mm)	Pz. confezione	Pz. imballo
SW: 13				
DX 04 12 080	12 x 80 / 25	M8 x 85	50	250

Chiave dado **SW**

Z ZINC

Disponibile in:



Blister
pag. 458

DX 05

Ancorante in lamiera avvolta con cono agganciato, con Barra filettata e Dado esagonale a strappo in Acciaio INOX A2 (antintrusione a calotta semisferica)



Codice Articolo	Misura ancorante d_{nom} x L / t_{fix} (mm)	Misura barra M x L (mm)	Pz. confezione	Pz. imballo
SW: 13				
DX 05 12 080	12 x 80 / 25	M8 x 85	50	250

Chiave dado **SW**

Z ZINC

A2 AISI 304 Acciaio Inox

Descrizione

Ancorante in lamiera avvolta con barra filettata e:
DX 04 - dado esagonale a strappo (antintrusione a calotta semisferica) in **Acciaio Zincato**;
DX 05 - dado esagonale a strappo (antintrusione a calotta semisferica) in **Acciaio INOX A2 (AISI 304)**.

Scheda Tecnica

Sequenza di installazione

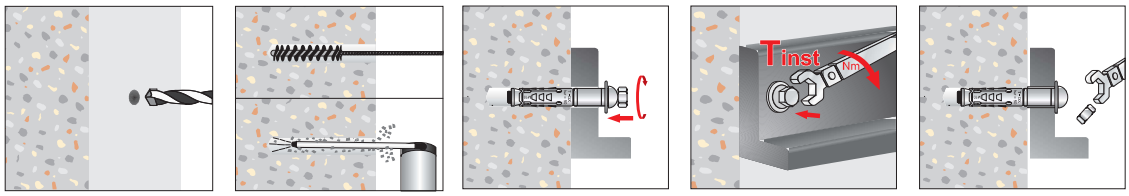

Per fissaggi passanti su calcestruzzo, pietre e materiali compatti di supporti antintrusione.
Lo strappo della Testa Esagonale del dado (coppia di rottura Nm ≥ 13) rende l'ancorante impossibile da rimuovere.

DX 03

Ancorante in lamiera avvolta con cono agganciato, con gancio, dado esagonale e rondella, in acciaio zincato



Chiave dado **SW**

ZINC

Codice Articolo	*Misura ancorante* d_{nom} x L (mm)	*Misura vite* M x Ls (mm)	*Pz. confezione*	*Pz. imballo*
SW: 10				
DX 03 10 045	10 x 45	M6 x 55	50	500
SW: 13				
DX 03 12 050	12 x 50	M8 x 65	50	250
SW: 17				
DX 03 15 060	15 x 60	M10 x 81	25	125
SW: 19				
DX 03 18 075	18 x 75	M12 x 98	15	75

Descrizione

Ancorante in lamiera avvolta con cono agganciato, in acciaio zincato (esente da CrVI), completo di gancio, dado e rondella.

Scheda Tecnica

Disponibile in:

Blister
pag. 458

DX 02

Ancorante in lamiera avvolta con cono agganciato, con occhiolo, dado esagonale e rondella, in acciaio zincato



Chiave dado **SW**

ZINC

Codice Articolo	*Misura ancorante* d_{nom} x L (mm)	*Misura vite* M x Ls x Øi (mm)	*Pz. confezione*	*Pz. imballo*
SW: 10				
DX 02 10 045	10 x 45	M6 x 55 x 10	50	500
SW: 13				
DX 02 12 050	12 x 50	M8 x 65 x 11,5	50	250
SW: 17				
DX 02 15 060	15 x 60	M10 x 81 x 14	25	125
SW: 19				
DX 02 18 075	18 x 75	M12 x 98 x 17	15	75

Descrizione

Ancorante in lamiera avvolta con cono agganciato, in acciaio zincato (esente da CrVI), completo di occhiolo, dado e rondella.

Scheda Tecnica

Disponibile in:

Blister
pag. 458

Sequenza di installazione

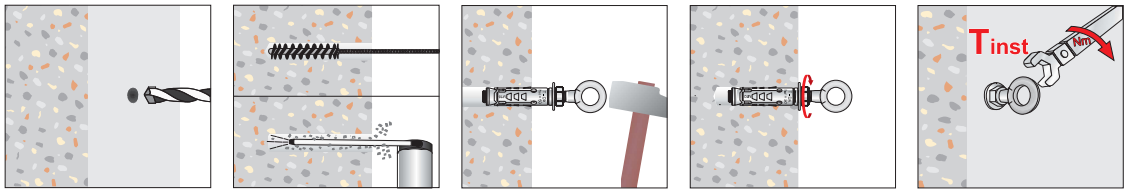

Per fissaggi generali in carpenteria su calcestruzzo, pietre, materiali compatti.

DX 06

Ancorante in lamiera avvolta con cono agganciato, con barra filettata classe 5.8, dado esagonale e rondella, in acciaio zincato



Chiave dado **SW**

Codice Articolo	*Misura ancorante* d_{nom} x L / tf_{ix} (mm)	*Misura barra* M x L (mm)	*Pz. confezione*	*Pz. imballo*
SW: 10				
DX 06 10 045	10 x 45 / 10	M6 x 65	50	500
SW: 13				
DX 06 12 050	12 x 50 / 15	M8 x 75	50	500
SW: 17				
DX 06 15 060	15 x 60 / 20	M10 x 95	25	250
SW: 19				
DX 06 18 075	18 x 75 / 20	M12 x 115	15	75

Descrizione

Ancorante in lamiera avvolta con cono agganciato, in acciaio zincato (esente da CrVI), completo di barretta filettata classe 5.8, dado e rondella.

Sequenza di installazione

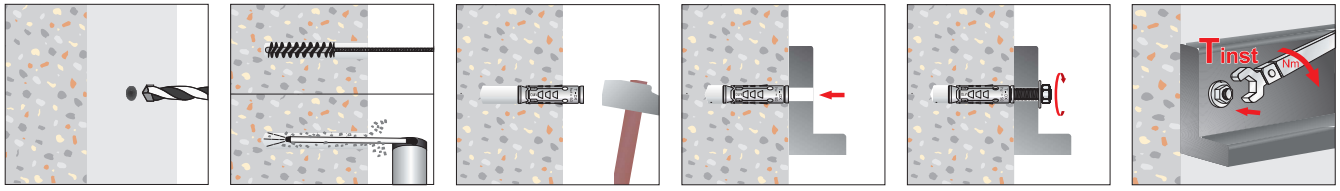

Per fissaggi generali in carpenteria su calcestruzzo, pietre, materiali compatti.

CP 01

Ancorante a due schermature con alette, in acciaio zincato



Codice Articolo	Misura ancorante d_{nom} x L (mm)	Misura vite M	Pz. confezione	Pz. imballo
CP 01 12 045	12 x 45	M6	100	1.000
CP 01 14 050	14 x 50	M8	50	500
CP 01 16 060	16 x 60	M10	50	500
CP 01 20 075	20 x 75	M12	20	200
CP 01 24 095	24 x 95	M16	15	150

Descrizione

Ancorante in acciaio zincato, composto da due schermature assemblate per incastro con il cono che, richiamato dalla vite, garantisce un efficace fissaggio. Le alette evitano la rotazione durante il serraggio, e il cappuccio in plastica protegge la filettatura del cono dai residui di foratura.

CQ 01

Ancorante a due schermature con alette e vite Testa Esagonale classe 8.8 e rondella, in acciaio zincato



Codice Articolo	Misura ancorante d_{nom} x L / t_{fix} (mm)	Misura vite M x Ls (mm)	Pz. confezione	Pz. imballo
SW: 10				
CQ 01 12 045	12 x 45 / 5	M6 x 50	50	500
SW: 13				
CQ 01 14 050	14 x 50 / 10	M8 x 60	50	250
SW: 17				
CQ 01 16 060	16 x 60 / 15	M10 x 80	25	125
SW: 19				
CQ 01 20 075	20 x 75 / 10	M12 x 90	15	75
SW: 24				
CQ 01 24 095	24 x 95 / 10	M16 x 110	10	50

Chiave SW

Descrizione

Ancorante in acciaio zincato (min. 5 µ) a due schermature con cono agganciato, completo di vite Testa Esagonale DIN 933 classe 8.8 e rondella.

Scheda Tecnica

Disponibile in:



Blister
pag. 458

Sequenza di installazione



Per fissaggi generali in carpenteria su calcestruzzo, mattoni pieni, pietre e materiali compatti.

CS 01

Ancorante a due schermature con alette, con gancio e rondella, in acciaio zincato



Codice Articolo	Misura ancorante d_{nom} x L (mm)	Misura vite M x Ls (mm)	Pz. confezione	Pz. imballo
SW: 10				
CS 01 12 045	12 x 45	M6 x 55	50	500
SW: 13				
CS 01 14 050	14 x 50	M8 x 65	50	250
SW: 17				
CS 01 16 060	16 x 60	M10 x 81	25	125
SW: 19				
CS 01 20 075	20 x 75	M12 x 98	15	75

CT 01

Ancorante a due schermature con alette, con occhiolo, dado e rondella, in acciaio zincato



Codice Articolo	Misura ancorante d_{nom} x L (mm)	Misura vite M x Ls x Øi (mm)	Pz. confezione	Pz. imballo
SW: 10				
CT 01 12 045	12 x 45	M6 x 55 x 10	50	500
SW: 13				
CT 01 14 050	14 x 50	M8 x 65 x 11,5	50	250
SW: 17				
CT 01 16 060	16 x 60	M10 x 81 x 14	25	125
SW: 19				
CT 01 20 075	20 x 75	M12 x 98 x 17	15	75

CR 01

Ancorante a due schermature con alette, con barretta filettata, dado e rondella, in acciaio zincato



Codice Articolo	Misura ancorante d_{nom} x L / t_{fix} (mm)	Misura barra M x L (mm)	Pz. confezione	Pz. imballo
SW: 10				
CR 01 12 045	12 x 45 / 10	M6 x 65	50	500
SW: 13				
CR 01 14 050	14 x 50 / 15	M8 x 75	50	250
SW: 17				
CR 01 16 060	16 x 60 / 20	M10 x 95	25	125
SW: 19				
CR 01 20 075	20 x 75 / 25	M12 x 115	15	75

Descrizione

Ancorante in acciaio zincato (min. 5 µ) a due schermature con cono agganciato:
CS 01 - completo di vite a gancio, dado e rondella;
CT 01 - completo di vite a occhio, dado e rondella;
CR 01 - completo di barretta filettata classe 5.8, dado e rondella.

Scheda Tecnica

Utilizzo

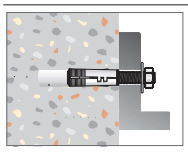

Per fissaggi generali in carpenteria su calcestruzzo, mattoni pieni, pietre e materiali compatti.

concreto
CONCRETE ANCHORS

AJE

ANCORANTE CON LAMIERINO CERTIFICATO ETA-CE OPZIONE 1



Per l'utilizzo in calcestruzzo fessurato e non-fessurato, idoneo per zone ad elevato rischio sismico

SEISMIC FIXING EQ C1

- *Lettera identificativa per lo spessore fissabile*
- *Profondità minima di inserimento*
- *Resistenza minima 800 N/mm2 (corpo)*
- *Identificativo per le dimensioni e spessore fissabile*
- *Speciale lamierino progettato per adattarsi al calcestruzzo fessurato*
- Acciaio bonificato ad alta resistenza
- Geometria del cono e del lamierino per applicazioni estreme
- Codice identificativo Tecfi

Tecfi
FIXING SYSTEMS

QR-Code
Video Prodotto

VANTAGGI E FUNZIONI D'USO

- Certificazione ETA-CE:
  - Opzione 1 per calcestruzzo fessurato e non fessurato
- Categoria di prestazione sismica C2-C1 per fissaggi strutturali in zone ad elevato rischio sismico
- Certificato per resistenza al fuoco R120
- Ideale per installazioni ad elevate prestazioni meccaniche e resistenza al fuoco, come facciate continue
- Elementi strutturali in acciaio, basamenti e macchine di produzione, parapetti
- Possibilità di applicazioni sia passanti che non-passanti
- Facilità d'installazione ad elevate prestazioni, sia ad estrazione che a taglio
- Misure extra lunghe per elevati spessori fissabili
- Massima versatilità d'uso
- Indicatore della profondità di inserimento
- Disponibilità di una vasta gamma



SCOPRI L'INTERA GAMMA

AJE01

Ancorante con lamierino speciale per l'utilizzo in zone ad elevato rischio sismico



AJE31

Con rondella serie larga

	ø8	ø10	ø12	ø16	ø20
Lunghezza (mm)	80÷170	85÷245	115÷350	130÷225	170÷200



SPS 01

Cilindro speciale in acciaio zincato, per il fissaggio con ancoranti AJE in zona sismica



	ø12	ø14	ø18	ø22
Lunghezza (mm)	10÷100	10÷100	50÷100	30÷60



NESSUN EFFETTO MARTELLAMENTO



Il cilindro Seismic Protector®, riempiendo lo spazio anulare compreso fra l'ancorante e l'oggetto da fissare, annulla l'effetto martellamento dovuto ad azioni sismiche. Lo spazio anulare va riempito per tutta la sua lunghezza (tfix). E' possibile utilizzare più cilindri.

Valutazione Tecnica Europea
Opzione 1 - Calcestruzzo fessurato e non fessurato
Valutazione Sismica - categoria di prestazione C1-C2
ETAG 001 part 1, part2 - ANNEX E

Progettazione del fissaggio tramite software di calcolo

AJE 01

SOLUZIONI PER FISSAGGIO IN ZONA SISMICA

Ancorante con lamierino speciale, dado e rondella speciale, in acciaio zincato

certificato ETA-CE Opzione 1 e Categoria di Prestazione C2 e C1 per fissaggi in zona sismica



Chiave dado **SW**

ZINC

Codice Articolo	Misura ancorante d_{nom} x L / t_{fix} (mm)	Pz. confezione	Pz. imballo
SW: 13			
AJE 01 08 080	8 x 80 / 10	50	250
AJE 01 08 090	8 x 90 / 20	50	250
AJE 01 08 110	8 x 110 / 40	50	250
AJE 01 08 130	8 x 130 / 60	50	250
AJE 01 08 170	8 x 170 / 100	25	125
SW: 17			
AJE 01 10 095	10 x 95 / 10	25	125
AJE 01 10 105	10 x 105 / 20	25	125
AJE 01 10 125	10 x 125 / 40	25	125
AJE 01 10 145	10 x 145 / 60	25	125
AJE 01 10 185	10 x 185 / 100	25	125
AJE 01 10 245	10 x 245 / 160	15	75
SW: 19			
AJE 01 12 115	12 x 115 / 10	25	125
AJE 01 12 125	12 x 125 / 20	25	125
AJE 01 12 145	12 x 145 / 40	15	75
AJE 01 12 165	12 x 165 / 60	15	75
AJE 01 12 205	12 x 205 / 100	10	50
AJE 01 12 225	12 x 225 / 120	10	50
AJE 01 12 245	12 x 245 / 140	10	50
AJE 01 12 265	12 x 265 / 160	10	50
AJE 01 12 305	12 x 305 / 200	15	45
AJE 01 12 350	12 x 350 / 245	15	45
SW: 24			
AJE 01 16 130	16 x 130 / 5	10	50
AJE 01 16 145	16 x 145 / 20	10	50
AJE 01 16 165	16 x 165 / 40	5	25
AJE 01 16 225	16 x 225 / 100	5	25
SW: 30			
AJE 01 20 170	20 x 170 / 30	5	25
AJE 01 20 200	20 x 200 / 60	5	25

Prodotto Certificato ETA-CE
Valutazione sismica secondo ETAG 001 - ANNEX E
Prodotto Certificato per resistenza al FUOCO R120 (TR 020)

Valutazione Tecnica Europea
ETAG 001 - PARTE 1 e 2 e ANNEX E
OPZIONE 1: Calcestruzzo fessurato e non fessurato
Valutazione Sismica: categoria di prestazione C2-C1

Descrizione

Ancorante costituito da un corpo in acciaio bonificato, con resistenza a trazione di MIN 800N/mm², da un **lamierino speciale in acciaio zincato** con bugne opportunamente realizzate, e assemblato con dado esagonale e rondella speciale, **certificato ETA-CE Opzione 1** e idoneo per **utilizzo in zona sismica con Categoria di Prestazione C2 e C1, secondo l'ETAG 001 - ANNEX E.**

Progettazione

Progettazione del fissaggio anche con il software di calcolo **TADS**

Tecfi Anchor Design Software
www.tecfi.it/tads

DoP

Sequenza di installazione



*L'utilizzo del SPS - Seismic Protector®, da installare solo in caso di applicazioni in zone sismiche, annulla l'effetto martellamento dovuto ad azioni sismiche.

AJE 31

SOLUZIONI PER FISSAGGIO IN ZONA SISMICA

Ancorante con lamierino speciale, dado e rondella speciale serie larga, in acciaio zincato

certificato ETA-CE Opzione 1 e Categoria di Prestazione C2 e C1 per fissaggi in zona sismica



Chiave dado **SW**

ZINC

	Codice Articolo	Misura ancorante d_{nom} x L / t_{fix} (mm)	Pz. confezione	Pz. imballo
	SW: 13			
	AJE 31 08 080	8 x 80 / 10	50	250
	AJE 31 08 090	8 x 90 / 20	50	250
	AJE 31 08 110	8 x 110 / 40	50	250
	AJE 31 08 130	8 x 130 / 60	50	250
	AJE 31 08 170	8 x 170 / 100	25	125
	SW: 17			
	AJE 31 10 095	10 x 95 / 10	25	125
	AJE 31 10 105	10 x 105 / 20	25	125
	AJE 31 10 125	10 x 125 / 40	25	125
	AJE 31 10 145	10 x 145 / 60	25	125
	AJE 31 10 185	10 x 185 / 100	25	125
	AJE 31 10 245	10 x 245 / 160	15	75
	SW: 19			
	AJE 31 12 115	12 x 115 / 10	25	125
	AJE 31 12 125	12 x 125 / 20	25	125
	AJE 31 12 145	12 x 145 / 40	15	75
	AJE 31 12 165	12 x 165 / 60	15	75
	AJE 31 12 205	12 x 205 / 100	10	50
	AJE 31 12 225	12 x 225 / 120	10	50
	AJE 31 12 245	12 x 245 / 140	10	50
	AJE 31 12 265	12 x 265 / 160	10	50
	AJE 31 12 305	12 x 305 / 200	15	45
	AJE 31 12 350	12 x 350 / 245	15	45
	SW: 24			
	AJE 31 16 130	16 x 130 / 5	10	50
	AJE 31 16 145	16 x 145 / 20	10	50
	AJE 31 16 165	16 x 165 / 40	5	25
	AJE 31 16 225	16 x 225 / 100	5	25
	SW: 30			
	AJE 31 20 170	20 x 170 / 30	5	25
	AJE 31 20 200	20 x 200 / 60	5	25

Prodotto Certificato ETA-CE
Valutazione sismica secondo ETAG 001 - ANNEX E
Prodotto Certificato per resistenza al FUOCO R120 (TR 020)

Valutazione Tecnica Europea
ETAG 001 - **PARTE 1 e 2 e ANNEX E**
OPZIONE 1: Calcestruzzo fessurato e non fessurato
Valutazione Sismica: categoria di prestazione C2-C1

Descrizione

Ancorante costituito da un corpo in acciaio bonificato, con resistenza a trazione di MIN 800N/mm², da un **lamierino speciale in acciaio zincato** con bugne opportunamente realizzate, e assemblato con dado esagonale e rondella speciale serie larga, **certificato ETA-CE Opzione 1** e idoneo per **utilizzo in zona sismica con Categoria di Prestazione C2 e C1, secondo l'ETAG 001 - ANNEX E.**

Progettazione

Progettazione del fissaggio anche con il software di calcolo **TADS**

Tecfi Anchor Design Software
www.tecfi.it/tads

DoP

Sequenza di installazione



*L'utilizzo del SPS - Seismic Protector®, da installare solo in caso di applicazioni in zone sismiche, annulla l'effetto martellamento dovuto ad azioni sismiche.

SPS 01

SOLUZIONI PER FISSAGGIO IN ZONA SISMICA

Seismic Protector® - cilindro speciale in acciaio zincato, per il fissaggio con ancoranti AJE in zona sismica





Codice Articolo	Misura Ø x L (mm)	Pz. confezione	Pz. imballo
Ø 12 / per ancoranti AJE Ø10			
SPS 01 12 010	12 x 10	50	500
SPS 01 12 020	12 x 20	50	500
SPS 01 12 040	12 x 40	50	500
SPS 01 12 060	12 x 60	50	500
SPS 01 12 080	12 x 80	30	300
SPS 01 12 100	12 x 100	25	250
Ø 14 / per ancoranti AJE Ø12			
SPS 01 14 010	14 x 10	30	300
SPS 01 14 020	14 x 20	30	300
SPS 01 14 040	14 x 40	30	300
SPS 01 14 060	14 x 60	30	300
SPS 01 14 080	14 x 80	30	300
SPS 01 14 100	14 x 100	30	300
Ø 18 / per ancoranti AJE Ø16			
SPS 01 18 005	18 x 5	25	250
SPS 01 18 020	18 x 20	20	200
SPS 01 18 040	18 x 40	20	200
SPS 01 18 100	18 x 100	10	100
Ø 22 / per ancoranti AJE Ø20			
SPS 01 22 030	22 x 30	10	100
SPS 01 22 060	22 x 60	10	100

Descrizione

Seismic Protector® - cilindro in acciaio zincato, da utilizzare con ancoranti serie AJE in caso di installazioni **in zona sismica**, **secondo l'ETAG 001 - ANNEX E**.

Sequenza di installazione

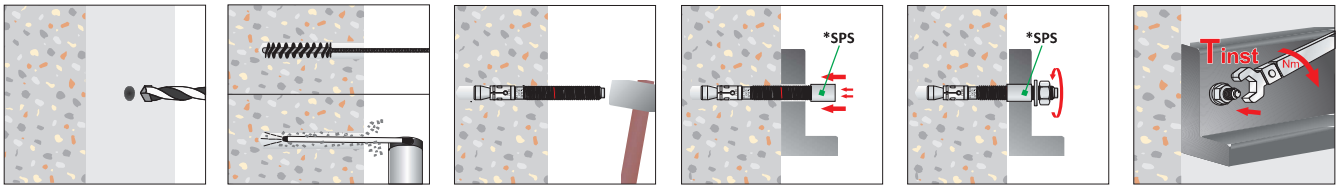

Il cilindro Seismic Protector, riempiendo lo spazio anulare compreso fra l'ancorante e l'oggetto da fissare, annulla l'effetto martellamento dovuto ad azioni sismiche. Lo spazio anulare va riempito per tutta la sua lunghezza (tfix). E' possibile utilizzare più cilindri.

*** Seismic Protector (codice SPS) da installare solo in caso di applicazioni in zone sismiche**

Per maggiori informazioni sull'utilizzo e sull'installazione vedi DoP relativo agli ancoranti serie Tecfi AJE



ZJE 01

Ancorante con lamierino speciale, dado e rondella, in acciaio zincato

certificato ETA-CE Opzione 7



Chiave dado SW

ZINC

Valutazione Tecnica Europea
EAD330232-00-0601
OPZIONE 7: Calcestruzzo non fessurato

DoP

Descrizione

Ancorante costituito da un corpo in acciaio zincato, da uno speciale lamierino in **acciaio zincato** con bugne opportunamente realizzate, e assemblato con dado esagonale e rondella, **certificato ETA-CE.**

Progettazione

Progettazione del fissaggio anche con il software di calcolo **TADS**

Tecfi Anchor Design Software
www.tecfi.it/tads

	Codice Articolo	Misura ancorante d_{nom} x L (mm)	Spessore fissabile (mm) $t_{fix,std}$	$t_{fix,red}$	Pz. confezione	Pz. imballo
	SW: 10					
IN	ZJE 01 06 060	6 x 60	2	-	100	1.000
	ZJE 01 06 080	6 x 80	22	-	100	500
	ZJE 01 06 100	6 x 100	42	-	100	500
	ZJE 01 06 120	6 x 120	62	-	100	500
NEW	ZJE 01 06 140	6 x 140	82	-	100	500
NEW	ZJE 01 06 160	6 x 160	102	-	50	250
NEW	ZJE 01 06 180	6 x 160	122	-	50	250
	SW: 13					
NEW	ZJE 01 08 060	8 x 60	-	3	100	500
IN	ZJE 01 08 075	8 x 75	5	18	50	250
IN	ZJE 01 08 090	8 x 90	20	33	50	250
	ZJE 01 08 115	8 x 115	45	58	50	250
	ZJE 01 08 130	8 x 130	60	73	50	250
NEW	ZJE 01 08 165	8 x 165	95	108	25	250
	SW: 17					
IN	ZJE 01 10 070	10 x 70	-	3	50	250
	ZJE 01 10 080	10 x 80	-	13	50	250
IN	ZJE 01 10 090	10 x 90	10	23	50	250
NEW	ZJE 01 10 110	10 x 110	30	43	50	250
IN	ZJE 01 10 120	10 x 120	40	53	25	125
	ZJE 01 10 150	10 x 150	70	83	25	125
NEW	ZJE 01 10 180	10 x 180	100	113	25	125
NEW	ZJE 01 10 210	10 x 210	130	143	25	125
	SW: 19					
	ZJE 01 12 090	12 x 90	-	13	25	125
IN	ZJE 01 12 110	12 x 110	18	33	25	125
NEW	ZJE 01 12 125	12 x 125	33	48	25	125
	ZJE 01 12 140	12 x 140	48	63	20	100
	ZJE 01 12 160	12 x 160	68	83	15	75
	ZJE 01 12 180	12 x 180	88	103	15	75
	ZJE 01 12 200	12 x 200	108	123	15	75
	ZJE 01 12 250	12 x 250	158	173	15	75
NEW	ZJE 01 12 280	12 x 280	188	203	10	50
NEW	ZJE 01 12 300	12 x 300	208	223	10	50
	SW: 22					
	ZJE 01 14 120	14 x 120	12	-	15	75
	ZJE 01 14 145	14 x 145	37	-	15	75
	ZJE 01 14 170	14 x 170	62	-	10	50
	SW: 24					
	ZJE 01 16 125	16 x 125	3	22	10	50
	ZJE 01 16 145	16 x 145	23	42	10	50
	ZJE 01 16 170	16 x 170	48	67	10	50
	ZJE 01 16 220	16 x 220	98	117	5	25
	ZJE 01 16 250	16 x 250	128	147	5	25
NEW	ZJE 01 16 280	16 x 280	158	177	5	25
	SW: 30					
NEW	ZJE 01 20 130	20 x 130	-	9	10	50
	ZJE 01 20 170	20 x 170	23	49	5	25
	ZJE 01 20 220	20 x 220	73	99	5	25
NEW	ZJE 01 20 270	20 x 270	123	149	5	25

Prodotto Certificato ETA-CE - per applicazioni secondo EAD 330232-00-0601

Utilizzo



Per fissaggi di alte prestazioni su calcestruzzo non fessurato.

$t_{fix,std}$ - spessore massimo fissabile con profondità di inserimento standard ($h_{nom,std}$ - vedi ETA 13/1012 o DoP)
$t_{fix,red}$ - spessore massimo fissabile con profondità di inserimento ridotta ($h_{nom,red}$ - vedi ETA 13/1012 o DoP)

Disponibile in:



Blister 458

ZJE 31

Ancorante con lamierino speciale, dado e rondella serie larga, in acciaio zincato

certificato ETA-CE Opzione 7

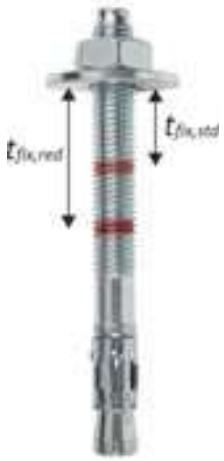

Chiave dado **SW**

Valutazione Tecnica Europea
EAD330232-00-0601
OPZIONE 7: Calcestruzzo non fessurato

DoP

Descrizione

Ancorante costituito da un corpo in acciaio zincato, da uno speciale lamierino in **acciaio zincato** con bugne opportunamente realizzate, e assemblato con dado esagonale e rondella serie larga, **certificato ETA-CE.**

Progettazione

Progettazione del fissaggio anche con il software di calcolo **TADS**

Tecfi Anchor Design Software
www.tecfi.it/tads

	Codice Articolo	Misura ancorante d_{nom} x L (mm)	Spessore fissabile (mm) $t_{fix,std}$	$t_{fix,red}$	Pz. confezione	Pz. imballo
	SW: 10					
	ZJE 31 06 060	6 x 60	2	-	100	1.000
	ZJE 31 06 080	6 x 80	22	-	100	500
	ZJE 31 06 100	6 x 100	42	-	100	500
	ZJE 31 06 120	6 x 120	62	-	100	500
NEW	**ZJE 31 06 140**	6 x 140	82	-	100	500
NEW	**ZJE 31 06 160**	6 x 160	102	-	50	250
NEW	**ZJE 31 06 180**	6 x 160	122	-	50	250
	SW: 13					
NEW	**ZJE 31 08 060**	8 x 60	-	2	100	500
	ZJE 31 08 075	8 x 75	4	17	50	250
	ZJE 31 08 090	8 x 90	19	32	50	250
	ZJE 31 08 115	8 x 115	44	57	50	250
	ZJE 31 08 130	8 x 130	59	72	50	250
NEW	**ZJE 31 08 165**	8 x 165	94	107	25	250
	SW: 17					
	ZJE 31 10 070	10 x 70	-	3	50	250
	ZJE 31 10 080	10 x 80	-	13	50	250
	ZJE 31 10 090	10 x 90	10	23	50	250
NEW	**ZJE 31 10 110**	10 x 110	30	43	50	250
	ZJE 31 10 120	10 x 120	40	53	25	125
	ZJE 31 10 150	10 x 150	70	83	25	125
NEW	**ZJE 31 10 180**	10 x 180	100	113	25	125
NEW	**ZJE 31 10 210**	10 x 210	130	143	25	125
	SW: 19					
	ZJE 31 12 090	12 x 90	-	11	25	125
	ZJE 31 12 110	12 x 110	16	31	25	125
NEW	**ZJE 31 12 125**	12 x 125	31	46	25	125
	ZJE 31 12 140	12 x 140	46	61	20	100
	ZJE 31 12 160	12 x 160	66	81	15	75
	ZJE 31 12 180	12 x 180	86	101	15	75
	ZJE 31 12 200	12 x 200	106	121	15	75
	ZJE 31 12 250	12 x 250	156	171	15	75
NEW	**ZJE 31 12 280**	12 x 280	186	201	10	50
NEW	**ZJE 31 12 300**	12 x 300	206	221	10	50
	SW: 22					
	ZJE 31 14 120	14 x 120	12	-	15	75
	ZJE 31 14 145	14 x 145	37	-	15	75
	ZJE 31 14 170	14 x 170	62	-	10	50
	SW: 24					
	ZJE 31 16 125	16 x 125	1	20	10	50
	ZJE 31 16 145	16 x 145	21	40	10	50
	ZJE 31 16 170	16 x 170	46	65	10	50
	ZJE 31 16 220	16 x 220	96	115	5	25
	ZJE 31 16 250	16 x 250	126	145	5	25
NEW	**ZJE 31 16 280**	16 x 280	156	175	5	25
	SW: 30					
NEW	**ZJE 31 20 130**	20 x 130	-	7	10	50
	ZJE 31 20 170	20 x 170	21	47	5	25
	ZJE 31 20 220	20 x 220	71	97	5	25
NEW	**ZJE 31 20 270**	20 x 270	121	147	5	25

Prodotto Certificato ETA-CE - per applicazioni secondo EAD 330232-00-0601

Utilizzo



Per fissaggi di alte prestazioni su calcestruzzo non fessurato.

$t_{fix,std}$ - spessore massimo fissabile con profondità di inserimento standard ($h_{nom,std}$ - vedi ETA 13/1012 o DoP)
$t_{fix,red}$ - spessore massimo fissabile con profondità di inserimento ridotta ($h_{nom,red}$ - vedi ETA 13/1012 o DoP)

ZJE 71

Ancorante con lamierino speciale, dado e rondella, in acciaio INOX A4 (AISI 316)

certificato ETA-CE Opzione 7

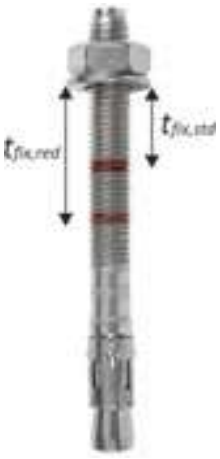

Chiave dado SW

A4 AISI 316 Acciaio Inox

	Codice Articolo	Misura ancorante d_{nom} x L (mm)	Spessore fissabile (mm) $t_{fix,std}$	$t_{fix,red}$	Pz. confezione	Pz. imballo
	SW: 10					
✪	**ZJE 71 06 060**	6 x 60	2	-	100	1.000
✪	**ZJE 71 06 080**	6 x 80	22	-	100	500
	SW: 13					
✪	**ZJE 71 08 075**	8 x 75	5	17	50	250
✪	**ZJE 71 08 090**	8 x 90	20	32	50	250
✪	**ZJE 71 08 115**	8 x 115	45	57	50	250
	SW: 17					
✪	**ZJE 71 10 070**	10 x 70	-	3	50	250
✪	**ZJE 71 10 090**	10 x 90	10	23	50	250
✪	**ZJE 71 10 120**	10 x 120	40	53	25	125
✪	**ZJE 71 10 150**	10 x 150	70	83	25	125
	SW: 19					
✪	**ZJE 71 12 090**	12 x 90	-	13	25	125
✪	**ZJE 71 12 110**	12 x 110	18	33	25	125
✪	**ZJE 71 12 140**	12 x 140	48	63	20	100
NEW ✪	**ZJE 71 12 180**	12 x 180	88	103	15	75
	SW: 24					
⚠	**ZJE 71 16 090**	16 x 90	-	-	10	50
✪	**ZJE 71 16 125**	16 x 125	3	22	10	50
✪	**ZJE 71 16 145**	16 x 145	23	42	10	50
✪	**ZJE 71 16 170**	16 x 170	48	67	10	50
	SW: 30					
✪	**ZJE 71 20 170**	20 x 170	23	49	5	25
✪	**ZJE 71 20 220**	20 x 220	73	99	5	25

✪ Prodotto Certificato ETA-CE - per applicazioni secondo EAD 330232-00-0601
⚠ Misura non certificata ETA-CE

Valutazione Tecnica Europea
EAD330232-00-0601
OPZIONE 7: Calcestruzzo non fessurato

Descrizione

Ancorante costituito da un corpo in **Acciaio INOX A4 (AISI 316)**, da uno speciale lamierino con bugne opportunamente realizzate, e assemblato con dado esagonale e rondella, in **Acciaio INOX A4 (AISI 316)**, **certificato ETA-CE.**

Progettazione

Progettazione del fissaggio anche con il software di calcolo **TADS**

Tecfi Anchor Design Software
www.tecfi.it/tads

DoP

Sequenza di installazione

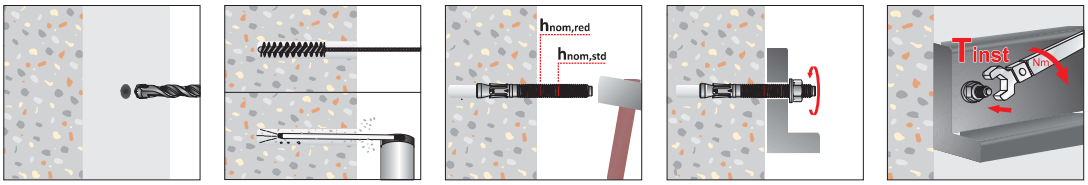

Utilizzo

Per fissaggi di alte prestazioni su calcestruzzo non fessurato.

$t_{fix,std}$ - spessore massimo fissabile con profondità di inserimento standard ($h_{nom,std}$ - vedi ETA 13/1012 o DoP)
$t_{fix,red}$ - spessore massimo fissabile con profondità di inserimento ridotta ($h_{nom,red}$ - vedi ETA 13/1012 o DoP)

ZJE 81

Ancorante con lamierino speciale, dado e rondella serie larga, in acciaio INOX A4 (AISI 316)

certificato ETA-CE Opzione 7



Chiave dado SW

A4 AISI 316 Acciaio Inox

	Codice Articolo	Misura ancorante d_{nom} x L (mm)	Spessore fissabile (mm) $t_{fix,std}$	$t_{fix,red}$	Pz. confezione	Pz. imballo
	SW: 10					
✪	ZJE 81 06 060	6 x 60	2	-	100	1.000
✪	ZJE 81 06 080	6 x 80	22	-	100	500
	SW: 13					
✪	ZJE 81 08 075	8 x 75	4	17	50	250
✪	ZJE 81 08 090	8 x 90	19	32	50	250
✪	ZJE 81 08 115	8 x 115	44	57	50	250
	SW: 17					
✪	ZJE 81 10 070	10 x 70	-	3	50	250
✪	ZJE 81 10 090	10 x 90	10	23	50	250
✪	ZJE 81 10 120	10 x 120	40	53	25	125
✪	ZJE 81 10 150	10 x 150	70	83	25	125
	SW: 19					
✪	ZJE 81 12 090	12 x 90	-	11	25	125
✪	ZJE 81 12 110	12 x 110	16	31	25	125
✪	ZJE 81 12 140	12 x 140	46	61	20	100
NEW ✪	ZJE 81 12 180	12 x 180	86	101	15	75
	SW: 24					
⚠	ZJE 81 16 090	16 x 90	-	-	10	50
✪	ZJE 81 16 125	16 x 125	1	20	10	50
✪	ZJE 81 16 145	16 x 145	21	40	10	50
✪	ZJE 81 16 170	16 x 170	46	65	10	50
	SW: 30					
✪	ZJE 81 20 170	20 x 170	21	47	5	25
✪	ZJE 81 20 220	20 x 220	71	97	5	25

✪ Prodotto Certificato ETA-CE - per applicazioni secondo EAD 330232-00-0601

⚠ Misura non certificata ETA-CE

Valutazione Tecnica Europea
EAD330232-00-0601
OPZIONE 7: Calcestruzzo non fessurato

Descrizione

Ancorante costituito da un corpo in **Acciaio INOX A4 (AISI 316)**, da uno speciale lamierino con bugne opportunamente realizzate, e assemblato con dado esagonale e rondella serie larga, in **Acciaio INOX A4 (AISI 316), certificato ETA-CE.**

Progettazione

Progettazione del fissaggio anche con il software di calcolo **TADS**

Tecfi Anchor Design Software
www.tecfi.it/tads

DoP

Sequenza di installazione

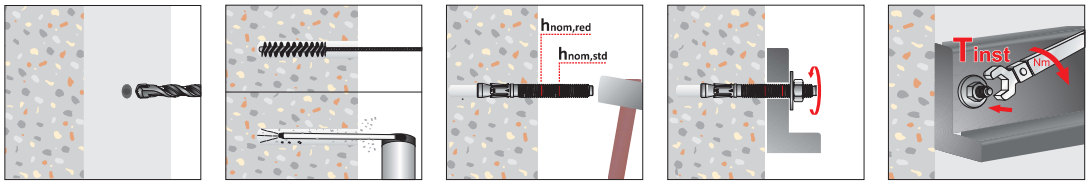

Utilizzo

Per fissaggi di alte prestazioni su calcestruzzo non fessurato.

$t_{fix,std}$ - spessore massimo fissabile con profondità di inserimento standard ($h_{nom,std}$ - vedi ETA 13/1012 o DoP)
$t_{fix,red}$ - spessore massimo fissabile con profondità di inserimento ridotta ($h_{nom,red}$ - vedi ETA 13/1012 o DoP)

AJ 04

Ancorante con lamierino (acciaio zincato) dado e rondella, in acciaio zincato



Chiave dado SW

Z ZINC

Codice Articolo	Misura ancorante d_{nom} x L / t_{fix} (mm)	Pz. confezione	Pz. imballo
SW: 13			
AJ 04 08 075	8 x 75 / 10	100	500
AJ 04 08 095	8 x 95 / 30	100	500
AJ 04 08 115	8 x 115 / 50	50	500
AJ 04 08 135	8 x 135 / 70	50	500
SW: 17			
AJ 04 10 070	10 x 70 / 5	50	500
AJ 04 10 080	10 x 80 / 5	50	250
AJ 04 10 090	10 x 90 / 15	50	250
AJ 04 10 100	10 x 100 / 25	50	250
AJ 04 10 120	10 x 120 / 45	50	250
AJ 04 10 140	10 x 140 / 65	50	250
SW: 19			
AJ 04 12 080	12 x 80 / 5	50	250
AJ 04 12 095	12 x 95 / 5	50	250
AJ 04 12 110	12 x 110 / 20	50	250
AJ 04 12 130	12 x 130 / 40	25	125
AJ 04 12 160	12 x 160 / 70	25	125
SW: 24			
AJ 04 16 125	16 x 125 / 5	25	125
AJ 04 16 145	16 x 145 / 25	20	100
AJ 04 16 180	16 x 180 / 60	15	75
SW: 36			
AJ 04 24 160	24 x 160 / 10	5	25
AJ 04 24 200	24 x 200 / 30	5	25
AJ 04 24 260	24 x 260 / 90	5	15
AJ 04 24 310	24 x 310 / 140	5	15

Descrizione

Ancorante costituito da un corpo e da un lamierino con bugne opportunamente realizzate in **acciaio zincato**; assemblato con dado esagonale e rondella.

Scheda Tecnica

AJ 02

disponibile fino ad esaurimento scorte

Ancorante in acciaio zincato con doppio lamierino INOX A2, dado e rondella



Chiave dado SW

Z ZINC

A2 AISI 304

Codice Articolo	Misura ancorante d_{nom} x L / t_{fix} (mm)	Pz. confezione	Pz. imballo
SW: 10			
AJ 02 06 100	6 x 100 / 50	100	1.000
SW: 13			
AJ 02 08 060	8 x 60 / 5	100	1.000
AJ 02 08 080	8 x 80 / 25	100	500
AJ 02 08 115	8 x 115 / 60	50	500
AJ 02 08 135	8 x 135 / 80	50	500
SW: 17			
AJ 02 10 070	10 x 70 / 5	50	500
AJ 02 10 140	10 x 140 / 75	50	250
SW: 19			
AJ 02 12 100	12 x 100 / 20	50	250
AJ 02 12 140	12 x 140 / 60	25	125
AJ 02 12 180	12 x 180 / 100	25	125

Descrizione

Ancorante costituito da un corpo in acciaio zincato* e da due lamierini in **Acciaio INOX A2 (AISI 304)** con bugne opportunamente realizzate; assemblato con dado esagonale e rondella.
* Alcune misure in consegna in acciaio zincato giallo fino ad esaurimento scorte.

Scheda Tecnica

NEW ABT 01

Ancorante con lamierino con filetto interno, in acciaio zincato



Codice Articolo	Misura ancorante $M / d_{nom} \times L$ (mm)	Pz. confezione	Pz. imballo
ABT 01 08 045	M6 / 8 x 45	100	1.000
ABT 01 10 050	M8 / 10 x 50	100	500
ABT 01 12 060	M10 / 12 x 60	50	250
ABT 01 16 075	M12 / 16 x 75	25	125

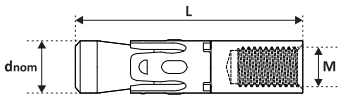

Z ZINC

Descrizione

Ancorante costituito da un corpo con filetto interno e da un lamierino con bugne opportunamente realizzate, in **acciaio zincato**.

Scheda Tecnica

NEW ABT 71

Ancorante con lamierino con filetto interno, in acciaio inox A4 (AISI 316)



Codice Articolo	Misura ancorante $M / d_{nom} \times L$ (mm)	Pz. confezione	Pz. imballo
ABT 71 08 045	M6 / 8 x 45	100	1.000
ABT 71 10 050	M8 / 10 x 50	100	500
ABT 71 12 060	M10 / 12 x 60	50	250
ABT 71 16 075	M12 / 16 x 75	25	125

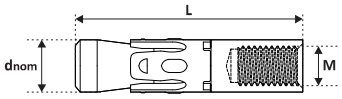

A4 AISI 316

Descrizione

Ancorante costituito da un corpo con filetto interno e da un lamierino con bugne opportunamente realizzate, in **acciaio inox A4 (AISI 316)**.

Scheda Tecnica

Sequenza di installazione

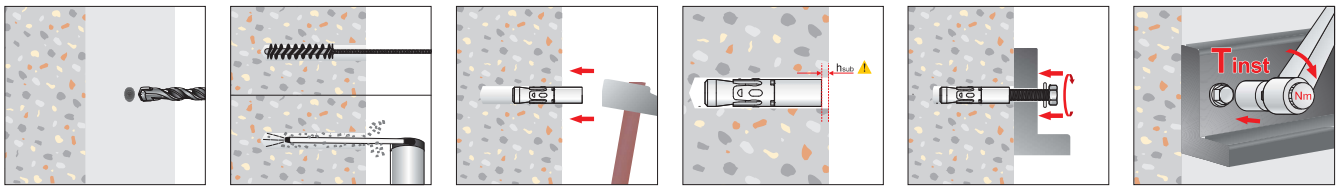

Per fissaggi di rapida applicazione per carpenteria, anche rimovibili, su calcestruzzo.
⚠ h_{sub}: vedi scheda tecnica

HLE 01

Ancorante a percussione con cono di espansione interno, in acciaio zincato

certificato ETA-CE

Z ZINC



	Codice Articolo	Misura ancorante $M / d_{nom} \times L$ (mm)	Pz. confezione	Pz. imballo
	HLE 01 06 025	M6 / 8 x 25	100	2.000
	HLE 01 08 030	M8 / 10 x 30	100	1.600
	HLE 01 10 030	M10 / 12 x 30	50	1.000
	HLE 01 10 040	M10 / 12 x 40	50	1.000
	HLE 01 12 050	M12 / 15 x 50	50	500
	HLE 01 16 065	M16 / 20 x 65	25	200

Prodotto Certificato ETA-CE - per applicazioni secondo EAD 330232-00-0601
Prodotto Certificato ETA-CE - per applicazioni secondo EAD 330747-00-0601
Prodotto Certificato per resistenza al FUOCO R120 (TR 020)

⚠ Misure disponibili a richiesta

HLE 01 08 025	M8 / 10 x 25	100	1.600
HLE 01 08 040	M8 / 10 x 40	100	1.600
HLE 01 10 025	M10 / 12 x 25	50	1.000
HLE 01 12 025	M12 / 15 x 25	50	500

Prodotto Certificato ETA-CE - per applicazioni secondo EAD 330232-00-0601
Prodotto Certificato ETA-CE - per applicazioni secondo EAD 330747-00-0601
Prodotto Certificato per resistenza al FUOCO R120 (TR 020)
⚠ Misure disponibili a richiesta, quantità e tempi di consegna da concordare

Descrizione

Ancorante a percussione con filetto interno, con cono di espansione, in acciaio zincato (esente da CrVI), **certificato ETA-CE**.
Per calcestruzzo non fessurato e per applicazioni secondo EAD 330747 - 00 - 0601

Valutazione Tecnica Europea
EAD 330232 - 00 - 0601
OPZIONE 7: Calcestruzzo non fessurato

Valutazione Tecnica Europea
EAD 330747 - 00 - 0601
Fissaggi ridondanti per applicazioni non strutturali
Calcestruzzo fessurato e non fessurato

DoP

HME 01 Utensile percussore per articolo HLE 01, in acciaio zincato

Z ZINC

Valutazione Tecnica Europea



Codice Articolo	Per ancorante: $M / d_{nom} \times L$ (mm)	Pz. confezione
HME 01 06 025	M6 / 8 x 25	1
HME 01 08 030	M8 / 10 x 30	1
HME 01 10 030	M10 / 12 x 30	1
HME 01 10 040	M10 / 12 x 40	1
HME 01 12 050	M12 / 15 x 50	1
HME 01 16 065	M16 / 20 x 65	1

⚠ Misure disponibili su richiesta

HME 01 08 025	M8 / 10 x 25	1
HME 01 08 040	M8 / 10 x 40	1
HME 01 10 025	M10 / 12 x 25	1
HME 01 12 025	M12 / 15 x 25	1

⚠ Misure disponibili su richiesta, quantità e tempi di consegna da concordare

Descrizione

Utensile per espansione ancoranti a percussione (serie HLE).
Prodotto coperto da Valutazione Tecnica Europea, se utilizzato per ancoranti serie HLE.

Sequenza di installazione

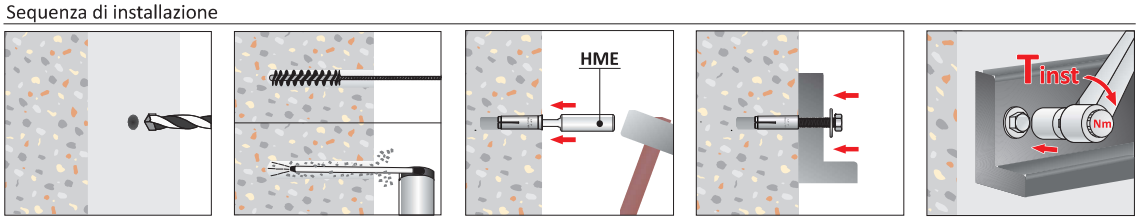

HL 01

Ancorante a percussione con cono di espansione interno, in acciaio zincato



Codice Articolo	Misura ancorante $M / d_{nom} \times L$ (mm)	Pz. confezione	Pz. imballo
HL 01 06 025	M6 / 8 x 25	100	1.600
HL 01 08 030	M8 / 10 x 30	100	1.600
HL 01 10 040	M10 / 12 x 40	50	1.000
HL 01 12 050	M12 / 15 x 50	50	500
HL 01 16 065	M16 / 20 x 65	25	200
HL 01 20 080	M20 / 25 x 80	25	100

Descrizione

Ancorante a percussione con filetto interno, con cono di espansione, in acciaio zincato (esente da CrVI).

Scheda Tecnica

HM 01 Utensile percussore per articolo HL 01, in acciaio zincato



Codice Articolo	Per ancorante: M	Pz. confezione
HM 01 06 115	M6	1
HM 01 08 115	M8	1
HM 01 10 127	M10	1
HM 01 12 140	M12	1
HM 01 16 152	M16	1
HM 01 20 152	M20	1

Sequenza di installazione

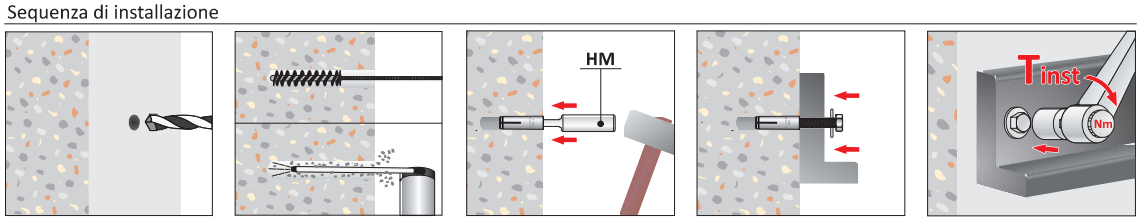

AW 01

Ancorante in lamiera avvolta con dado flangiato zigrinato, in acciaio zincato



Chiave dado SW

ZINC

⚠ Alcune misure in consegna in acciaio zincato giallo fino ad esaurimento scorte

Codice Articolo	*Misura ancorante* d_{nom} x L / t_{fix} *(mm)*	*Misura barra* M	*Pz. confezione*	*Pz. imballo*
SW: 10				
AW 01 08 065	8 x 65 / 10	M6	50	500
SW: 13				
AW 01 10 050	10 x 50 / 10	M8	50	500
AW 01 10 077	10 x 77 / 15	M8	50	500
AW 01 10 097	10 x 97 / 20	M8	50	500
SW: 15				
AW 01 12 075	12 x 75 / 10	M10	25	250
AW 01 12 099	12 x 99 / 20	M10	25	250
AW 01 12 129	12 x 129 / 30	M10	25	250
SW: 18				
AW 01 16 111	16 x 111 / 20	M12	15	150
AW 01 16 147	16 x 147 / 30	M12	15	75

Sequenza di installazione

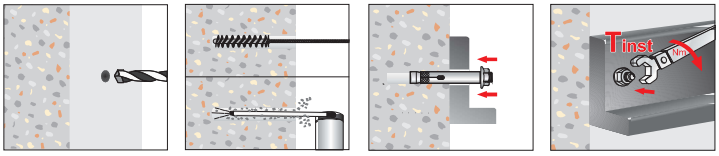

Scheda Tecnica

Confezione



EB 01

disponibile fino ad esaurimento scorte

Ancorante a percussione con dado flangiato, in acciaio zincato



Chiave dado SW

ZINC

⚠ Alcune misure in consegna in acciaio zincato giallo fino ad esaurimento scorte

Codice Articolo	*Misura ancorante* d_{nom} x L / t_{fix} *(mm)*	*Pz. confezione*	*Pz. imballo*
SW: 10			
EB 01 06 045	6 x 45 / 5	50	500
EB 01 06 060	6 x 60 / 20	50	500
SW: 13			
EB 01 08 050	8 x 50 / 5	50	500
EB 01 08 070	8 x 70 / 25	50	500
SW: 15			
EB 01 10 060	10 x 60 / 5	50	500
EB 01 10 080	10 x 80 / 25	50	250
EB 01 10 100	10 x 100 / 45	50	250
EB 01 10 120	10 x 120 / 65	50	250
SW: 18			
EB 01 12 070	12 x 70 / 5	25	250
EB 01 12 090	12 x 90 / 25	25	250
EB 01 12 120	12 x 120 / 55	25	125
SW: 24			
EB 01 16 100	16 x 100 / 5	20	100
EB 01 16 120	16 x 120 / 25	20	100

Sequenza di installazione

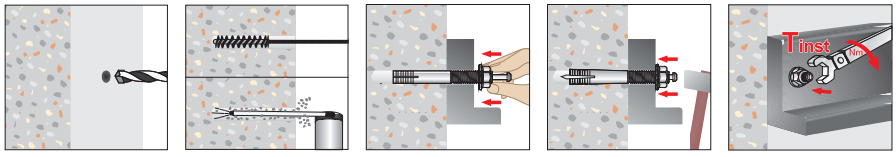

Scheda Tecnica

AL 01

Reggimensola esagonale a scomparsa, in acciaio zincato



Chiave esagonale AF

ZINC

Codice Articolo	Misura tassello Ø x L (mm)	Misura barra esagonale Øe x Le (mm)	Pz. confezione	Pz. imballo
Chiave esagonale (AF): 8				
AL 01 10 100	12 x 75	10 x 100	30	300
AL 01 10 120	12 x 75	10 x 120	30	300
AL 01 10 140	12 x 75	10 x 140	30	300
Chiave esagonale (AF): 10				
AL 01 12 100	12 x 75	12 x 100	30	150
AL 01 12 140	12 x 75	12 x 140	30	150
AL 01 12 170	12 x 75	12 x 170	30	150
Chiave esagonale (AF): 12				
AL 01 14 120	14 x 75	14 x 120	20	100
AL 01 14 140	14 x 75	14 x 140	20	100
AL 01 14 170	14 x 75	14 x 170	20	100

Descrizione

Reggimensola esagonale in acciaio zincato, con tassello in nylon e dado di espansione.

Utilizzo

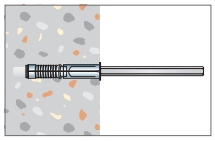

Per il fissaggio a scomparsa di mensole in legno su materiali edili.

Scheda Tecnica

Disponibile in:



Blister
pag. 456

AK 01

Tassello in ottone



O-B OTTONE BRASS

Codice Articolo	Misura ancorante M x d_{nom} x L	Pz. confezione	Pz. imballo
AK 01 00 004	M4 x 5 x 16	200	2.000
AK 01 00 005	M5 x 6,5 x 20,5	200	2.000
AK 01 00 006	M6 x 8 x 23,5	200	2.000
AK 01 00 008	M8 x 10 x 28	200	2.000
AK 01 00 010	M10 x 12 x 33	100	1.000
AK 01 00 012	M12 x 15 x 38	50	500
AK 01 00 014	M14 x 18 x 42	50	500

Descrizione

Tassello in ottone zigrinato superficialmente, dotato di un'estremità interna conica che garantisce l'espansione durante l'avvitamento.

Scheda Tecnica

Disponibile in:



Blister
458

DW 01

Pompa per pulizia fori



Codice Articolo	Volume interno cm^3	Pz. imballo
DW 01 00 001	500	4

MAC 02

Macchina idraulica per prove di estrazione, con accessori di prova, in valigetta

portata 50kN con visualizzatore digitale



Codice Articolo	Portata kN	Pz. imballo
* **MAC 02 00 050**	50	1

* Disponibile a richiesta con tempi di consegna da concordare



Descrizione

Macchina idraulica manuale per prove di estrazione, portata 50 kN, con telaio in alluminio e visualizzatore digitale tarato, in valigetta.

Completa dei seguenti accessori:
1) adattatori per prova di tasselli
- Anelli spallati con foro filettato M10 ed M12
- Adattatori filettati per barre M16, M20 ed M24
- Anelli spallati con asola aperta da un lato, diametri 4, 5, 6, 8, 10 e 12
- Kit prova golfari

2) Utensili ed accessori per manutenzione

portata 25kN con visualizzatore analogico



Codice Articolo	Portata kN	Pz. imballo
* **MAC 02 01 025**	25	1

* Disponibile a richiesta con tempi di consegna da concordare



Descrizione

Macchina idraulica manuale per prove di estrazione, portata 25 kN, con telaio in alluminio e visualizzatore analogico tarato, in valigetta.

Completa dei seguenti accessori:
1) adattatori per prova di tasselli
- Anelli spallati con foro filettato M4, M5, M6, M8, M10 ed M12
- Adattatori filettati per barre M16, M20
- Anelli spallati con asola aperta da un lato, diametri 4, 5, 6, 8, 10 e 12
- Kit prova golfari

2) Utensili ed accessori per manutenzione

Resina epossidica - certificata ETA-CE	158
Resina vinilestere - certificata ETA-CE	160
Resina vinilestere per utilizzo a BASSE o ALTE temperature- certificata ETA-CE	161
Resina ibrida - certificata ETA-CE	162
Resina a base di vinilestere epossiacrilato - certificata ETA-CE	163
Resina poliestere - certificata ETA-CE	164
Miscelatori universali	166
Rondella speciale con foro laterale e beccuccio riduttore	167
Barrette filettate con dado e rondella	168
Viti in acciaio stampate a freddo	171
Bussole per fissaggi chimici	172
Pistole professionali	173

LEGENDA SIMBOLI
(valida se non diversamente illustrato nella pagina di prodotto)

Ø	diametro nominale
$Ø_i$	diametro nominale dell'occhio/gancio
L	lunghezza
L_g	lunghezza (al centro occhio o gancio)
M	misura viti metriche
h_{ef}	profondità effettiva di ancoraggio
d_0	foro
h_1	profondità del foro
t	spessore

4 FISSAGGI CHIMICI E ACCESSORI

ANCORANTI CHIMICI

CERTIFICATI ETA-CE

XWE 01
RESINA EPOSSIDICA

DGE 02
RESINA VINILESTERE

DGE 12
RESINA VINILESTERE
Reticolazione veloce

DGE 22
RESINA VINILESTERE
Reticolazione lenta



Tecfi
FIXING SYSTEMS


DGE 04
RESINA IBRIDA
DGE 01
RESINA POLIESTERE
DGE 00
RESINA POLIESTERE
Tecfi
DGE 04
RESINA IBRIDA
Hybrid resin
DGE 01
RESINA POLIESTERE
SENZA STIRENE
DGE 00
RESINA POLIESTERE
SEISMIC FIXING SOLUTIONS
C2 C1
SEISMIC FIXING
A+
LEED
SEISMIC FIXING
REBAR
ANCHOR
TADS

NEW XWE 01

SOLUZIONI PER FISSAGGIO IN ZONA SISMICA

Resina epossidica bicomponente 3:1, per fissaggi strutturali pesanti

certificata ETA-CE e Categoria di Prestazione C2-C1 per fissaggi in zona sismica



Codice Articolo	Contenuto ml	Pz. imballo	Pz. pallet
XWE 01 00 585	585	12	468

- Prodotto Certificato ETA-CE
- Valutazione sismica secondo EAD 330499-01-0601 V01
- Rapporto di prova al fuoco

TADS

Valutazione Tecnica Europea
EAD 330499-01-0601 V01

OPZIONE 1: Calcestruzzo fessurato e non fessurato
- *Barre filettate M8-M30 (50&100 anni di vita utile)*
- *Barre d'armatura (come ancoranti) Ø8-Ø32 (50&100 anni di vita utile)*
- *Barre filettate con foro interno M6-M20 (50&100 anni di vita utile)*

OPZIONE 7: Calcestruzzo non fessurato
- *Barre filettate M8-M30 (50&100 anni di vita utile)*
- *Barre d'armatura (come ancoranti) Ø8-Ø32 (50&100 anni di vita utile)*
- *Barre filettate con foro interno M6-M20 (50&100 anni di vita utile)*

Valutazione Sismica: categoria di prestazione C1
- *Barre filettate M8-M30*
- *Barre d'armatura (come ancoranti) Ø8-Ø32*

Valutazione Sismica: categoria di prestazione C2
- *Barre filettate M12-M30*

Valutazione Tecnica Europea
EAD330087-01-0601
Ancoraggio di barre d'armatura per getti di ripresa sotto azioni sismiche
- *Barre d'armatura Ø8-Ø40 (50&100 anni di vita utile)*
- *Azione sismica Ø10-Ø40 (50&100 anni di vita utile)*
- *Esposizione al fuoco Ø8-Ø40*

DoP
Utilizzo con barre filettate

DoP
Utilizzo con barre d'armatura

100 YEARS WORKING LIFE

A+

LEED

ETA-CE

Calcestruzzo | Mattone pieno | CLS aerato autoclavato | Pietra | Tufo | Legno



Calcestruzzo fessurato | Calcestruzzo non fessurato | applicazioni subacquee | Foro allagato | Calcestruzzo umido | Foro carotato | Foro aspirato



Descrizione	Utilizzo	Vantaggi
Resina epossidica 3:1 di ultima generazione, per fissaggi strutturali pesanti, disponibile nei formati: **XWE 01 00 585** (ml 585) con 1 miscelatore, da usare con le pistole professionali Tecfi (codice DH04) **XWE 01 00 440** (ml 440) > disponibile a richiesta **XWE 01 01 400** (ml 1.400) > disponibile a richiesta **- STOCCAGGIO E CONSERVAZIONE:** Le Conservare in un luogo fresco e asciutto tra i +5°C e i +35°C, possibilmente all'ombra. Scadenza 24 mesi dalla data di produzione. In caso di temperature rigide, conservare le cartucce in un luogo riscaldato. **- TEMPERATURA DI INSTALLAZIONE:** *(temperatura del calcestruzzo)* 0°C ÷ +40°C **- TEMPERATURA DI ESERCIZIO:** *(temperatura ambiente dopo l'installazione)* -40°C ÷ +40°C con $T_{0,max}$ lungo periodo di 24°C -40°C ÷ +72°C con $T_{0,max}$ lungo periodo di 50°C	La resina epossidica **XWE01** ha ottenuto la Certificazione **ETA-CE Opzione 1** per l'uso in calcestruzzo fessurato e non fessurato, la certificazione E**TA-CE Opzione 7** per l'uso in calcestruzzo non fessurato **per barre filettate da M8 a M30, barre d'armatura (adoperate come ancoranti) da Ø8 a Ø32 e barre filettate con foro interno con diametro di M6 – M20**, e la **categoria di prestazione C1 e C2 per l'utilizzo in condizioni di sismica** per una vita utile di 50 e 100 anni. La resina epossidica **XWE01** ha inoltre ottenuto la **certificazione ETA-CE per ancoraggi per barre d'armatura per getti di ripresa da Ø8 fino a Ø 40**, con esposizione al fuoco e in zona sismica, per una **vita utile di 50 e 100 anni**. Grazie al basso contenuto di composti organici volatili (VOC), La resina epossidica Tecfi XWE01 può essere utilizzato in ambienti chiusi (classificazione VOC A+). Conforme a LEED® EQ-4,1. L'ancorante chimico XWE è costituito da una resina epossidica bi-componente 3:1 alta adesione, per fissaggi pesanti anche su materiali diversi dal calcestruzzo, quali (applicazioni non coperte dall'ETA). Questa resina epossidica non pre-sollecita il materiale di base e può essere può essere utilizzata in fori asciutti, umidi e allagati (tranne che per l'installazione di armature). È adatta per il fissaggio elettrico isolato e resistente all'idrolisi.	• Certificata ETA-CE Opzione 1 e Opzione 7 secondo to EAD330499-01-0601 v01 • Certificata per una vita utile di 50 e 100 anni. • Categoria di prestazione sismica C1 e C2 con barre filettate ordinarie, per utilizzo in zona sismica, secondo EAD330499-01-0601 v01 • Certificata ETA-CE per barre d'armatura per getti di ripresa in caso di esposizione al fuoco e in zona sismica secondo EAD330087-01-0601 • Conforme a LEED® v4 • Tempi di indurimento e manipolazione medio-lunghi • Ideale per barre d'armatura di grande diametro • Certificato per fori a rotopercussione e fori carotati • Applicazione certificata anche con punte cave • Idoneo per fissaggi elettricamente isolati • Eccellente comportamento all'invecchiamento • Resistente all'idrolisi nel lungo periodo • Non necessaria la premiscelazione, grazie allo speciale miscelatore • Ridotte distanze dal bordo e interassi • Elevatissime tensioni di adesione in tutte le condizioni di installazione • Facile e veloce da usare • Consistenza tissotropica, non cola

SWE 01

disponibile fino ad esaurimento scorte

SOLUZIONI PER FISSAGGIO IN ZONA SISMICA

Resina epossidica bicomponente 2:1, per fissaggi strutturali pesanti

certificata ETA-CE e Categoria di Prestazione C2 per fissaggi in zona sismica



Codice Articolo	Contenuto ml	Pz. imballo	Pz. pallet
SWE 01 00 470	470	12	468

- Prodotto Certificato ETA-CE
- Valutazione sismica secondo ETAG 001 - ANNEX E
- Rapporto di prova al fuoco
- Certificato Tecnico di Idoneità all'uso FAU-FCS

TADS

Valutazione Tecnica Europea
ETAG 001 - PARTE 1 e 5 e ANNEX E

OPZIONE 1: Calcestruzzo fessurato e non fessurato
- Barre filettate M12-M24
OPZIONE 7: Calcestruzzo non fessurato
- Barre filettate M8-M30
Valutazione Sismica: categoria di prestazione C2
- Barre filettate M16-M24

Valutazione Tecnica Europea
ETAG 001 - PARTE 1 e 5 - TR023
Ancoraggio di barre d'armatura per getti di ripresa
- Barre d'armatura Ø8-Ø32

ФЕДЕРАЛЬНЫЙ ЦЕНТР
НОРМИРОВАНИЯ И СТАНДАРТИЗАЦИИ

DoP
Utilizzo con barre filettate

DoP
Utilizzo con barre d'armatura

50 YEARS WORKING LIFE

A+

LEED

ETA-CE



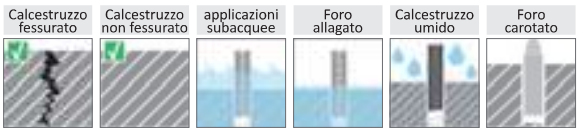

Descrizione

Resina epossidica pura bicomponente ad iniezione, per fissaggi pesanti, disponibile nei formati:

SWE 01 00 470 - ml 470 con 1 miscelatore
da utilizzare con pistola professionale (cod. DH04; DH05)

SWE 01 00 900 - ml 900 con 1 miscelatore
da utilizzare con pistola professionale (cod. DH05)

- STOCCAGGIO E CONSERVAZIONE:
Conservare in luogo asciutto e fresco tra +5°C e +30°C, possibilmente all'ombra Durante i mesi invernali, si consiglia di conservare le cartucce in un luogo riscaldato

- TEMPERATURA DI INSTALLAZIONE:
(temperatura del calcestruzzo)
0°C ÷ +30°C

- TEMPERATURA DI ESERCIZIO:
(temperatura ambiente dopo l'installazione)
-40°C ÷ +40°C con $T_{0,max}$ lungo periodo di 24°C
-40°C ÷ +80°C con $T_{0,max}$ lungo periodo di 50°C

Utilizzo

L'ancorante chimico **SWE01**, ha conseguito la Certificazione **ETA-CE Opzione 1** per utilizzo in calcestruzzo fessurato e non fessurato **da M12 fino a M24**, la Certificazione **ETA-CE Opzione 7** per utilizzo in calcestruzzo non fessurato **da M8 fino a M30**, la Certificazione **ETA-CE per ancoraggi di barre d'armatura per getti di ripresa da Ø8 fino a Ø32** (secondo ETAG 001 - Parte 1 e 5 - TR023), e l'idoneità per utilizzo in **zona sismica** con **Categoria di Prestazione C2 da M16 fino a M24**, secondo l'ETAG 001 - ANNEX E. Il basso livello di composti organici volatili consente l'utilizzo anche in luoghi chiusi (classificazione **VOC A+**). Conforme ai requisiti **LEED®** secondo EQ-4.1.

L'ancorante chimico **SWE01**, è composto da resina Epossidica bicomponente ad alta aderenza per fissaggi pesanti su diversi materiali di base come calcestruzzo, muratura piena, legno e pietre naturali. Questa resina non crea tensioni nel materiale di base, può essere utilizzata anche in condizioni di calcestruzzo umido e foro allagato, compreso il fissaggio subacqueo. Infine, questo tipo di resina può essere utilizzata anche come massa di riempimento.

Vantaggi

- Certificata per una vite utile di 50 anni
- Certificazione ETA-CE Opzione 1, Opzione 7, secondo ETAG 001 - Parte 1 e 5 - TR023
- Valutazione sismica in Categoria di Prestazione C2 secondo ETAG 001 - ANNEX E
- Conforme alle Direttive LEED® v4 (Progettazione Energetica e Ambientale)
- Applicazione con barre d'armatura testata al fuoco
- Tempi di indurimento per manipolazione medio-lunghi
- Ideale per applicazioni con barre di armatura anche di grandi dimensioni
- Adatta per il fissaggio isolato elettricamente
- Ottimo comportamento all'invecchiamento
- Resistenza all'idrolisi nel lungo periodo
- Non necessita di premiscelazione, grazie all'apposito miscelatore
- Elevati valori di carico
- Facile e veloce da usare
- Consistenza tissotropica

Tecfi FIXING SYSTEMS

DGE 02

SOLUZIONI PER FISSAGGIO IN ZONA SISMICA

Resina vinilestere bicomponente senza stirene, per fissaggi strutturali pesanti

certificata ETA-CE e Categoria di Prestazione C2-C1 per fissaggi in zona sismica



TADS

Codice Articolo	Contenuto ml	Pz. imballo	Pz. pallet
DGE 02 00 300	300	15	720
DGE 02 00 400	400	12	624

- Prodotto Certificato ETA-CE
- Valutazione sismica secondo EAD 330499-01-0601 e TR049
- Valutazione della resistenza al fuoco delle connessioni con barre post-installate (vedi DoP)
- Certificato Tecnico di Idoneità all'uso FAU-FCS

Valutazione Tecnica Europea
EAD 330499-01-0601 e TR049

OPZIONE 1: Calcestruzzo fessurato e non fessurato
- Barre filettate M10-M20
OPZIONE 7: Calcestruzzo non fessurato
- Barre filettate M8-M30
Valutazione Sismica: categoria di prestazione C2
- Barre filettate M12-M16
Valutazione Sismica: categoria di prestazione C1
- Barre filettate M12-M20

Valutazione Tecnica Europea
EAD330087-00-0601
EAD331522-00-0601

Ancoraggio di barre d'armatura per getti di ripresa sotto azioni sismiche
- Barre d'armatura Ø8-Ø32

ФЕДЕРАЛЬНЫЙ ЦЕНТР
НОРМИРОВАНИЯ И СТАНДАРТИЗАЦИИ

50 YEARS WORKING LIFE

ETA-CE

Calcestruzzo	Mattone pieno	Mattone forato*	CLS aerato autoclavato	Pietra	Tufo	Legno
						

Calcestruzzo fessurato	Calcestruzzo non fessurato	applicazioni subacquee	Foro allagato	Calcestruzzo umido	Foro aspirato
					

*gabbietta in plastica necessaria

Descrizione	Utilizzo	Vantaggi
Resina vinilestere bicomponente ad iniezione, senza stirene, per carichi pesanti, disponibile nei formati: **DGE 02 00 300 -** ml 300 con 1 miscelatore da utilizzare con pistola professionale (cod. DH01) **DGE 02 00 400** - ml 400 con 1 miscelatore da utilizzare con pistola professionale (cod. DH 01; DH 03) **- STOCCAGGIO E CONSERVAZIONE:** Conservare in luogo asciutto e fresco tra +5°C e +30°C **- TEMPERATURA DI INSTALLAZIONE:** *(temperatura del calcestruzzo)* -10°C ÷ +40°C **- TEMPERATURA DI ESERCIZIO:** *(temperatura ambiente dopo l'installazione)* -40°C ÷ +40°C con $T_{0,max}$ lungo periodo di +24°C -40°C ÷ +80°C con $T_{0,max}$ lungo periodo di +50°C -40°C ÷ +120°C con $T_{0,max}$ lungo periodo di +72°C	L'ancorate chimico **DGE02** ha conseguito la Certificazione **ETA-CE Opzione 1** per utilizzo in calcestruzzo fessurato e non fessurato **da M10 fino a M20**, la Certificazione **ETA-CE Opzione 7** per utilizzo in calcestruzzo non fessurato **da M8 fino a M30**, la Certificazione **ETA-CE per ancoraggi di barre d'armatura per getti di ripresa da Ø8 fino a Ø32** con esposizione al fuoco e in zona sismica, oltre all'idoneità per applicazioni di barre filettate in **zona sismica** in **Categoria di Prestazione C1 (M12÷M20) e C2 (M12÷M16)** (secondo EAD 330499-01-0601, EAD 330087-00-0601,EAD 331522-00-0601 e TR049). Il basso livello di composti organici volatili consentono l'utilizzo anche in luoghi chiusi (classificazione **VOC A+**). Conforme ai requisiti **LEED®** secondo EQ-4.1. Per applicazioni su materiali forati è necessario utilizzare l'apposita gabbietta (Codice FV01). Questa resina può essere utilizzata anche in condizioni di calcestruzzo umido e foro allagato. Installazione certificata per temperature del calcestruzzo comprese tra -10°C e +40°C. È possibile, inoltre, impiegare la resina come massa di riempimento.	• Certificata per una vite utile di 50 anni • Valutazione sismica in Categoria di Prestazione C1 e C2 con barre filettate ordinarie; • Certificata per l'applicazione di barre d'armatura per getti di ripresa in zona sismica ed esposte al fuoco; • Applicazione certificata con barre filettate da classe 4.8 fino a 10.9, anche zincate a caldo, Acciaio inossidabile A2, A4 e ad alta resistenza alla corrosione, da classe 50 a classe 80; • Certificato l'utilizzo di barre con estremità piana, con taglio singolo e doppio a 45°; • Certificata l'installazione anche con punte cave aspiranti; • Conforme alle Direttive LEED® v4 (Progettazione Energetica e Ambientale); • Elevati valori di carico • Ritiro quasi nullo dopo l'indurimento • Resistenza all'idrolisi nel lungo periodo • Non necessita di premiscelazione • Distanze dal bordo e di interasse ridotti • Reticolazione rapida, per fissaggi veloci e sicuri

Sequenza di installazione

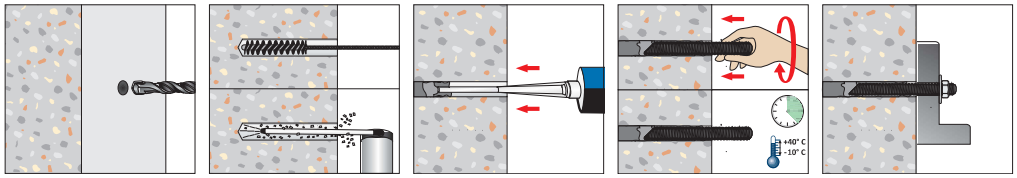

DoP
Utilizzo con barre filettate

DoP
Utilizzo con barre d'armatura

DGE 12 - DGE 22

SOLUZIONI PER FISSAGGIO IN ZONA SISMICA

Resine vinilestere bicomponente senza stirene, specifiche per utilizzo a BASSE o ALTE temperature

certificata ETA-CE e Categoria di Prestazione C2-C1 per fissaggi in zona sismica



Codice Articolo	Contenuto ml	Pz. imballo	Pz. pallet
specifica per uso a BASSE TEMPERATURE			
DGE 12 00 400*	400	12	624
specifica per uso ad ALTE TEMPERATURE			
DGE 22 00 400*	400	12	624

- Prodotto Certificato ETA-CE
- Valutazione sismica secondo EAD 330499-01-0601 e TR049
- Valutazione della resistenza al fuoco delle connessioni con barre post-installate (vedi DoP)
- Certificato Tecnico di Idoneità all'uso FAU-FCS
- * Disponibile a richiesta con tempi di consegna da concordare

Valutazione Tecnica Europea
EAD 330499-01-0601 e TR049

OPZIONE 1: Calcestruzzo fessurato e non fessurato
- Barre filettate M10-M20
OPZIONE 7: Calcestruzzo non fessurato
- Barre filettate M8-M30
Valutazione Sismica: categoria di prestazione C2
- Barre filettate M12-M16
Valutazione Sismica: categoria di prestazione C1
- Barre filettate M12-M20

Valutazione Tecnica Europea
EAD330087-00-0601
EAD331522-00-0601

Ancoraggio di barre d'armatura per getti di ripresa sotto azioni sismiche
- Barre d'armatura Ø8-Ø32

ФЕДЕРАЛЬНЫЙ ЦЕНТР
НОРМИРОВАНИЯ И СТАНДАРТИЗАЦИИ

50 YEARS WORKING LIFE

ETA-CE



*gabbietta in plastica necessaria

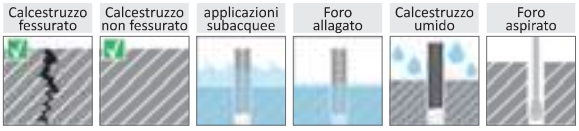

Descrizione

Resine vinilestere bicomponente ad iniezione, senza stirene, per carichi pesanti, in formulazioni speciali, disponibili nei formati:

DGE 12 00 400 - ml 400 con 1 miscelatore
da utilizzare con pistola professionale (cod. DH 01; DH 03)

DGE 22 00 400 - ml 400 con 1 miscelatore
da utilizzare con pistola professionale (cod. DH 01; DH 03)

- STOCCAGGIO E CONSERVAZIONE:
Conservare in luogo asciutto e fresco tra +5°C e +30°C

- TEMPERATURA DI INSTALLAZIONE:
(temperatura del calcestruzzo)
- 20°C ÷ +20°C per la versione DGE12 (reticolazione veloce)
+20°C ÷ +40°C per la versione DGE22 (reticolazione lenta)

- TEMPERATURA DI ESERCIZIO:
(temperatura ambiente dopo l'installazione)
-40°C ÷ +40°C con $T_{0,max}$ lungo periodo di +24°C
-40°C ÷ +80°C con $T_{0,max}$ lungo periodo di +50°C
-40°C ÷ +120°C con $T_{0,max}$ lungo periodo di +72°C

Utilizzo

Gli ancorati chimici **DGE12** e **DGE22** presentano le stesse certificazioni, prestazioni e caratteristiche dell'ancorante DGE02 (vedi pagina di fianco).

Le peculiarità di queste due formulazioni sono:

- **DGE12:** Installazione certificata per temperature del calcestruzzo comprese tra **-20°C ÷ +20°C**

- **DGE22:** Installazione certificata per temperature del calcestruzzo comprese tra **+20°C ÷ +40°C**

Vantaggi

- Certificata per una vite utile di 50 anni
- Valutazione sismica in Categoria di Prestazione C1 e C2 con barre filettate ordinarie;
- Certificata per l'applicazione di barre d'armatura per getti di ripresa in zona sismica ed esposte al fuoco;
- Applicazione certificata con barre filettate da classe 4.8 fino a 10.9, anche zincate a caldo, Acciaio inossidabile A2, A4 e ad alta resistenza alla corrosione, da classe 50 a classe 80;
- Certificato l'utilizzo di barre con estremità piana, con taglio singolo e doppio a 45°;
- Certificata l'installazione anche con punte cave aspiranti;
- Conforme alle Direttive LEED® v4 (Progettazione Energetica e Ambientale);
- Elevati valori di carico
- Ritiro quasi nullo dopo l'indurimento
- Resistenza all'idrolisi nel lungo periodo
- Non necessita di premiscelazione, grazie all'apposito miscelatore
- Distanze dal bordo e di interasse ridotti
- Formulazione speciale a:
  - reticolazione Veloce per basse temperature (DGE12)
  - reticolazione Lenta per alte temperature (DGE22)

Sequenza di installazione

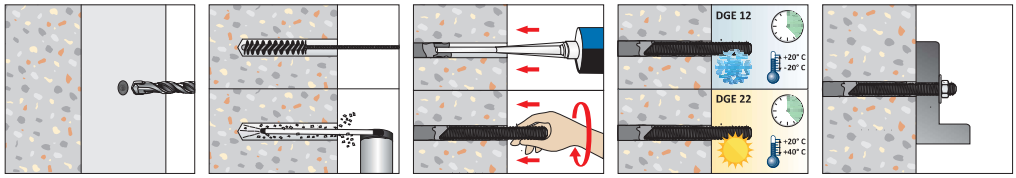

DoP
Utilizzo con barre filettate

DoP
Utilizzo con barre d'armatura

NEW

DGE 04 hybrid

disponibile da Settembre 2024

SOLUZIONI PER FISSAGGIO IN ZONA SISMICA

Resina ibrida bicomponente senza stirene, per fissaggi strutturali pesanti

certificata ETA-CE e Categoria di Prestazione C2-C1 per fissaggi in zona sismica



TADS

Codice Articolo	Contenuto ml	Pz. imballo	Pz. pallet
DGE 04 00 300	300	15	720
DGE 04 00 400	400	12	624

Prodotto Certificato ETA-CE

Valutazione sismica secondo EAD 330499-01-0601 V01

Valutazione Tecnica Europea
EAD 330499-01-0601

OPZIONE 1: Calcestruzzo fessurato e non fessurato
- Barre filettate M10-M16
OPZIONE 7: Calcestruzzo non fessurato
- Barre filettate M8-M24
Valutazione Sismica: categoria di prestazione C2
- Barre filettate M12
Valutazione Sismica: categoria di prestazione C1
- Barre filettate M12-M16

Valutazione Tecnica Europea
EAD 330076-01-0601

Ancoraggi a iniezione per l'utilizzo in muratura

categoria d'uso: b,c,d & w/d

- Barre filettate M8-M16
- Barre d'armatura Ø8-Ø16

DoP
Utilizzo in calcestruzzo

DoP
Utilizzo in muratura

50 YEARS WORKING LIFE

A+

LEED

ETA-CE

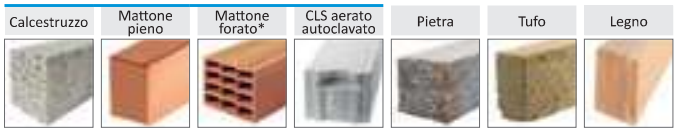

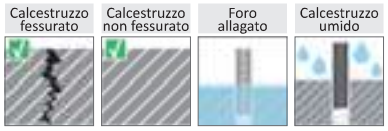

*gabbietta in plastica necessaria

Descrizione

Resina ibrida bicomponente ad iniezione, senza stirene, per carichi medio pesanti, disponibile nei formati:

DGE 04 00 300 - ml 300 con 1 miscelatore
da utilizzare con pistola professionale (cod. DH01)

DGE 04 00 400 - ml 400 con 1 miscelatore
da utilizzare con pistola professionale (cod. DH 01; DH 03)

- STOCCAGGIO E CONSERVAZIONE:
Conservare in luogo asciutto e fresco tra +5°C e +30°C

- TEMPERATURA DI INSTALLAZIONE:
(temperatura del calcestruzzo)
-5°C ÷ +40°C

- TEMPERATURA DI ESERCIZIO:
(temperatura ambiente dopo l'installazione)
-40°C ÷ +40°C con $T_{0,max}$ lungo periodo di +24°C
-40°C ÷ +50°C con $T_{0,max}$ lungo periodo di +40°C

Utilizzo

L'ancorate chimico DGE04 ha conseguito la **Certificazione ETA-CE Opzione 1** per utilizzo in calcestruzzo fessurato e non fessurato da M10 fino a M16 , la **Certificazione ETA-CE Opzione 7** per utilizzo in calcestruzzo non fessurato da M8 fino a M24 e con barre ad aderenza migliorata da Ø8 fino a Ø16, oltre all'**idoneità per applicazioni di barre filettate in zona sismica in Categoria di Prestazione C1 (M12÷M16) e C2 (M12) secondo EAD 330499-01-0601**. L'ancorante chimico DGE04 è inoltre **certificato per applicazioni su muratura piena e forata e calcestruzzo aerato autoclavato** (calcestruzzo cellulare), categorie d'uso b,c e d da M8 fino a M16 e barre ad aderenza migliorata in muratura piena da Ø8 fino a Ø16 secondo EAD 330076-01-0601.

Il basso livello di composti organici volatili consentono l'utilizzo anche in luoghi chiusi (classificazione **VOC A+**).

Conforme ai requisiti **LEED®** secondo EQ-4.1.

Per applicazioni su materiali forati è necessario utilizzare l'apposita gabbietta (Codice FV01).

Questa resina può essere utilizzata anche in condizioni di calcestruzzo umido e foro allagato (solo calcestruzzo). Installazione certificata per temperature del calcestruzzo comprese tra -5°C e +40°C.

È possibile, inoltre, impiegare la resina come massa di riempimento.

Vantaggi

- Certificata per una vite utile di 50 anni
- Moderna formulazione ibrida ad elevata aderenza e alta sostenibilità ambientale
- Certificazione ETA-CE Opzione 1 ed opzione 7, secondo EAD 330499-01-0601
- Valutazione sismica in Categoria di Prestazione C1 e C2 con barre filettate ordinarie;
- Certificato l'utilizzo di barre con estremità piana, con taglio singolo e doppio a 45°;
- Certificata anche per barre ad aderenza migliorata come ancoraggio secondo EAD 330499-01-0601
- Applicazione certificata con barre filettate da classe 4.8 fino a 8.8, anche zincate a caldo, Acciaio inossidabile A2, A4 e ad alta resistenza alla corrosione, da classe 50 a classe 80;
- Certificato l'utilizzo di barre con estremità piana, con taglio singolo e doppio a 45°;
- Conforme alle Direttive LEED® v4 (Progettazione Energetica e Ambientale);
- Elevati valori di carico
- Ritiro quasi nullo dopo l'indurimento
- Resistenza all'idrolisi nel lungo periodo
- Non necessita di premiscelazione, grazie all'apposito miscelatore
- Distanze dal bordo e di interasse ridotti

DGE 03

disponibile fino ad esaurimento scorte

Resina bicomponente a base di vinilestere epossiacrilato senza stirene, per fissaggi strutturali medio-pesanti

certificata ETA-CE



TADS

Codice Articolo	Contenuto ml	Pz. imballo	Pz. pallet
DGE 03 00 300	300	15	720
DGE 03 00 400	400	12	624

Prodotto Certificato ETA-CE
Certificato Tecnico di Idoneità all'uso FAU-FCS

DoP

Valutazione Tecnica Europea
EAD 330499-00-0601

OPZIONE 7: Calcestruzzo non fessurato
- Barre filettate M8-M16
- Barre d'armatura: Ø8-Ø16

ФЕДЕРАЛЬНЫЙ ЦЕНТР
НОРМИРОВАНИЯ И СТАНДАРТИЗАЦИИ

50 YEARS WORKING LIFE

ETA-CE

Calcestruzzo | Mattone pieno | Mattone forato* | CLS aerato autoclavato | Pietra | Tufo | Legno



Calcestruzzo non fessurato | Calcestruzzo umido



*gabbietta in plastica necessaria

Descrizione	Utilizzo	Vantaggi
Resina bicomponente vinilestere epossiacrilata ad iniezione, senza stirene, per carichi pesanti, disponibile nei formati: **DGE 03 00 300** - ml 300 con 1 miscelatore da utilizzare con pistola professionale (cod. DH01) **DGE 03 00 400** - ml 400 con 1 miscelatore da utilizzare con pistola professionale (cod. DH 01; DH 03) **- STOCCAGGIO E CONSERVAZIONE:** Conservare in luogo asciutto e fresco tra +5°C e +30°C **- TEMPERATURA DI INSTALLAZIONE:** *(temperatura del calcestruzzo)* 0°C ÷ +40°C **- TEMPERATURA DI ESERCIZIO:** *(temperatura ambiente dopo l'installazione)* -40°C ÷ +40°C con $T_{0,max}$ lungo periodo di +24°C -40°C ÷ +50°C con $T_{0,max}$ lungo periodo di +40°C	L'ancorate chimico **DGE03**, ha conseguito la Certificazione **ETA-CE Opzione 7** per utilizzo in calcestruzzo non fessurato con barrette filettate **da M8 fino a M16** e barre ad aderenza migliorata da Ø 8 fino a Ø 16 secondo EAD 330499-00-0601. Il basso livello di composti organici volatili consentono l'utilizzo anche in luoghi chiusi (classificazione **VOC A+**). Conforme ai requisiti **LEED®** secondo EQ-4.1. Per applicazioni su materiali forati è necessario utilizzare l'apposita gabbietta (Codice FV01). Questa resina può essere utilizzata anche in condizioni di calcestruzzo umido; installazione certificata per temperature del calcestruzzo comprese tra 0°C e +30°C. È possibile, inoltre, impiegare la resina come massa di riempimento.	• Certificata per una vite utile di 50 anni • Certificazione ETA-CE Opzione 7, secondo EAD 330499-00-0601 • Applicazione certificata con barre filettate da classe 4.8 fino a 8.8, anche zincate a caldo, Acciaio inossidabile A2, A4 e ad alta resistenza alla corrosione, da classe 50 a classe 80; • Certificato l'utilizzo di barre con estremità piana, con taglio singolo e doppio a 45°; • Certificata anche per barre ad aderenza migliorata come ancoraggio secondo EAD 330499-00-0601 • Conforme alle Direttive LEED® v4 (Progettazione Energetica e Ambientale); • Elevati valori di carico • Ritiro quasi nullo dopo l'indurimento • Distanze dal bordo e di interasse ridotti • Reticolazione rapida, per fissaggi veloci e sicuri • Non necessita di premiscelazione, grazie all'apposito miscelatore

Sequenza di installazione

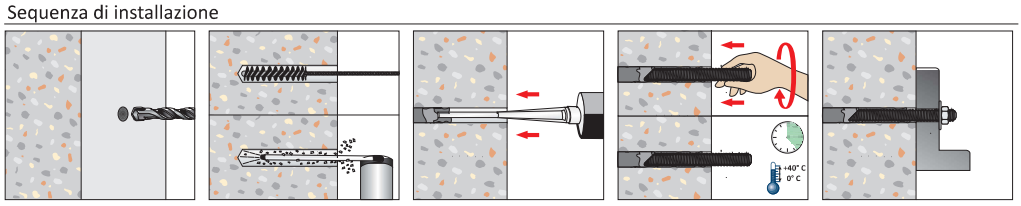

DGE 01

Resina poliestere bicomponente senza stirene, per fissaggi strutturali medio-pesanti

certificata ETA-CE



	Codice Articolo	Contenuto ml	Pz. imballo	Pz. pallet
★ 🏛	DGE 01 00 300	300	15	720
★ 🏛	DGE 01 00 400	400	12	624

★ Prodotto Certificato ETA-CE
🏛 Certificato Tecnico di Idoneità all'uso FAU-FCS

TADS

Valutazione Tecnica Europea
ETAG 001 - PARTE 1 e 5

OPZIONE 7: Calcestruzzo non fessurato
- Barre filettate M8-M16

Valutazione Tecnica Europea
ETAG 029 - categoria d'uso: b,c & w/d

- Barre filettate M8-M12

ФЕДЕРАЛЬНЫЙ ЦЕНТР
НОРМИРОВАНИЯ И СТАНДАРТИЗАЦИИ

50 YEARS WORKING LIFE

A+

LEED

ETA-CE





*gabbietta in plastica necessaria

Descrizione	Utilizzo	Vantaggi
Resina poliestere bicomponente senza stirene ad iniezione, disponibile nei formati: **DGE 01 00 300 -** ml 300 con 1 miscelatore da utilizzare con pistola professionale (cod. DH01) **DGE 01 00 400 -** ml 400 con 1 miscelatore da utilizzare con pistola professionale (cod. DH 01; DH 03) **- STOCCAGGIO E CONSERVAZIONE:** Conservare in luogo asciutto e fresco tra +5°C e +30°C **- TEMPERATURA DI INSTALLAZIONE:** *(temperatura del calcestruzzo)* 0°C ÷ +30°C **- TEMPERATURA DI ESERCIZIO:** *(temperatura ambiente dopo l'installazione)* -40°C ÷ +40°C con $T_{0,max}$ lungo periodo di +24°C (solo per applicazioni su muratura) -40°C ÷ +50°C con $T_{0,max}$ lungo periodo di +40°C	L'ancorante chimico **DGE01**, hanno conseguito sia la Certificazione **ETA-CE Opzione 7** per utilizzo in calcestruzzo non fessurato **da M8 fino a M16**, che la certificazione ETA-CE, categorie d'uso b e c per utilizzo in muratura piena e forata **da M8 fino a M12**. Questa resina può essere utilizzata anche in condizioni di calcestruzzo umido, installazione certificata per temperature del calcestruzzo comprese tra 0°C e +30°C. Il basso livello di composti organici volatili consentono l'utilizzo anche in luoghi chiusi (classificazione **VOC A+**). Conforme ai requisiti **LEED®** secondo EQ-4.1. Gli ancoraggi sono possibili su qualsiasi materiale di supporto, come calcestruzzo, muratura piena, laterizi forati. Per applicazioni su materiali forati è necessario utilizzare l'apposita gabbietta (Codice FV 01). È possibile, inoltre, impiegare la resina come massa di riparazione e di riempimento.	• Certificata per una vite utile di 50 anni • Certificazione ETA-CE Opzione 7, secondo ETAG 001 - Parte 1 e 5 e categorie d'uso b e c secondo ETAG029 • Ancorante chimico con doppia certificazione per murature e calcestruzzo • Elevati valori di carico • Ritiro quasi nullo dopo l'indurimento • Distanze dal bordo e di interasse ridotti • Reticolazione rapida, per fissaggi veloci e sicuri • Non necessita di premiscelazione, grazie all'apposito miscelatore

Sequenza di installazione

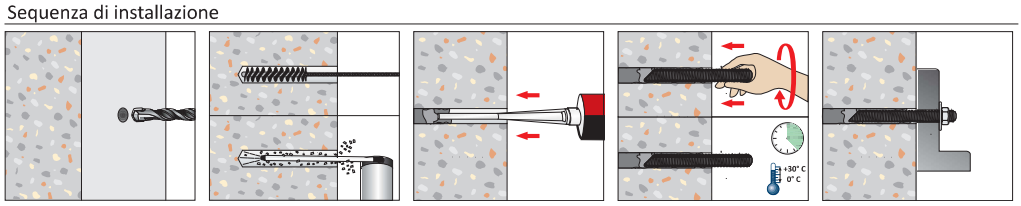

DoP

Utilizzo con barre filettate ETAG 001

DoP

Utilizzo con barre filettate ETAG 029

DGE 00

Resina poliestere bicomponente, per fissaggi strutturali medio-pesanti

certificata ETA-CE



Codice Articolo	Contenuto ml	Pz. imballo	Pz. pallet
DGE 00 00 300	300	15	840
DGE 00 00 400	400	12	720

Prodotto Certificato ETA-CE

Valutazione Tecnica Europea
ETAG 029 - categoria d'uso: b,c & w/d

- Barre filettate M8-M12

50 YEARS WORKING LIFE

ETA-CE

Mattone pieno | Mattone forato* | Calcestruzzo | CLS aerato autoclavato | Pietra | Tufo | Legno | Foro umido



*gabbietta in plastica necessaria

Descrizione	Utilizzo	Vantaggi
Resina poliestere bicomponente ad iniezione, disponibile nei formati: **DGE 00 00 300 -** ml 300 con 1 miscelatore da utilizzare con pistola professionale (cod. DH01) **DGE 00 00 400 -** ml 400 con 1 miscelatore da utilizzare con pistola professionale (cod. DH 01; DH 03) **- STOCCAGGIO E CONSERVAZIONE:** Conservare in luogo asciutto e fresco tra +5°C e +30°C **- TEMPERATURA DI INSTALLAZIONE:** *(temperatura del calcestruzzo)* -5°C ÷ +35°C **- TEMPERATURA DI ESERCIZIO:** *(temperatura ambiente dopo l'installazione)* -40°C ÷ +40°C con $T_{0,max}$ lungo periodo di +24°C -40°C ÷ +80°C con $T_{0,max}$ lungo periodo di +50°C	L'ancorante chimico **DGE00**, ha conseguito la certificazione **ETA-CE**, categorie d'uso b e c per utilizzo in muratura piena e forata **da M8 fino a M12** con barre zincate e inox, per substrati asciutti e umidi. Questa resina può essere utilizzata per temperature del materiale di base comprese tra -5°C e +35°C. Il ridotto livello di composti organici volatili consentono l'utilizzo anche in luoghi chiusi (classificazione **VOC A+**). Gli ancoraggi sono possibili su qualsiasi materiale di supporto, come calcestruzzo, muratura piena, laterizi forati. Per applicazioni su materiali forati è necessario utilizzare l'apposita gabbietta (Codice FV 01). È possibile, infine, impiegare la resina come massa di riparazione e di riempimento.	• Certificata per una vite utile di 50 anni • Certificazione ETA-CE per categorie d'uso b e c secondo ETAG029 • Elevati valori di carico • Ritiro quasi nullo dopo l'indurimento • Distanze dal bordo e di interasse ridotti • Reticolazione rapida, per fissaggi veloci e sicuri • Non necessita di premiscelazione, grazie all'apposito miscelatore

Sequenza di installazione

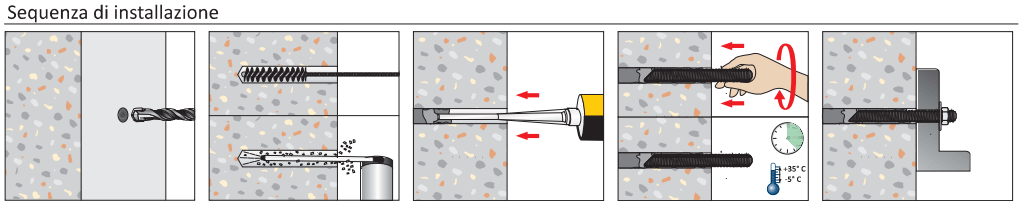

DoP

Utilizzo con barre filettate

DI

Miscelatore universale per cartucce di resina bicomponente



DI 01 DI 02 DI 03

Codice Articolo	Lunghezza (mm)	Lunghezza elica (mm)	Per cartucce da ml	Pz. confezione
DI 01 00 400	215	70	300 - 345 - 380 - 400	30
DI 02 00 400	215	130	300 - 345 - 380 - 400	24
DI 03 22 270	270	150	300 - 345 - 380 - 400 - 585	24

Disponibile in:



Blister
pag. 475

Nota

DI01 - DI02: miscelatore indicato per tutte le versioni di ancoranti chimici DGExx e SWE
DI03: miscelatore indicato per ancorante chimico XWE01

ACG 01 *disponibile a richiesta*

Rondella speciale con foro laterale in acciaio zincato, con beccuccio di riduzione



Codice Articolo	*Misura** *d x D x t (mm)*	*Per viti* *M*	*Pz. confezione**	*Pz. imballo*
ACG 01 08 023	9 x 23 x 5	M8	40	400
ACG 01 10 026	11,8 x 26 x 5	M10	40	400
ACG 01 12 028	13,8 x 28 x 5	M12	40	400
ACG 01 16 034	17 x 34 x 5	M16	20	200
ACG 01 20 041	21 x 41 x 5	M20	20	200
ACG 01 24 048	25 x 48 x 6	M24	12	120

* 1 beccuccio ogni 2 rondelle



Descrizione

Rondella speciale in acciaio zincato con foro laterale, per il riempimento dello spazio anulare tra barra filettata per fissaggio chimico (o ancorante o vite per calcestruzzo) e supporto da fissare.
Per il collegamento tra miscelatore e rondella, utilizzare lo speciale beccuccio di riduzione (cod. ACF11), fornito in misura di 1 beccuccio per ogni due rondelle.

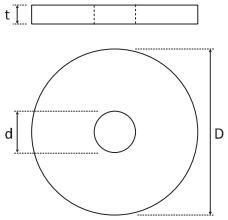

Esempio di utilizzo del riduttore ACF 11





ACF 11 04 100
Beccuccio di riduzione per mixer/rondella speciale ACG 01 (1 beccuccio ogni 2 rondelle)

DAF 02

Barretta filettata con codolo esagonale, con doppio taglio a 45° di classe 5.8, con dado e rondella, in acciaio zincato



Codice Articolo	Misura M x L (mm)	Inserimento h_{ef} (mm)	Codolo esagonale (AF)	Pz. confezione	Pz. imballo
DAF 02 08 110	M8 x 110	80	5	10	100
DAF 02 10 130	M10 x 130	90	7	10	100
DAF 02 12 160	M12 x 160	110	8	10	100
DAF 02 12 220	M12 x 220	165	8	10	50
DAF 02 16 190	M16 x 190	125	12	10	50
DAF 02 16 260	M16 x 260	190	12	10	50
DAF 02 20 260	M20 x 260	170	12	10	50
DAF 02 24 300	M24 x 300	210	13	5	20
DAF 02 30 380	M30 x 380	280	13	5	20

Disponibile a richiesta in acciaio zincato a caldo (codice DAF 22)

Codolo esagonale **AF**

Valutazione Tecnica Europea*

*Prodotto coperto da Valutazione Tecnica Europea, se utilizzato con ancoranti chimici Tecfi certificati ETA-CE.

Descrizione
Barretta filettata con codolo esagonale, con doppio taglio a 45° di classe 5.8, con dado esagonale e rondella, in acciaio zincato.

In OMAGGIO in ogni confezione



Bussola di installazione

DAF 72

Barretta filettata con codolo esagonale, con doppio taglio a 45° con dado e rondella, in acciaio INOX A4-70 (AISI 316)



Codice Articolo	Misura M x L (mm)	Inserimento h_{ef} (mm)	Codolo esagonale (AF)	Pz. confezione	Pz. imballo
DAF 72 08 110	M8 x 110	80	5	10	100
DAF 72 10 130	M10 x 130	90	7	10	100
DAF 72 12 160	M12 x 160	110	8	10	100
DAF 72 16 190	M16 x 190	125	12	10	50
DAF 72 20 260	M20 x 260	170	12	10	50
DAF 72 24 300	M24 x 300	210	13	5	20
DAF 72 30 380	M30 x 380	280	13	5	20

Disponibile a richiesta in acciaio INOX A2-70 (AISI 304) (solo senza codolo, codice DBF 52)

Disponibile a richiesta in acciaio INOX HCR 1.4529 o 1.4565 di classe 70 (solo senza codolo, codice DBF 92)

Codolo esagonale **AF** — Acciaio Inox

Valutazione Tecnica Europea*

*Prodotto coperto da Valutazione Tecnica Europea, se utilizzato con ancoranti chimici Tecfi certificati ETA-CE.

Descrizione
Barretta filettata con codolo esagonale, con doppio taglio a 45°, con dado e rondella, in acciaio INOX A4-70 (AISI 316).

In OMAGGIO in ogni confezione



Bussola di installazione

DAT 02

Barretta filettata con taglio di classe 8.8, zincata, con dado e rondella



Chiave dado SW

Valutazione Tecnica Europea*

*Prodotto coperto da Valutazione Tecnica Europea, se utilizzato con ancoranti chimici Tecfi certificati ETA-CE (ad eccezione degli ancoranti in fiala di vetro codice EHE)..

Descrizione

Barretta filettata con taglio di classe 8.8, con estremità smussata, completa di Dado Esagonale DIN 934 di classe 8 e Rondella speciale, in acciaio zincato.

Disponibile in:



Blister
pag. 457

Codice Articolo	Misura M x L (mm)	Pz. confezione	Pz. imballo
M6 / SW: 10			
DAT 02 06 060	M6 x 60	100	1.000
DAT 02 06 090	M6 x 90	100	1.000
DAT 02 06 100	M6 x 100	100	1.000
DAT 02 06 120	M6 x 120	50	500
DAT 02 06 140	M6 x 140	50	500
M8 / SW: 13			
DAT 02 08 075	M8 x 75	50	500
DAT 02 08 100	M8 x 100	50	500
DAT 02 08 120	M8 x 120	50	500
DAT 02 08 140	M8 x 140	50	500
DAT 02 08 160	M8 x 160	50	250
M10 / SW: 17			
DAT 02 10 095	M10 x 95	25	250
DAT 02 10 125	M10 x 125	25	250
DAT 02 10 145	M10 x 145	25	250
DAT 02 10 165	M10 x 165	25	250
DAT 02 10 185	M10 x 185	25	250
M12 / SW: 19			
DAT 02 12 120	M12 x 120	25	125
DAT 02 12 150	M12 x 150	25	125
DAT 02 12 180	M12 x 180	25	125
DAT 02 12 200	M12 x 200	15	75
DAT 02 12 230	M12 x 230	15	75
M16 / SW: 24			
DAT 02 16 175	M16 x 175	15	75
DAT 02 16 205	M16 x 205	12	60
DAT 02 16 235	M16 x 235	12	60
DAT 02 16 255	M16 x 255	12	60

LN 01

Barretta per fissaggio chimico con taglio a 45° di classe 5.8, completa di dado e rondella, in acciaio zincato



Valutazione Tecnica Europea*

*Prodotto coperto da Valutazione Tecnica Europea, se utilizzato con ancoranti chimici Tecfi certificati ETA-CE.

Codice Articolo	Misura M x L (mm)	Pz. confezione	Pz. imballo
LN 01 08 110	M8 x 110	50	500
LN 01 10 130	M10 x 130	25	250
LN 01 12 160	M12 x 160	25	125
LN 01 16 190	M16 x 190	12	60
LN 01 20 260	M20 x 260	6	30
LN 01 24 300	M24 x 300	-	6

Descrizione

Barretta filettata in acciaio zincato*, con estremità smussata, completa di dado esagonale e rondella.
* Alcune misure in consegna in acciaio zincato giallo fino ad esaurimento scorte.

Scheda Tecnica

DA 02

DIN 976-1/A - Barretta filettata con estremità piane, di classe 5.8, zincata, con dado e rondella



Chiave dado SW

Valutazione Tecnica Europea*

*Prodotto coperto da Valutazione Tecnica Europea, se utilizzato con ancoranti chimici Tecfi certificati ETA-CE (ad eccezione degli ancoranti in fiala di vetro codice EHE)..

Codice Articolo	Misura M x L (mm)	Pz. confezione	Pz. imballo
M6 / SW: 10			
DA 02 06 065	M6 x 65	100	1.000
M8 / SW: 13			
DA 02 08 065	M8 x 65	50	500
DA 02 08 075	M8 x 75	50	500
DA 02 08 085	M8 x 85	50	500
DA 02 08 105	M8 x 105	50	500
M10 / SW: 17			
DA 02 10 080	M10 x 80	50	250
DA 02 10 095	M10 x 95	50	250
DA 02 10 110	M10 x 110	50	250
DA 02 10 130	M10 x 130	25	250
M12 / SW: 19			
DA 02 12 115	M12 x 115	25	250
M16 / SW: 24			
⚠ DA 02 16 190	M16 x 190	12	60

⚠ Disponibile fino ad esaurimento scorte

Descrizione

Barretta filettata in acciaio zincato*, con estremità piane, di classe 5.8, completa di dado esagonale e rondella.
* Alcune misure in consegna in acciaio zincato giallo fino ad esaurimento scorte.

Scheda Tecnica

DA 05

DIN 976-1/A - Barretta filettata con estremità piane, di classe 8.8, zincata, con dado e rondella





Con un'estremità verniciata gialla come previsto da DIN 976-1

Chiave dado SW

Valutazione Tecnica Europea*

*Prodotto coperto da Valutazione Tecnica Europea, se utilizzato con ancoranti chimici Tecfi certificati ETA-CE (ad eccezione degli ancoranti in fiala di vetro codice EHE)..

Codice Articolo	Misura M x L (mm)	Pz. confezione	Pz. imballo
M20 / SW: 30			
DA 05 20 245	M20 x 245	-	25
DA 05 20 290	M20 x 290	-	20
DA 05 20 380	M20 x 380	-	15

Descrizione

Barretta filettata in acciaio zincato, con estremità piane, di classe 8.8, con un'estremità verniciata gialla come previsto da DIN 976-1, completa di dado esagonale e rondella.

Scheda Tecnica

CV 01 - CU 01

Vite in acciaio zincato

CV 01 Vite a gancio



Codice Articolo	*Misura* *M x Lg x L / Øi (mm)*	*Pz. confezione*	*Pz. imballo*
CV 01 06 055	M6 x 65 x 55 / 10	100	1.000
CV 01 08 065	M8 x 85 x 65 / 11,5	50	500
CV 01 10 081	M10 x 100 x 81 / 14	25	250
CV 01 12 098	M12 x 125 x 98 / 17	15	150

CU 01 Vite ad Occhio



Codice Articolo	*Misura* *M x Lg x L / Øi (mm)*	*Pz. confezione*	*Pz. imballo*
CU 01 06 055	M6 x 65 x 55 / 10	100	1.000
CU 01 08 065	M8 x 75 x 65 / 11,5	50	500
CU 01 10 081	M10 x 95 x 81 / 14	25	250
CU 01 12 098	M12 x 115 x 98 / 17	15	150

Descrizione

CV 01 - Vite a gancio in acciaio stampato a freddo, zincata.
CU 01 - Vite ad occhio in acciaio stampato a freddo, zincata.

Scheda Tecnica

FV 01

Bussola retinata, in plastica



Codice Articolo	Misura Ø x L (mm)	Foro d0 (mm)	Profondità foro h1 (mm)	Idoneo per accessori M	Pz. confezione	Pz. imballo
FV 01 12 045	12 x 45	12	50	6 ÷ 8	25	250
FV 01 12 060	12 x 60	12	65	6 ÷ 8	25	250
FV 01 12 080	12 x 80	12	90	6 ÷ 8	25	250
FV 01 15 085	15 x 85	15	95	8 ÷ 10	25	250
FV 01 15 130	15 x 130	15	140	8 ÷ 10	25	250
FV 01 20 085	20 x 85	20	95	10 ÷ 12	25	250

Prodotto Certificato ETA-CE

Valutazione Tecnica Europea*

*Prodotto coperto da Valutazione Tecnica Europea, se utilizzato in muratura forata con gli ancoranti chimici DGE00 e DGE01 in accordo ai relativi DoP.

Descrizione

Bussola retinata in plastica con fondello di tenuta per fissaggi chimici su supporti forati.

Disponibile in:



Blister
pag. 457

PM 01

Bussola retinata in acciaio zincato per fissaggi chimici su materiali forati, lunghezza 1 metro



Codice Articolo	Misura Ø x L (mm)	Foro d0 (mm)	Idoneo per accessori M	Pz. confezione
PM 01 12 100	10 x 1.000	12	6 ÷ 8	15
PM 01 16 100	14 x 1.000	16	8 ÷ 10	10
PM 01 22 100	20 x 1.000	22	12 ÷ 16	6
PM 01 30 100	28 x 1.000	30	16 ÷ 22	4

Descrizione

Bussola retinata in acciaio zincato per fissaggi chimici su materiali di base forati, lunghezza 1 metro, da tagliare a misura

Confezione



FZ 01

Bussola con filetto interno, in acciaio zincato



Codice Articolo	Misura Ø x L (mm)	Filetto interno M	Pz. confezione	Pz. imballo
FZ 01 06 048	8 x 48	M6	25	250
FZ 01 08 083	12 x 80	M8	25	250
FZ 01 10 083	14 x 80	M10	25	250
FZ 01 12 083	16 x 80	M12	25	250

Descrizione

Bussola con filetto interno, in acciaio zincato, per fissaggi chimici.

DH 04

Pistola professionale manuale per l'iniezione di cartucce Shuttle



da utilizzare con:
CARTUCCE SHUTTLE



	Codice Articolo	Per cartucce da ml	Pz. imballo
⚠	**DH 04 00 470**	400 - 470	1
NEW	**DH 04 00 585**	585	1

⚠ Disponibile fino ad esaurimento scorte

DH 01

Pistola professionale manuale per l'iniezione di resine, sigillanti e adesivi



da utilizzare con:
CARTUCCE COASSIALI





da utilizzare con:
CARTUCCE COASSIALI
CARTUCCE SHUTTLE (345 ml)





da utilizzare con:
CARTUCCE COASSIALI



Codice Articolo	Per cartucce da ml	Pz. imballo
DH 01 01 300	150 - 165 - 280 - 290 - 300 - 310	4
DH 01 00 345	150 - 165 - 300 - 345 - 360	4
DH 01 00 400	380 - 400	4

Descrizione
Pistola professionale manuale per l'iniezione di: **DH 01 01 300** - cartucce coassiali **DH 01 00 345** - cartucce coassiali e shuttle (da 345ml) **DH 01 00 400** - cartucce coassiali Il prodotto potrebbe subire variazioni rispetto alle immagini.



Golfari per ponteggi	176
Viti speciali con ganci per reti anticaduta	181
Bracci per collegamento Golfare-Ponteggio	184
Calotta copriforo in HDPE colore bianco naturale	185

LEGENDA SIMBOLI
(valida se non diversamente illustrato nella pagina di prodotto)

Ø	diametro nominale
d_{nom}	diametro nominale esterno dell'ancorante
h_{nom}	profondità di inserimento
d_{th}	diametro nominale esterno del filetto
$Ø_i$	diametro nominale dell'occhio/gancio
L	lunghezza
L_a	lunghezza tassello in nylon
L_S	lunghezza vite (associata ad un tassello)
L_g	lunghezza (al centro occhio o gancio)
M	misura viti metriche
d_0	foro
... std	riferito all'inserimento standard
... red	riferito all'inserimento ridotto

5 FISSAGGI PER PONTEGGI E RETI

DE 02 - DE 03

Ancorante con SER-GOLF (occhio øi 50mm), il golfare maschio forgiato, con fresatura per chiave 17, in acciaio zincato





Codice Articolo	Misura ancorante d_{nom} (M) x L (mm)	Misura golfare M x Lg (mm)	Pz. imballo
M10 / SW: 17			
DE 02 10 120	16 (M10) x 120	M10 x 220	15
DE 02 10 170	16 (M10) x 170	M10 x 270	15

per l'acquisto del solo tassello come ricambio, vedi codice: CP0116060 pag. 136

Codice Articolo	Misura ancorante d_{nom} (M) x L (mm)	Misura golfare M x Lg (mm)	Pz. imballo
M12 / SW: 17			
DE 03 12 120	18 (M12) x 120	M12 x 220	10
DE 03 12 170	18 (M12) x 170	M12 x 270	10

per l'acquisto del solo tassello come ricambio, vedi codice: DX0018075 pag. 130

Chiave SW

ZINC

Scheda Tecnica

Descrizione

Sistema di ancoraggio alle pareti per ponteggi appoggiati a terra. Idoneo per supporti in calcestruzzo e roccia.

SER-GOLF® è disponibile nelle due versioni:

DE 02 - (M10 - ø16) - assemblato con ancorante in acciaio a due schermature (cod. CP 01 16 060)

DE 03 - (M12 - ø18) - assemblato con ancorante in lamiera avvolta con cono agganciato (cod. DX 00 18 075)

Sequenza di installazione

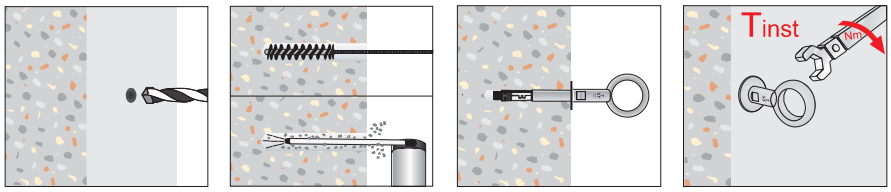

SER-GOLF® (MOD. DEP.) è dotato di due superfici piane che consentono l'utilizzo di una chiave dinamometrica (chiave 17) per l'avvitamento del golfare nel tassello, per ottenere un fissaggio perfetto ed evitare rotture del golfare.

DC 02

SER-GOLF - Golfare per ponteggi (occhio øi 50mm) con filetto metrico, con fresatura per chiave 17, in acciaio zincato



Codice Articolo	Misura golfare M x L / Lg (mm)	Pz. imballo
M10 / SW: 17		
DC 02 10 220	M10 x 120 / 220	15
DC 02 10 270	M10 x 170 / 270	15
M12 / SW: 17		
DC 02 12 220	M12 x 120 / 220	10
DC 02 12 270	M12 x 170 / 270	10

Chiave SW

ZINC

Descrizione

SER-GOLF (MOD. DEP.) - Il golfare maschio con filetto metrico, in acciaio zincato con fresatura per chiave 17. SER-GOLF (MOD. DEP.) è dotato di due superfici piane che consentono l'utilizzo di una chiave dinamometrica (chiave 17) per l'avvitamento del golfare nel tassello, per ottenere un fissaggio perfetto ed evitare rotture del golfare.

FX 01

Golfare (occhio øi 23mm) per fissaggi su calcestruzzo (filetto Brevettato), in acciaio cementato, zincato

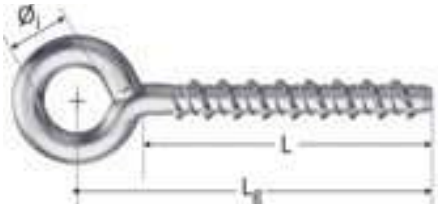

Codice Articolo	Diametro del foro d0 (mm)	Diametro del filetto dth (mm)	Lunghezza vite L / Lg (mm)	Profondità di inserimento hnom	Pz. confezione	Pz. imballo
FX 01 14 080	12	14	80 / 105	75	20	100
FX 01 14 105	12	14	105 / 130	100	20	100

FXL 01

Disponibile da: novembre 2024

Golfare (occhio øi 50mm) per fissaggi su calcestruzzo (filetto Brevettato), in acciaio cementato, zincato

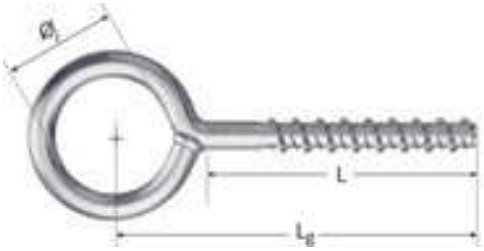

Codice Articolo	Diametro del foro d0 (mm)	Diametro del filetto dth (mm)	Lunghezza vite L / Lg (mm)	Profondità di inserimento hnom	Pz. confezione	Pz. imballo
FXL 01 14 110	12	14	110 / 150	50	15	45
FXL 01 14 170	12	14	170 / 210	50	15	45

Descrizione

Vite ad occhio per calcestruzzo (filetto Brevettato Tecfi), in acciaio cementato, zincata (esente da CrVI), per posa diretta su calcestruzzo senza tassello, adatto a varie esigenze di fissaggio (ad es. funi, reti, ponteggi appoggiati a terra, ecc.).
FX 01: occhio Øi 23 mm
FXL 01: occhio Øi 50 mm

Scheda Tecnica

ZM 03

Bussola speciale tipo "impact" con scanalature ad "U" per il serraggio di golfari, attacco quadro femmina da 1/2"



Codice Articolo	Diametro filo golfare (Øf) min/max (mm)	Pz. confezione	Pz. imballo
ZM 03 13 045	10 / 13,5	10	100

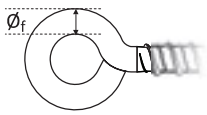

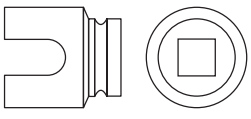

Utilizzo



LW 01

Ancorante in acciaio con geometria BREVETTATA, completo di Golfare (occhio ø 23mm), in acciaio zincato



Codice Articolo	Misura ancorante d_{nom} (M) x L (mm)	Misura golfare M x Lg (mm)	Pz. confezione	Pz. imballo
LW 01 12 110	12 (M8) x 110	M8 x 135	15	150
LW 01 12 160	12 (M8) x 160	M8 x 185	15	75
LW 01 12 190	12 (M8) x 190	M8 x 215	10	50

LM 01

Golfare per ponteggi (occhio Ø 23mm) con filetto metrico, in acciaio zincato



Codice Articolo	Misura golfare M x L / Lg (mm)	Pz. confezione	Pz. imballo
LM 01 12 135	M8 x 110 / 135	15	150
LM 01 12 185	M8 x 160 / 185	15	150
LM 01 12 215	M8 x 190 / 215	10	100

Descrizione

LW 01 - Ancorante in acciaio con geometria antirotazione BREVETTATA, completo di Golfare per ponteggi **(occhio Ø 23 mm)**, in acciaio zincato (esente da CrVI);
LM 01 - Golfare per ponteggi con filetto metrico M8, **(occhio Ø 23 mm)**.

Sequenza di installazione

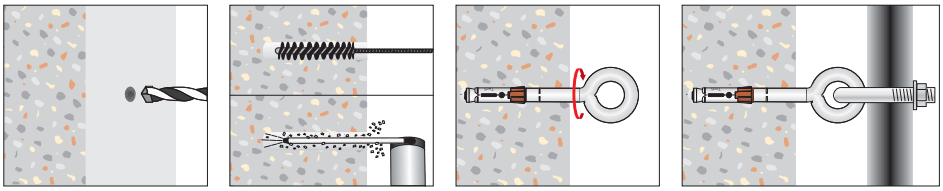

Sistema di ancoraggio alle pareti per ponteggi appoggiati a terra. Idoneo per supporti in calcestruzzo e roccia.

Scheda Tecnica

LQ - LS - LV

Golfare per ponteggi con filetto a legno, (occhio ø 50mm), in acciaio zincato, completo di tassello in nylon

LQ 01 completo di tassello in nylon diametro 14



ZINC | Scheda Tecnica

Codice Articolo	Misura tassello Ø x La (mm)	Misura golfare Ø x L / Lg (mm)	Pz. confezione	Pz. imballo
Tassello 14 x 100				
LQ 01 12 100	14 x 100	12 x 100 / 140	15	75
LQ 01 12 120	14 x 100	12 x 120 / 160	15	45
LQ 01 12 140	14 x 100	12 x 140 / 180	15	45
LQ 01 12 160	14 x 100	12 x 160 / 200	15	45
LQ 01 12 200	14 x 100	12 x 200 / 240	15	45
LQ 01 12 240	14 x 100	12 x 240 / 280	15	45
LQ 01 12 300	14 x 100	12 x 300 / 340	-	35
LQ 01 12 350	14 x 100	12 x 350 / 390	-	35
LQ 01 12 400	14 x 100	12 x 400 / 440	-	30
LQ 01 12 500	14 x 100	12 x 500 / 540	-	25

per l'acquisto del solo tassello come ricambio, vedi codice: AX0214100 pag. 246

LS 01 - LV 01 completo di tassello in nylon diametro 16



ZINC | Scheda Tecnica

Codice Articolo	Misura tassello Ø x La (mm)	Misura golfare Ø x L / Lg (mm)	Pz. confezione	Pz. imballo
Tassello 16 x 140				
LS 01 12 160	16 x 140	12 x 160 / 200	15	45
LS 01 12 200	16 x 140	12 x 200 / 240	15	45
Tassello 16 x 160				
LV 01 12 200	16 x 160	12 x 200 / 240	15	45

per l'acquisto del solo tassello come ricambio, vedi codice: HH00 pag. 212

UF 01

Golfare per ponteggi con filetto a legno, (occhio ø 50mm), in acciaio zincato



ZINC | Scheda Tecnica

Codice Articolo	Misura golfare Ø x L / Lg (mm)	Pz. confezione	Pz. imballo
UF 01 12 100	12 x 100 / 140	25	75
UF 01 12 120	12 x 120 / 160	25	75
UF 01 12 140	12 x 140 / 180	20	60
UF 01 12 160	12 x 160 / 200	20	60
UF 01 12 200	12 x 200 / 240	20	60
UF 01 12 240	12 x 240 / 280	15	45
UF 01 12 300	12 x 300 / 340	-	35
UF 01 12 350	12 x 350 / 390	-	35
UF 01 12 400	12 x 400 / 440	-	30
UF 01 12 500	12 x 500 / 540	-	25

Sequenza di installazione

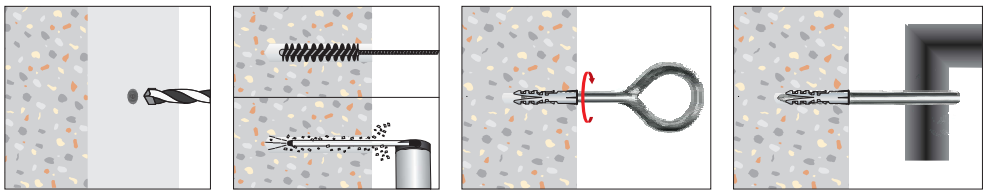

Sistema di ancoraggio alle pareti per ponteggi appoggiati a terra. Idoneo per supporti in calcestruzzo e roccia.

DF 01

Golfare con filetto a legno (occhio ø 23mm), in acciaio zincato, completo di tassello in nylon diametro 14x100



Codice Articolo	Misura tassello Ø x La (mm)	Misura golfare Ø x L / Lg (mm)	Pz. confezione	Pz. imballo
Tassello 14 x 100*				
DF 01 12 120	14 x 100	12 x 120 / 145	15	75
DF 01 12 160	14 x 100	12 x 160 / 185	15	75
DF 01 12 190	14 x 100	12 x 190 / 215	15	75
DF 01 12 230	14 x 100	12 x 230 / 255	10	50
DF 01 12 300	14 x 100	12 x 300 / 325	10	50
DF 01 12 350	14 x 100	12 x 350 / 375	-	40
DF 01 12 450	14 x 100	12 x 450 / 475	-	35
DF 01 12 500	14 x 100	12 x 500 / 525	-	30

per l'acquisto del solo tassello come ricambio, vedi codice: AX0214100 pag. 246

DD 01

Golfare per ponteggi (occhio Ø 23mm) con filetto a legno, in acciaio zincato



Codice Articolo	Misura golfare Ø x L / Lg (mm)	Pz. confezione	Pz. imballo
DD 01 12 120	12 x 120 / 145	25	125
DD 01 12 160	12 x 160 / 185	20	100
DD 01 12 190	12 x 190 / 215	20	100
DD 01 12 230	12 x 230 / 255	15	75
DD 01 12 300	12 x 300 / 325	15	45
DD 01 12 350	12 x 350 / 375	-	40
DD 01 12 450	12 x 450 / 475	-	35
DD 01 12 500	12 x 500 / 525	-	30

Descrizione

DF 01 - Golfare **(occhio Ø 23 mm)** con filetto a legno, in acciaio zincato (esente da CrVI), completo di tassello in nylon (14 x 100);
DD 01 - Golfare per ponteggi con filetto a legno, **(occhio Ø 23 mm)**.

Sequenza di installazione

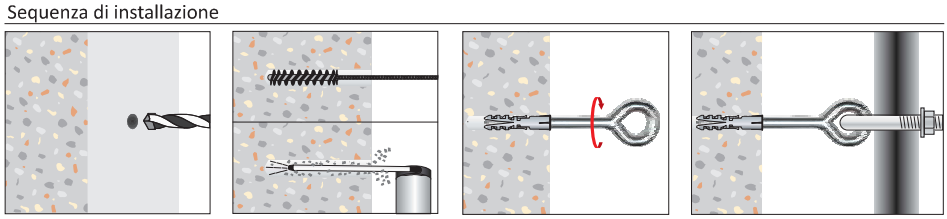

Sistema di ancoraggio alle pareti per ponteggi appoggiati a terra. Idoneo per supporti in calcestruzzo e roccia.

Scheda Tecnica

DXE 25

Ancorante in lamiera avvolta con cono agganciato con vite metrica speciale in acciaio bonificato con gancio a doppia curva per funi, cavi e reti, completo di dado e rondella, zincato





Codice Articolo	*Misura ancorante* d_{nom} x L (mm)	*Misura gancio* M x Lg (mm)	*Pz. confezione*	*Pz. imballo*
DXE 25 15 060	15 x 60	M10 x 110	15	75
DXE 25 18 075	18 x 75	M12 x 125	10	50

per l'acquisto del solo tassello come ricambio, vedi codice: DX00 pag. 130

Scheda Tecnica

Sequenza di installazione

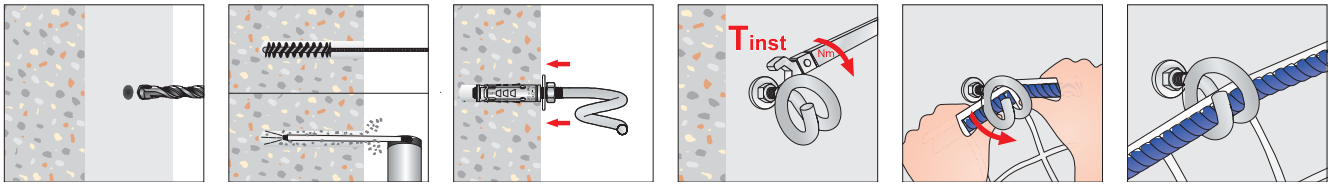

Per un veloce e sicuro aggancio/sgancio di funi, cavi e reti di sicurezza e anticaduta, una volta eseguita l'installazione definitiva dell'ancorante.

DXE 35

Ancorante in lamiera avvolta con cono agganciato con vite metrica speciale in acciaio bonificato con gancio a singola curva e blocco di sicurezza per funi, cavi e reti, completo di dado e rondella, zincato





Codice Articolo	*Misura ancorante* d_{nom} x L (mm)	*Misura gancio* M x Lg (mm)	*Pz. confezione*	*Pz. imballo*
DXE 35 18 075	18 x 75	M12 x 135	10	50

per l'acquisto del solo tassello come ricambio, vedi codice: **DX0018075** pag. 130

Scheda Tecnica

Sequenza di installazione

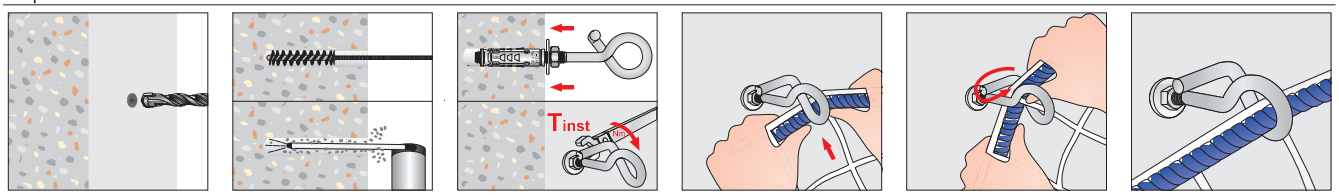

Per un veloce e sicuro aggancio/sgancio di funi, cavi e reti di sicurezza e anticaduta, una volta eseguita l'installazione definitiva dell'ancorante.

MR 01

disponibile fino ad esaurimento scorte

Tassello in nylon senza bordo con vite a legno speciale in acciaio con gancio a singola curva e blocco di sicurezza per funi, cavi e reti, zincato





Codice Articolo	*Misura tassello* *Ø x La (mm)*	*Misura gancio* *Ø x Lg (mm)*	*Pz. confezione*	*Pz. imballo*
MR 01 10 140	12 x 60	10 x 140	15	75
MR 01 12 140	14 x 75	12 x 140	10	50

per l'acquisto del solo tassello come ricambio, vedi codice: AX02 pag. 246

Z ZINC

Scheda Tecnica

Sequenza di installazione

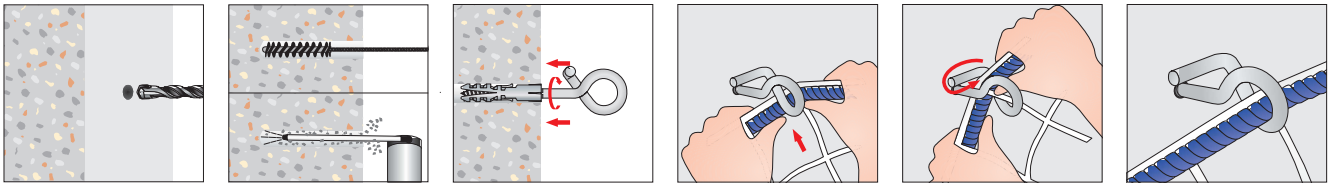

Per un veloce e sicuro aggancio/sgancio di funi, cavi e reti di sicurezza e anticaduta, una volta eseguita l'installazione definitiva dell'ancorante.

GF 05

Vite metrica speciale in acciaio bonificato con gancio a doppia curva per funi, cavi e reti, zincato





Codice Articolo	Misura gancio M x Lg (mm)	Pz. confezione	Pz. imballo
GF 05 08 120	M8 x 120	25	125
GF 05 10 110	M10 x 110	20	100
NEW GF 05 12 080	M12 x 80	15	75
GF 05 12 125	M12 x 125	10	50

Scheda Tecnica

QK 05

Vite metrica speciale in acciaio bonificato con gancio a singola curva e blocco di sicurezza per funi, cavi e reti, zincato





Codice Articolo	Misura gancio M x Lg (mm)	Pz. confezione	Pz. imballo
QK 05 12 135	M12 x 135	10	50

Scheda Tecnica

SG 01

Vite a legno speciale in acciaio con gancio a singola curva e blocco di sicurezza per funi, cavi e reti, zincato





Codice Articolo	Misura gancio Ø x Lg (mm)	Pz. confezione	Pz. imballo
SG 01 10 140	10 x 140	15	75
SG 01 12 140	12 x 140	10	50

Scheda Tecnica

HD 03

Braccio pesante ad "L" con foro di sicurezza, in tubo di acciaio zincato, per collegamento Golfare-Ponteggio



Codice Articolo	Misura Ø x L x L1	Pz. imballo
HD 03 48 480	48 x 480 x 170	10

HD 05 completo di spinotto di bloccaggio (FQ 01)



Codice Articolo	Misura Ø x L x L1	Pz. imballo
HD 05 48 480	48 x 480 x 170	10

Descrizione

HD 03 - Braccio a "L" saldato, con foro di sicurezza, in tubo di acciaio zincato, Certificato dal Politecnico di Milano - Dipartimento di Ingegneria Strutturale.
HD 05 - Braccio a "L" saldato, con foro di sicurezza, in tubo di acciaio zincato, Certificato dal Politecnico di Milano - Dipartimento di Ingegneria Strutturale, **completo di spinotto di bloccaggio (FQ01 80 070)**.

Scheda Tecnica

Certificato di prova

Rapporto di prova emesso dal Laboratorio prove materiali del Politecnico di Milano. Modalità di prova in accordo a UNI EN 74-1

Utilizzo



Per il collegamento di ponteggi appoggiati a terra a Golfari dotati di occhio Ø 50 mm (vedi nostri articoli DE, DC, LQ, LS, LV, LL).
Tappo di protezione incluso.

NEW ACQ 01

Braccio ad "L" con foro di sicurezza, in tubo di acciaio zincato, per collegamento Golfare-Ponteggio



Codice Articolo	Misura Ø x L x L1	Pz. imballo
ACQ 01 48 480	48 x 480 x 170	10

Scheda Tecnica

Certificato di prova

Rapporto di prova emesso dal Laboratorio prove materiali del Politecnico di Milano. Modalità di prova in accordo a UNI EN 74-1

HO 03

Braccio con “uncino” saldato, con foro di sicurezza, in tubo di acciaio zincato, per collegamento Golfare-Ponteggio



Codice Articolo	Misura Ø x L x Ø1 x L1	Pz. imballo
HO 03 18 550	48 x 550 x 18 x 90	4

HO 05 completo di spinotto di bloccaggio (FQ 01)



Codice Articolo	Misura Ø x L x Ø1 x L1	Pz. imballo
HO 05 18 550	48 x 550 x 18 x 90	4

Descrizione

HO 03 - Braccio con “uncino” saldato, con foro di sicurezza, in tubo di acciaio zincato.
HO 05 - Braccio con “uncino” saldato, con foro di sicurezza, in tubo di acciaio zincato, **completo di spinotto di bloccaggio (FQ01 63 064)**

Scheda Tecnica

Utilizzo



Per il collegamento di ponteggi appoggiati a terra a Golfari dotati di occhio Ø 23 mm (vedi articoli LW, LM, DF, DD).
Tappo di protezione incluso.

SO 01

Calotta copriforo in HDPE colore bianco naturale



Codice Articolo	Misura Ø x L (mm)	Per fori Ø (mm)	Pz. confezione	Pz. imballo
Diametro testa: 28 mm				
SO 01 18 038	18 x 38	10 - 12 - 14 - 16	150	1.500

Descrizione

Calotta copriforo in HDPE colore bianco naturale, con spine di ancoraggio.
Utilizzo rapido ed efficace per ricoprire i fori eseguiti nelle murature per ancoraggi temporanei (ad esempio golfari per ponteggi, tasselli per trabattelli o scale...), anche se il corpo del tassello è stato lasciato nella muratura in prossimità della superficie (in questo caso può essere utilizzata per tasselli fino a Ø 18mm).

Scheda Tecnica

Handyplug®- Ancoranti prolungati UNIVERSALI in nylon- certificati ETA-CE	190
Tasselli in nylon con cuneo, premontati	200
Ancoranti in lamiera avvolta con cono agganciato	201
Viti impronta a 6 lobi per calcestruzzo	202
Tasselli in nylon a percussione	204
Tasselli in nylon prolungati	206
Vite BiMetallo autoperforante con punta ridotta	213
Morsetto forato con 4 ganci	214
Grano con cava esagonale passante	216
Vite cava testa cilindrica piana	216
Inserti filettati con testa cilindrica	217
Viti autoperforanti	218
Viti autofilettanti	226
Viti TCfR autofilettanti	232
Viti TCfR per plastica	232
Viti TCEI metrica M6	233
Viti TCEI autofilettanti	233
Tasselli e viti con paracolpo	234
Paracolpo	235
Stop & Go- Fermaporte magnetico	235

LEGENDA SIMBOLI
(valida se non diversamente illustrato nella pagina di prodotto)

Ø	diametro nominale
$Ø_s$	diametro nominale vite (se associata ad un tassello)
$Ø_{dk}$	diametro testa
t_{fix}	spessore massimo dell'elemento da fissare
L	lunghezza
L_s	lunghezza vite (se associata ad un tassello)
L_M	lunghezza filetto metrico parziale
L_1	lunghezza filetto
M	misura viti metriche
h	altezza
t	spessore

6 SISTEMI PER FISSAGGI DI SERRAMENTI

handyplug
NYLON ANCHORS

VS

ANCORANTE UNIVERSALE IN NYLON CERTIFICATO ETA-CE



- *Ancorante con bordo svasato o bordo cilindrico*
- *Speciali alette antirotazione*
- *Geometrie brevettate*

VANTAGGI E FUNZIONI D'USO

- Certificazione ETA-CE:
  - Categorie d'uso a,b,c,d secondo la
  - "Guideline ETAG020 per il fissaggio su tutti i materiali da costruzione
- Certificato per resistenza al fuoco R90 (Ø10 - in calcestruzzo)
- Ideale sia per facciate ventilate che per fissaggi di porte/finestre/sottostrutture in alluminio o acciaio
- Ridotta profondità di inserimento
- Disponibile in Acciaio INOX A4 ideale per applicazioni esterne
- Elevate performance in tutti i materiali di base:

Tecfi
FIXING SYSTEMS

QR-Code
Video Prodotto

calcestruzzo e muratura piena	calcestruzzo aerato autoclavato	muratura forata	calcestruzzo e muratura piena
			
Espansione radiale diffusa, per l'utilizzo su materiali compatti	Espansione radiale diffusa, per l'utilizzo su materiali compatti	Espansione radiale localizzata, per l'utilizzo su materiali forati	Espansione per annodamento*, per l'utilizzo su materiali vuoti *non coperta da ETA-CE

ANCHE NELLE VERSIONI **EXTRA LUNGHE** PER FISSAGGI ATTRAVERSO PANNELLI ISOLANTI






GAMMA ANCORANTI E VITI ABBINABILI



BORDO SVASATO



BORDO CILINDRICO

Dimensione Ancorante (mm)	ø8	ø10	Z ZINC	A4 AISI 316	STS STEEL SAVER
	80÷80 - 100 - 120 - 140	80÷120 - 140 - 160 - 200 - 230			
Vite a legno TPS impronta a 6 lobi			✓	✓	✓ ⚠
Vite a legno TE impronta a 6 lobi			✓	✓	✓ ⚠
Vite a legno Testa Tonda impronta a 6 lobi			✓		
Vite doppio filetto (metrico + speciale) con dado stampato e esagono incassato			✓ ⚠	✓ ⚠	
Vite doppio filetto (metrico + speciale) con collare			✓ ⚠		

Legenda: tutte le viti Tech sono esenti da CrVI | Z acciaio Zincato | A4 acciaio INOX A4 (AISI316) | STS STEEL SAVER finitura speciale che garantisce elevate resistenze alla corrosione | ⚠ non certificato ETA-CE

Valutazione Tecnica Europea
Categoria d'uso: a,b,c,d
ETAG 020

a - calcestruzzo
b - muratura piena
c - muratura forata
d - calcestruzzo aerato autoclavato

V8-Hardyplug® offre una vastissima scelta di soluzioni, con una ampia gamma di viti zincate, con finiture speciali "Steel Saver 1000h - Z" e in acciaio inox A4-70 (AISI 316), per garantire elevatissime resistenze alla corrosione, senza sacrificare le eccellenti performance meccaniche degli ancoranti in nylon.

VS 11 - VS 13

Ancorante prolungato UNIVERSALE in nylon con bordo svasato (BREV.), con vite TPS speciale

certificato ETA-CE- categorie d'uso: a,b,c,d

VS 11 con vite in acciaio zincato



6 lobi

ZINC

Valutazione Tecnica Europea
ETAG 020
Categoria d'uso: a,b,c,d

Codice Articolo	Misura tassello Ø x L / t_{fix} (mm)	Misura vite Øs x Ls (mm)	Pz. confezione	Pz. imballo
Ø 8 / T-30				
VS 11 08 080	8 x 80 / 10	6 x 85	50	500
VS 11 08 100	8 x 100 / 30	6 x 105	50	500
VS 11 08 120	8 x 120 / 50	6 x 125	50	500
VS 11 08 140	8 x 140 / 70	6 x 145	50	500
Ø 10 / T-40				
VS 11 10 080	10 x 80 / 10	7 x 85	50	500
VS 11 10 100	10 x 100 / 30	7 x 105	50	500
VS 11 10 120	10 x 120 / 50	7 x 125	25	250
VS 11 10 140	10 x 140 / 70	7 x 145	25	250
VS 11 10 160	10 x 160 / 90	7 x 165	25	250
VS 11 10 200	10 x 200 / 130	7 x 205	25	250
VS 11 10 230	10 x 230 / 160	7 x 235	25	250

Prodotto Certificato ETA-CE

Prodotto certificato per la resistenza al fuoco fino a 90 minuti di esposizione (R90) per l'installazione di facciate continue su calcestruzzo per carichi ≤ a 0,8[kN] (carichi permanenti assiali non consentiti)

VS 13 con vite in acciaio INOX A4-70 (AISI 316)



6 lobi

A4 AISI 316

Acciaio Inox

Valutazione Tecnica Europea
ETAG 020
Categoria d'uso: a,b,c,d

Codice Articolo	Misura tassello Ø x L / t_{fix} (mm)	Misura vite Øs x Ls (mm)	Pz. confezione	Pz. imballo
Ø 8 / T-30				
VS 13 08 080	8 x 80 / 10	6 x 85	50	500
VS 13 08 100	8 x 100 / 30	6 x 105	50	500
VS 13 08 120	8 x 120 / 50	6 x 125	50	500
VS 13 08 140	8 x 140 / 70	6 x 145	25	250
Ø 10 / T-40				
VS 13 10 080	10 x 80 / 10	7 x 85	50	500
VS 13 10 100	10 x 100 / 30	7 x 105	50	500
VS 13 10 120	10 x 120 / 50	7 x 125	25	250
VS 13 10 140	10 x 140 / 70	7 x 145	25	250
VS 13 10 160	10 x 160 / 90	7 x 165	25	250
VS 13 10 200	10 x 200 / 130	7 x 205	25	250
VS 13 10 230	10 x 230 / 160	7 x 235	25	250

Prodotto Certificato ETA-CE

Prodotto certificato per la resistenza al fuoco fino a 90 minuti di esposizione (R90) per l'installazione di facciate continue su calcestruzzo per carichi ≤ a 0,8[kN] (carichi permanenti assiali non consentiti)

Categoria d'uso

a - calcestruzzo espansione classica per inserimento vite
b - muratura piena *(mattone pieno, tufo, mattone di calcio silicato)* espansione classica per inserimento vite
c - muratura forata *(mattone forato, Poroton, mattone forato di calcio silicato)*
espansione radiale localizata per inserimento vite
d - calcestruzzo aerato autoclavato espansione classica per inserimento vite

⚠ **su materiali vuoti** (non coperta da ETA-CE): espansione per annodamento, grazie al richiamo del cono per inserimento vite

Descrizione

Ancorante UNIVERSALE in nylon prolungato **con bordo svasato**, con speciali alette antirotazione, BREVETTATO, completo di speciale vite a legno Testa Piana Svasata impronta a 6 lobi, **certificato ETA-CE.**

Utilizzo

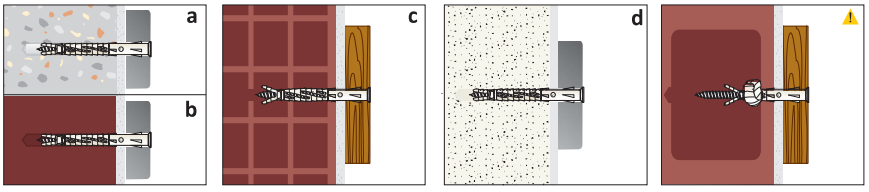

DoP

Disponibile in:



Blister
pag. 455

VS 12 Finitura Speciale STEEL SAVER®

Ancorante prolungato UNIVERSALE in nylon con bordo svasato (BREV.), con vite TPS finitura speciale "Steel Saver 1000h - ZL" con resistenza 1.000 ore in nebbia salina



Codice Articolo	Misura tassello Ø x L / t_{fix} (mm)	Misura vite Øs x Ls (mm)	Pz. confezione	Pz. imballo
Ø 8 / T-30				
VS 12 08 080	8 x 80 / 10	6 x 85	50	500
VS 12 08 100	8 x 100 / 30	6 x 105	50	500
VS 12 08 120	8 x 120 / 50	6 x 125	50	500
VS 12 08 140	8 x 140 / 70	6 x 145	50	500
Ø 10 / T-40				
VS 12 10 080	10 x 80 / 10	7 x 85	50	500
VS 12 10 100	10 x 100 / 30	7 x 105	50	500
VS 12 10 120	10 x 120 / 50	7 x 125	25	250
VS 12 10 140	10 x 140 / 70	7 x 145	25	250
VS 12 10 160	10 x 160 / 90	7 x 165	25	250
VS 12 10 200	10 x 200 / 130	7 x 205	25	250
VS 12 10 230	10 x 230 / 160	7 x 235	25	250

6 lobi | STEEL SAVER 1.000 ore | ZINC

Descrizione

Ancorante UNIVERSALE in nylon prolungato **con bordo svasato**, con speciali alette antirotazione, BREVETTATO, completo di speciale vite a legno Testa Piana Svasata impronta a 6 lobi, finitura speciale (minimo 1.000 ore di resistenza in nebbia salina).

Speciale finitura "Steel Saver"

Le finiture speciali "Steel Saver 1000h - ZL" di Tecfi garantiscono elevatissime resistenze alla corrosione in nebbia salina, fino a 20 volte superiori alle normali zincature galvaniche.

Scheda Tecnica

Disponibile in:

Blister pag. 455

Utilizzo

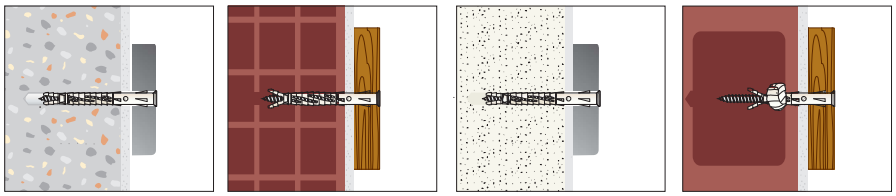

Per fissaggi di tipo UNIVERSALE:
- **su murature piene**: espansione classica per inserimento vite;
- **su materiale vuoti**: espansione per annodamento, grazie al richiamo del cono per inserimento vite;
- **su murature forate**: espansione radiale localizata per inserimento vite.

VS 31 - VS 33

Ancorante prolungato UNIVERSALE in nylon con bordo svasato (BREV.), con vite TER speciale

certificato ETA-CE- categorie d'uso: a,b,c,d

VS 31 con vite in acciaio zincato



Valutazione Tecnica Europea
ETAG 020
Categoria d'uso: a,b,c,d

6 lobi | Chiave SW | ZINC

Codice Articolo	Misura tassello Ø x L / t_{fix} (mm)	Misura vite Øs x Ls (mm)	Pz. confezione	Pz. imballo
Ø 8 / T-30 / SW: 10				
VS 31 08 080	8 x 80 / 10	6 x 85	50	500
VS 31 08 100	8 x 100 / 30	6 x 105	50	500
VS 31 08 120	8 x 120 / 50	6 x 125	50	500
VS 31 08 140	8 x 140 / 70	6 x 145	50	500
Ø 10 / T-40 / SW: 13				
VS 31 10 080	10 x 80 / 10	7 x 85	50	500
VS 31 10 100	10 x 100 / 30	7 x 105	50	500
VS 31 10 120	10 x 120 / 50	7 x 125	25	250
VS 31 10 140	10 x 140 / 70	7 x 145	25	250
VS 31 10 160	10 x 160 / 90	7 x 165	25	250
VS 31 10 200	10 x 200 / 130	7 x 205	25	250
VS 31 10 230	10 x 230 / 160	7 x 235	25	250

Prodotto Certificato ETA-CE

Prodotto certificato per la resistenza al fuoco fino a 90 minuti di esposizione (R90) per l'installazione di facciate continue su calcestruzzo per carichi ≤ a 0,8[kN] (carichi permanenti assiali non consentiti)

VS 33 con vite in acciaio INOX A4-70 (AISI 316)



Valutazione Tecnica Europea
ETAG 020
Categoria d'uso: a,b,c,d

6 lobi | Chiave SW | A4 AISI 316 Acciaio Inox

Codice Articolo	Misura tassello Ø x L / t_{fix} (mm)	Misura vite Øs x Ls (mm)	Pz. confezione	Pz. imballo
Ø 8 / T-30 / SW: 10				
VS 33 08 080	8 x 80 / 10	6 x 85	50	500
VS 33 08 100	8 x 100 / 30	6 x 105	50	500
VS 33 08 120	8 x 120 / 50	6 x 125	50	500
VS 33 08 140	8 x 140 / 70	6 x 145	25	250
Ø 10 / T-40 / SW: 13				
VS 33 10 080	10 x 80 / 10	7 x 85	50	500
VS 33 10 100	10 x 100 / 30	7 x 105	50	500
VS 33 10 120	10 x 120 / 50	7 x 125	25	250
VS 33 10 140	10 x 140 / 70	7 x 145	25	250
VS 33 10 160	10 x 160 / 90	7 x 165	25	250
VS 33 10 200	10 x 200 / 130	7 x 205	25	250
VS 33 10 230	10 x 230 / 160	7 x 235	25	250

Prodotto Certificato ETA-CE

Prodotto certificato per la resistenza al fuoco fino a 90 minuti di esposizione (R90) per l'installazione di facciate continue su calcestruzzo per carichi ≤ a 0,8[kN] (carichi permanenti assiali non consentiti)

Categoria d'uso

a - calcestruzzo espansione classica per inserimento vite
b - muratura piena *(mattone pieno, tufo, mattone di calcio silicato)* espansione classica per inserimento vite
c - muratura forata *(mattone forato, Poroton, mattone forato di calcio silicato)*
espansione radiale localizata per inserimento vite
d - calcestruzzo aerato autoclavato espansione classica per inserimento vite

⚠ **su materiali vuoti** (non coperta da ETA-CE): espansione per annodamento, grazie al richiamo del cono per inserimento vite

Descrizione

Ancorante UNIVERSALE in nylon prolungato **con bordo svasato**, con speciali alette antirotazione, BREVETTATO, completo di speciale vite a legno Testa Esagonale falsa Rondella impronta a 6 lobi, **certificato ETA-CE.**

Utilizzo

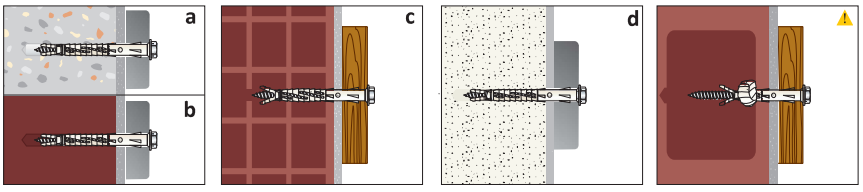

DoP

Disponibile in:



Blister
pag. 455

VS 32 Finitura Speciale STEEL SAVER®

Ancorante prolungato UNIVERSALE in nylon con bordo svasato (BREV.), con vite TER finitura speciale "Steel Saver 1000h - ZL" con resistenza 1.000 ore in nebbia salina



6 lobi | Chiave SW | ZINC | STEEL SAVER 1.000 ore

Codice Articolo	Misura tassello Ø x L / t_{fix} (mm)	Misura vite Øs x Ls (mm)	Pz. confezione	Pz. imballo
Ø 8 / T-30 / SW: 10				
VS 32 08 080	8 x 80 / 10	6 x 85	50	500
VS 32 08 100	8 x 100 / 30	6 x 105	50	500
VS 32 08 120	8 x 120 / 50	6 x 125	50	500
VS 32 08 140	8 x 140 / 70	6 x 145	50	500
Ø 10 / T-40 / SW: 13				
VS 32 10 080	10 x 80 / 10	7 x 85	50	500
VS 32 10 100	10 x 100 / 30	7 x 105	50	500
VS 32 10 120	10 x 120 / 50	7 x 125	25	250
VS 32 10 140	10 x 140 / 70	7 x 145	25	250
VS 32 10 160	10 x 160 / 90	7 x 165	25	250
VS 32 10 200	10 x 200 / 130	7 x 205	25	250
VS 32 10 230	10 x 230 / 160	7 x 235	25	250

Descrizione

Ancorante UNIVERSALE in nylon prolungato **con bordo svasato**, con speciali alette antirotazione, BREVETTATO, completo di speciale vite a legno Testa Esagonale falsa Rondella impronta a 6 lobi, finitura speciale (minimo 1.000 ore di resistenza in nebbia salina).

Speciale finitura "Steel Saver"

Le finiture speciali "Steel Saver 1000h - ZL" di Tecfi garantiscono elevatissime resistenze alla corrosione in nebbia salina, fino a 20 volte superiori alle normali zincature galvaniche.

Scheda Tecnica

Disponibile in:



Blister
pag. 455

Utilizzo

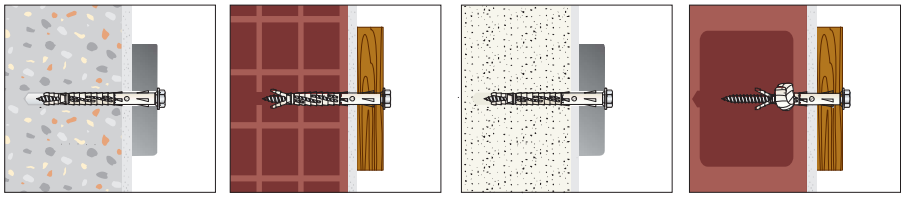

Per fissaggi di tipo UNIVERSALE:
- **su murature piene**: espansione classica per inserimento vite;
- **su materiale vuoti**: espansione per annodamento, grazie al richiamo del cono per inserimento vite;
- **su murature forate**: espansione radiale localizata per inserimento vite.

VS 21

Ancorante prolungato UNIVERSALE in nylon con bordo svasato (BREV.), con vite Testa Tonda speciale in acciaio zincato e nottolino copri-impronta

certificato ETA-CE- categorie d'uso: a,b,c,d



6 lobi

Codice Articolo	Misura tassello Ø x L / t_{fix} (mm)	Misura vite Øs x Ls (mm)	Pz. confezione	Pz. imballo
Ø 8 / T-30				
VS 21 08 080	8 x 80 / 10	6 x 85	50	500
VS 21 08 100	8 x 100 / 30	6 x 105	50	500
VS 21 08 120	8 x 120 / 50	6 x 125	50	500
VS 21 08 140	8 x 140 / 70	6 x 145	50	500
Ø 10 / T-40				
VS 21 10 080	10 x 80 / 10	7 x 85	50	500
VS 21 10 100	10 x 100 / 30	7 x 105	50	500
VS 21 10 120	10 x 120 / 50	7 x 125	25	250
VS 21 10 140	10 x 140 / 70	7 x 145	25	250
VS 21 10 160	10 x 160 / 90	7 x 165	25	250
VS 21 10 200	10 x 200 / 130	7 x 205	25	250

Prodotto Certificato ETA-CE

Prodotto certificato per la resistenza al fuoco fino a 90 minuti di esposizione (R90) per l'installazione di facciate continue su calcestruzzo per carichi ≤ a 0,8[kN] (carichi permanenti assiali non consentiti)

Disponibile, a richiesta, anche con vite finitura speciale "Steel Saver 1000h - ZL" con resistenza di 1.000 ore in nebbia salina (codice articolo: VS 22)

Valutazione Tecnica Europea
ETAG 020
Categoria d'uso: a,b,c,d

Categoria d'uso

a - calcestruzzo
espansione classica per inserimento vite
b - muratura piena *(mattone pieno, tufo, mattone di calcio silicato)*
espansione classica per inserimento vite
c - muratura forata *(mattone forato, Poroton, mattone forato di calcio silicato)*
espansione radiale localizzata per inserimento vite
d - calcestruzzo aerato autoclavato
espansione classica per inserimento vite

⚠ **su materiali vuoti** (non coperta da ETA-CE): espansione per annodamento, grazie al richiamo del cono per inserimento vite

Descrizione

Ancorante UNIVERSALE in nylon prolungato **con bordo svasato**, con speciali alette antirotazione, BREVETTATO, completo di speciale vite a legno Testa Tonda impronta a 6 lobi, in acciaio **zincato** (esente da CrVI), **certificato ETA-CE,** con **nottolino copri-impronta** a percussione (Codice LB 01)

DoP

Utilizzo

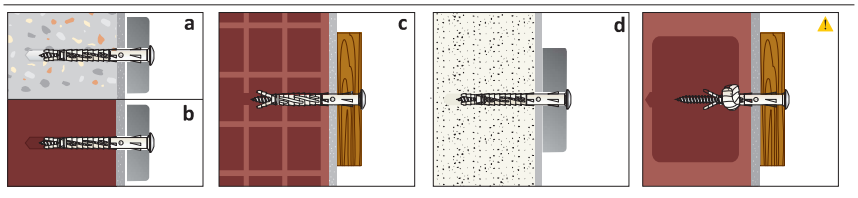

VS 71

Ancorante prolungato UNIVERSALE in nylon con bordo cilindrico (BREV.), con vite Testa Tonda speciale in acciaio zincato e nottolino copri-impronta

certificato ETA-CE- categorie d'uso: a,b,c,d



6 lobi

	Codice Articolo	Misura tassello Ø x L / t_{fix} (mm)	Misura vite Øs x Ls (mm)	Pz. confezione	Pz. imballo
	Ø 8 / T-30				
✪	**VS 71 08 080**	8 x 80 / 10	6 x 85	50	500
✪	**VS 71 08 100**	8 x 100 / 30	6 x 105	50	500
✪	**VS 71 08 120**	8 x 120 / 50	6 x 125	50	500
✪	**VS 71 08 140**	8 x 140 / 70	6 x 145	50	500
	Ø 10 / T-40				
✪🔥	**VS 71 10 080**	10 x 80 / 10	7 x 85	50	500
✪🔥	**VS 71 10 100**	10 x 100 / 30	7 x 105	50	500
✪🔥	**VS 71 10 120**	10 x 120 / 50	7 x 125	25	250
✪🔥	**VS 71 10 140**	10 x 140 / 70	7 x 145	25	250
✪🔥	**VS 71 10 160**	10 x 160 / 90	7 x 165	25	250
✪🔥	**VS 71 10 200**	10 x 200 / 130	7 x 205	25	250

✪ Prodotto Certificato ETA-CE

🔥 Prodotto certificato per la resistenza al fuoco fino a 90 minuti di esposizione (R90) per l'installazione di facciate continue su calcestruzzo per carichi ≤ a 0,8[kN] (carichi permanenti assiali non consentiti)

Disponibile, a richiesta, anche con vite finitura speciale "Steel Saver 1000h - ZL" con resistenza di 1.000 ore in nebbia salina (codice articolo: VS 72)

Valutazione Tecnica Europea
ETAG 020
Categoria d'uso: a,b,c,d

Categoria d'uso

a - calcestruzzo
espansione classica per inserimento vite
b - muratura piena *(mattone pieno, tufo, mattone di calcio silicato)*
espansione classica per inserimento vite
c - muratura forata *(mattone forato, Poroton, mattone forato di calcio silicato)*
espansione radiale localizzata per inserimento vite
d - calcestruzzo aerato autoclavato
espansione classica per inserimento vite

⚠ **su materiali vuoti** (non coperta da ETA-CE): espansione per annodamento, grazie al richiamo del cono per inserimento vite

Descrizione

Ancorante UNIVERSALE in nylon prolungato **con bordo cilindrico**, con speciali alette antirotazione, BREVETTATO, completo di speciale vite a legno Testa Tonda impronta a 6 lobi, in acciaio **zincato** (esente da CrVI), **certificato ETA-CE,** con **nottolino copri-impronta** a percussione (Codice LB 01)

DoP

Utilizzo

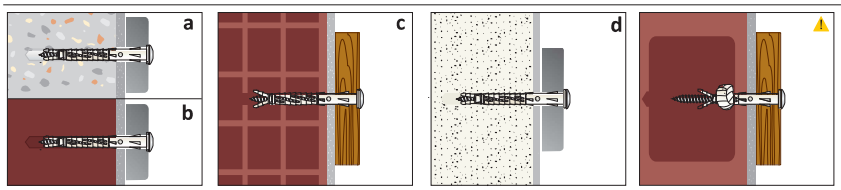

VS 81 - VS 83

Ancorante prolungato UNIVERSALE in nylon con bordo cilindrico (BREV.), con vite TER speciale

certificato ETA-CE- categorie d'uso: a,b,c,d

VS 81 con vite in acciaio zincato



Valutazione Tecnica Europea
ETAG 020
Categoria d'uso: a,b,c,d

6 lobi | Chiave SW | ZINC

Codice Articolo	Misura tassello Ø x L / t_{fix} (mm)	Misura vite Øs x Ls (mm)	Pz. confezione	Pz. imballo
Ø 8 / T-30 / SW: 10				
VS 81 08 080	8 x 80 / 10	6 x 85	50	500
VS 81 08 100	8 x 100 / 30	6 x 105	50	500
VS 81 08 120	8 x 120 / 50	6 x 125	50	500
VS 81 08 140	8 x 140 / 70	6 x 145	50	500
Ø 10 / T-40 / SW: 13				
VS 81 10 080	10 x 80 / 10	7 x 85	50	500
VS 81 10 100	10 x 100 / 30	7 x 105	50	500
VS 81 10 120	10 x 120 / 50	7 x 125	25	250
VS 81 10 140	10 x 140 / 70	7 x 145	25	250
VS 81 10 160	10 x 160 / 90	7 x 165	25	250
VS 81 10 200	10 x 200 / 130	7 x 205	25	250
VS 81 10 230	10 x 230 / 160	7 x 235	25	250

Prodotto Certificato ETA-CE

Prodotto certificato per la resistenza al fuoco fino a 90 minuti di esposizione (R90) per l'installazione di facciate continue su calcestruzzo per carichi ≤ a 0,8[kN] (carichi permanenti assiali non consentiti)

VS 83 con vite in acciaio INOX A4-70 (AISI 316)



Valutazione Tecnica Europea
ETAG 020
Categoria d'uso: a,b,c,d

6 lobi | Chiave SW | A4 AISI 316 Acciaio Inox

Codice Articolo	Misura tassello Ø x L / t_{fix} (mm)	Misura vite Øs x Ls (mm)	Pz. confezione	Pz. imballo
Ø 8 / T-30 / SW: 10				
VS 83 08 080	8 x 80 / 10	6 x 85	50	500
VS 83 08 100	8 x 100 / 30	6 x 105	50	500
VS 83 08 120	8 x 120 / 50	6 x 125	50	500
VS 83 08 140	8 x 140 / 70	6 x 145	25	250
Ø 10 / T-40 / SW: 13				
VS 83 10 080	10 x 80 / 10	7 x 85	50	500
VS 83 10 100	10 x 100 / 30	7 x 105	50	500
VS 83 10 120	10 x 120 / 50	7 x 125	25	250
VS 83 10 140	10 x 140 / 70	7 x 145	25	250
VS 83 10 160	10 x 160 / 90	7 x 165	25	250
VS 83 10 200	10 x 200 / 130	7 x 205	25	250
VS 83 10 230	10 x 230 / 160	7 x 235	25	250

Prodotto Certificato ETA-CE

Prodotto certificato per la resistenza al fuoco fino a 90 minuti di esposizione (R90) per l'installazione di facciate continue su calcestruzzo per carichi ≤ a 0,8[kN] (carichi permanenti assiali non consentiti)

Categoria d'uso

a - calcestruzzo espansione classica per inserimento vite
b - muratura piena *(mattone pieno, tufo, mattone di calcio silicato)* espansione classica per inserimento vite
c - muratura forata *(mattone forato, Poroton, mattone forato di calcio silicato)* espansione radiale localizata per inserimento vite
d - calcestruzzo aerato autoclavato espansione classica per inserimento vite

⚠ **su materiali vuoti** (non coperta da ETA-CE): espansione per annodamento, grazie al richiamo del cono per inserimento vite

Descrizione

Ancorante UNIVERSALE in nylon prolungato **con bordo svasato**, con speciali alette antirotazione, BREVETTATO, completo di speciale vite a legno Testa Esagonale falsa Rondella impronta a 6 lobi, **certificato ETA-CE.**

Utilizzo

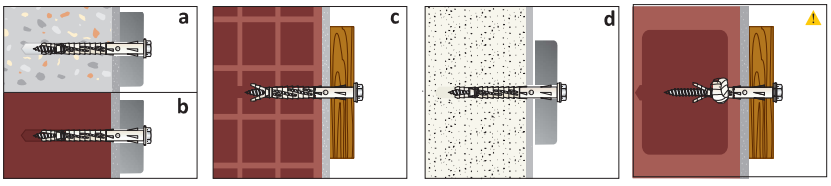

DoP

VS 82 Finitura Speciale STEEL SAVER®

Ancorante prolungato UNIVERSALE in nylon con bordo cilindrico (BREV.), con vite TER finitura speciale "Steel Saver 1000h - ZL" con resistenza 1.000 ore in nebbia salina



Codice Articolo	Misura tassello Ø x L / t_{fix} (mm)	Misura vite Øs x Ls (mm)	Pz. confezione	Pz. imballo
Ø 8 / T-30 / SW: 10				
VS 82 08 080	8 x 80 / 10	6 x 85	50	500
VS 82 08 100	8 x 100 / 30	6 x 105	50	500
VS 82 08 120	8 x 120 / 50	6 x 125	50	500
VS 82 08 140	8 x 140 / 70	6 x 145	50	500
Ø 10 / T-40 / SW: 13				
VS 82 10 080	10 x 80 / 10	7 x 85	50	500
VS 82 10 100	10 x 100 / 30	7 x 105	50	500
VS 82 10 120	10 x 120 / 50	7 x 125	25	250
VS 82 10 140	10 x 140 / 70	7 x 145	25	250
VS 82 10 160	10 x 160 / 90	7 x 165	25	250
VS 82 10 200	10 x 200 / 130	7 x 205	25	250
VS 82 10 230	10 x 230 / 160	7 x 235	25	250

6 lobi | Chiave SW | ZINC | STEEL SAVER 1.000 ore

Descrizione

Ancorante UNIVERSALE in nylon prolungato **con bordo cilindrico**, con speciali alette antirotazione, BREVETTATO, completo di speciale vite a legno Testa Esagonale falsa Rondella impronta a 6 lobi, finitura speciale (minimo 1.000 ore di resistenza in nebbia salina).

Speciale finitura "Steel Saver"

Le finiture speciali "Steel Saver 1000h - ZL" di Tecfi garantiscono elevatissime resistenze alla corrosione in nebbia salina, fino a 20 volte superiori alle normali zincature galvaniche.

Scheda Tecnica

Utilizzo

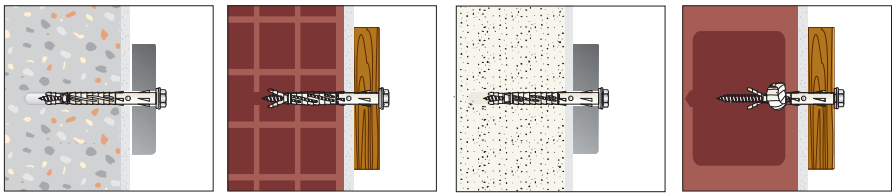

Per fissaggi di tipo UNIVERSALE:
- **su murature piene**: espansione classica per inserimento vite;
- **su materiale vuoti**: espansione per annodamento, grazie al richiamo del cono per inserimento vite;
- **su murature forate**: espansione radiale localizata per inserimento vite.

VS 41 - VS 43

Ancorante prolungato UNIVERSALE in nylon con bordo svasato (BREV.), con vite doppio filetto (metrico + speciale) con dado stampato

VS41 con vite in acciaio zincato



Chiave SW · Cava esagonale S · ZINC · Scheda Tecnica

Codice Articolo	Misura tassello Ø x L / t_{fix} (mm)	Vite doppio filetto Øs x Ls / M x LM (mm)	Pz. confezione	Pz. imballo
Ø 8 / SW: 10 / cava esagonale (s): 3				
* **VS 41 08 080**	8 x 80 / 10	Ø6 x 85 / M6 x 21	100	1.000
Ø 10 / SW: 13 / cava esagonale (s): 4				
* **VS 41 10 080**	10 x 80 / 10	Ø7 x 85 / M8 x 25	50	500
Ø 10 / SW: 13 / senza cava esagonale				
VS 41 10 160	10 x 160 / 90	Ø7 x 165 / M8 x 20	25	250
VS 41 10 200	10 x 200 / 130	Ø7 x 205 / M8 x 20	25	250

* in consegna con cava esagonale fino ad esaurimento scorte, successivamente SENZA cava esagonale

VS 43 con vite in Acciaio Inox A4-70 (AISI 316)



Chiave SW · Cava esagonale S · A4 AISI 316 Acciaio Inox

Codice Articolo	Misura tassello Ø x L / t_{fix} (mm)	Vite doppio filetto Øs x Ls / M x LM (mm)	Pz. confezione	Pz. imballo
Ø 8 / SW: 10 / cava esagonale (s): 3				
VS 43 08 080	8 x 80 / 10	Ø6 x 85 / M6 x 21	100	1.000
Ø 10 / SW: 13 / cava esagonale (s): 4				
VS 43 10 080	10 x 80 / 10	Ø7 x 85 / M8 x 25	50	500

VS 91

Ancorante prolungato UNIVERSALE in nylon con bordo cilindrico (BREV.), con vite doppio filetto (metrico + speciale) con dado stampato

VS91 con vite in acciaio zincato



Chiave SW · Cava esagonale S · ZINC · Scheda Tecnica

Codice Articolo	Misura tassello Ø x L / t_{fix} (mm)	Vite doppio filetto Øs x Ls / M x LM (mm)	Pz. confezione	Pz. imballo
Ø 8 / SW: 10 / cava esagonale (s): 3				
* **VS 91 08 080**	8 x 80 / 10	Ø6 x 85 / M6 x 21	100	1.000
Ø 10 / SW: 13 / cava esagonale (s): 4				
* **VS 91 10 080**	10 x 80 / 10	Ø7 x 85 / M8 x 25	50	500
Ø 10 / SW: 13 / senza cava esagonale				
VS 91 10 160	10 x 160 / 90	Ø7 x 165 / M8 x 20	25	250
VS 91 10 200	10 x 200 / 130	Ø7 x 205 / M8 x 20	25	250

* in consegna con cava esagonale fino ad esaurimento scorte, successivamente SENZA cava esagonale

Sequenza di installazione

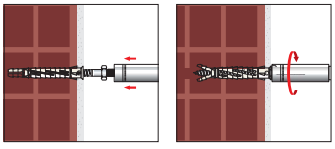

ATTENZIONE: l'installazione della vite nel tassello deve essere effettuata agendo sul dado stampato al centro della vite utilizzando una boccola esagonale prolungata standard (la cava esagonale può essere utilizzata solo per regolazioni finali).

NEW

VS 61

Disponibile da: settembre 2024

Ancorante prolungato UNIVERSALE in nylon con bordo svasato (BREV.), con vite doppio filetto (metrico + speciale) con collare

VS61 con vite in acciaio zincato



6 lobi

Codice Articolo	*Misura tassello* Ø x L / t_{fix} (mm)	*Vite doppio filetto* Ø*s* x *Ls* / *M* x *LM* (mm)	*Pz. confezione*	*Pz. imballo*
Ø 10 / T-25				
VS 61 10 140	10 x 140 / 70	Ø7 x 145 / M8 x 9	100	1.000
VS 61 10 160	10 x 160 / 90	Ø7 x 165 / M8 x 9	50	500
VS 61 10 200	10 x 200 / 130	Ø7 x 205 / M8 x 9	25	250
VS 61 10 230	10 x 230 / 160	Ø7 x 235 / M8 x 9	25	250

Sequenza di installazione

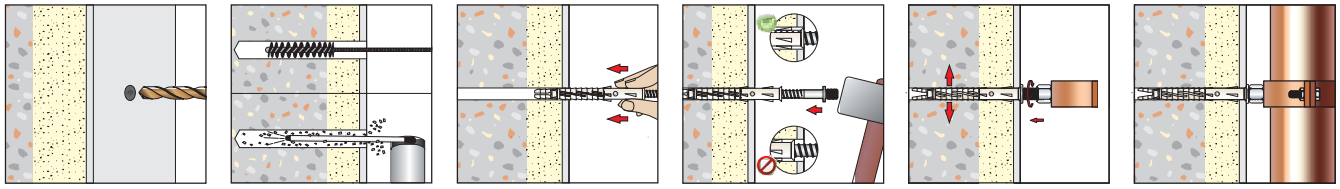

AT 01

Tassello in nylon prolungato con cuneo e vite TPS a legno



Croce Tipo Z
Pz

Codice Articolo	*Misura tassello* Ø x L (mm)	*Misura vite* Øs x Ls (mm)	*Pz. confezione*	*Pz. imballo*
Ø 8 / Pz 3				
AT 01 08 075	8 x 75	5 x 85	100	1.000
AT 01 08 100	8 x 100	5 x 110	100	1.000
AT 01 08 120	8 x 120	5 x 130	100	500
AT 01 08 140	8 x 140	5 x 150	100	500
Ø 10 / Pz 3				
AT 01 10 075	10 x 75	6 x 85	100	500
AT 01 10 100	10 x 100	6 x 110	100	500
AT 01 10 120	10 x 120	6 x 130	100	500
AT 01 10 140	10 x 140	6 x 150	50	250
AT 01 10 165	10 x 165	6 x 175	50	250

Descrizione

Tassello in nylon prolungato con cuneo, con vite TPS a legno in acciaio **zincato*** (esente da CrVI) premontata, impronta a Croce tipo Z, e cappuccio in materiale plastico.
* Alcune misure in consegna in acciaio zincato giallo fino ad esaurimento scorte.

Utilizzo



Per il fissaggio di serramenti, controtelai, porte ecc., su calcestruzzo, mattone pieno, mattone forato.

Scheda Tecnica

FR

Ancorante in lamiera avvolta con cono agganciato con vite metrica

FR 01 con Testa Cilindrica



FR 01 - Ø 8
Testa Cilindrica



FR 01 - Ø 10
Testa Piana Svasata

Croce Tipo Z
Pz

Codice Articolo	Misura tassello Ø x L (mm)	Misura vite Øs x Ls (mm)	Pz. confezione	Pz. imballo
Ø 8 / Pz 2				
⚠ **FR 01 08 072**	8 x 72	M5 x 85	100	1.000
⚠ **FR 01 08 092**	8 x 92	M5 x 105	100	1.000
Ø 10 / Pz 3				
FR 01 10 072	10 x 72	M6 x 88	100	500
FR 01 10 092	10 x 92	M6 x 108	100	500
FR 01 10 112	10 x 112	M6 x 128	100	500
FR 01 10 132	10 x 132	M6 x 148	100	500
FR 01 10 152	10 x 152	M6 x 168	50	250
FR 01 10 182	10 x 182	M6 x 195	50	250

⚠ Disponibile fino ad esaurimento scorte: successivamente diventerà FR02 (vedi sotto)

Scheda Tecnica

FR 02 con Testa Cilindrica falsa Rondella

disponibile fino ad esaurimento scorte



Croce Tipo Z
Pz

FR 02 - Ø 8
Testa Cilindrica falsa Rondella

Codice Articolo	Misura tassello Ø x L (mm)	Misura vite Øs x Ls (mm)	Pz. confezione	Pz. imballo
Ø 8 / Pz 2				
FR 02 08 072	8 x 72	M5 x 85	100	1.000
FR 02 08 092	8 x 92	M5 x 105	100	1.000
FR 02 08 112	8 x 112	M5 x 125	100	500
FR 02 08 132	8 x 132	M5 x 145	100	500

Descrizione

Ancorante in lamiera avvolta con cono agganciato, con vite metrica premontata:
FR 01 08 - Testa Cilindrica, impronta a Croce tipo Z, in acciaio zincato;
FR 01 10 - Testa Piana Svasata, impronta a Croce tipo Z, in acciaio zincato;
FR 02 08 - Testa Cilindrica falsa Rondella, impronta a Croce tipo Z, in acciaio zincato.

Utilizzo

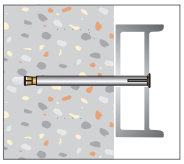

Per il fissaggio di serramenti, controtelai, porte ecc., su calcestruzzo, mattone pieno, mattone forato.

Scheda Tecnica

GS 01

Vite con testa piana svasata per fissaggi su calcestruzzo (filetto Hi-Lo), impronta a 6 lobi, zincata



6 lobi

Codice Articolo	Misura vite Ø x L / L1 (mm)	Pz. confezione	Pz. imballo
Ø 7,5 / T-30 / preforo: 6 mm			
GS 01 75 050	7,5 x 50 / 47	100	1.000
GS 01 75 060	7,5 x 60 / 57	100	1.000
GS 01 75 070	7,5 x 70 / 67	100	1.000
GS 01 75 080	7,5 x 80 / 77	100	1.000
GS 01 75 090	7,5 x 90 / 87	100	1.000
GS 01 75 100	7,5 x 100 / 97	100	1.000
GS 01 75 110	7,5 x 110 / 107	100	1.000
GS 01 75 120	7,5 x 120 / 117	100	500
GS 01 75 135	7,5 x 135 / 132	100	500
GS 01 75 150	7,5 x 150 / 147	100	500
GS 01 75 160	7,5 x 160 / 157	100	500
GS 01 75 180	7,5 x 180 / 177	100	500
GS 01 75 200	7,5 x 200 / 197	100	500
GS 01 75 220	7,5 x 220 / 217	100	500
GS 01 75 250	7,5 x 250 / 247	100	300
GS 01 75 300	7,5 x 300 / 297	100	300

Sequenza di installazione

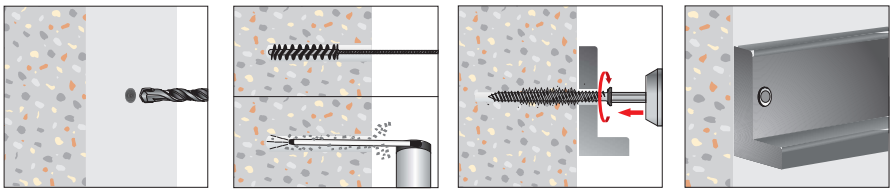

Per il fissaggio di serramenti, controtelai, porte ecc., su calcestruzzo.
ø5: preforo ø4 mm - ø7,5: preforo ø6 mm

Scheda Tecnica

Disponibile in:



Blister
pag. 458

GSC

Cappuccio coprivite in plastica colorata, per viti con impronta a 6 lobi



GSC 01
RAL 1013
Bianco Perla



GSC 02
RAL 8004
Marrone Rame



GSC 04
RAL 9005
Nero Intenso

Codice Articolo	Misura	Pz. busta	Pz. imballo
GSC 01 00 030	T-30	100	5.000
GSC 02 00 030	T-30	100	5.000
GSC 04 00 030	T-30	100	5.000

GS 02

Vite con testa cilindrica per fissaggi su calcestruzzo (filetto Hi-Lo), impronta a 6 lobi, zincata





Codice Articolo	*Misura vite* Ø x L / L1 (mm)	*Pz. confezione*	*Pz. imballo*
Ø 5 / T-15 / preforo: 4 mm			
GS 02 50 052	5 x 52 / 46	200	2.000
GS 02 50 062	5 x 62 / 56	200	2.000
GS 02 50 072	5 x 72 / 66	100	1.000
GS 02 50 082	5 x 82 / 76	100	1.000
GS 02 50 092	5 x 92 / 86	100	1.000
GS 02 50 102	5 x 102 / 96	100	1.000
GS 02 50 112	5 x 112 / 106	100	1.000
Ø 7,5 / T-30 / preforo: 6 mm			
GS 02 75 050	7,5 x 50 / 47	100	1.000
GS 02 75 060	7,5 x 60 / 57	100	1.000
GS 02 75 070	7,5 x 70 / 67	100	1.000
GS 02 75 080	7,5 x 80 / 77	100	1.000
GS 02 75 090	7,5 x 90 / 87	100	1.000
GS 02 75 100	7,5 x 100 / 97	100	1.000
GS 02 75 110	7,5 x 110 / 107	100	1.000
GS 02 75 120	7,5 x 120 / 117	100	500
GS 02 75 135	7,5 x 135 / 132	100	500
GS 02 75 150	7,5 x 150 / 147	100	500
GS 02 75 160	7,5 x 160 / 157	100	500
GS 02 75 180	7,5 x 180 / 177	100	500
GS 02 75 200	7,5 x 200 / 197	100	500
GS 02 75 220	7,5 x 220 / 217	100	500
GS 02 75 250	7,5 x 250 / 247	100	300
GS 02 75 300	7,5 x 300 / 297	100	300

Sequenza di installazione

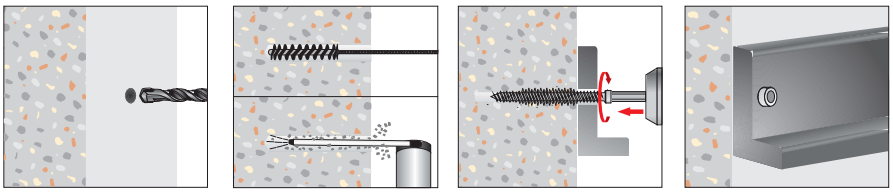

Scheda Tecnica

Per il fissaggio di serramenti, controtelai, porte ecc., su calcestruzzo.
ø5: preforo ø4 mm - ø7,5: preforo ø6 mm

YZ 01 - BE 01

Tassello in nylon prolungato multiespansione con bordo svasato, con vite testa a goccia di sego a percussione in acciaio zincato





Croce Tipo Z
Pz

Scheda Tecnica

Codice Articolo	Misura tassello Ø x L / t_{fix} (mm)	Misura vite Øs x Ls (mm)	Pz. confezione	Pz. imballo
Ø 5 / Pz 2				
YZ 01 05 030	5 x 30 / 5	3,4 x 35	200	2.000
YZ 01 05 040	5 x 40 / 15	3,4 x 45	200	2.000
⚠ YZ 01 05 050	5 x 50 / 25	3,4 x 55	200	2.000
Ø 6 / Pz 2				
YZ 01 06 035	6 x 35 / 5	3,8 x 40	200	2.000
YZ 01 06 040	6 x 40 / 10	3,8 x 45	200	2.000
YZ 01 06 050	6 x 50 / 20	3,8 x 55	200	2.000
YZ 01 06 060	6 x 60 / 30	3,8 x 65	200	2.000
YZ 01 06 080	6 x 80 / 50	3,8 x 85	200	2.000
YZ 01 06 100	6 x 100 / 70	3,8 x 105	100	1.000
Ø 8 / Pz 3				
YZ 01 08 045	8 x 45 / 5	4,6 x 50	200	2.000
YZ 01 08 060	8 x 60 / 20	4,6 x 65	100	1.000
YZ 01 08 080	8 x 80 / 40	4,6 x 85	100	1.000
YZ 01 08 100	8 x 100 / 60	4,6 x 105	100	1.000
YZ 01 08 120	8 x 120 / 80	4,6 x 125	50	500
YZ 01 08 135	8 x 135 / 95	4,6 x 140	50	500
YZ 01 08 160	8 x 160 / 125	4,6 x 165	50	500
Ø 10 / Pz 3				
BE 01 10 080	10 x 80 / 20	6 x 85	100	1.000
BE 01 10 100	10 x 100 / 40	6 x 105	50	500
BE 01 10 120	10 x 120 / 60	6 x 125	50	500
BE 01 10 135	10 x 135 / 75	6 x 140	50	500
BE 01 10 160	10 x 160 / 100	6 x 165	50	500

⚠ in consegna come BE 01 fino ad esaurimento scorte, successivamente in consegna con codice YZ 01

YZ 51

Tassello in nylon prolungato multiespansione con bordo svasato, con vite testa a goccia di sego a percussione in acciaio INOX A2 (AISI 304)





Croce Tipo Z
Pz

Acciaio Inox

Codice Articolo	Misura tassello Ø x L / t_{fix} (mm)	Misura vite Øs x Ls (mm)	Pz. confezione	Pz. imballo
Ø 5 / Pz 2				
YZ 51 05 030	5 x 30 / 5	3,4 x 35	200	2.000
YZ 51 05 050	5 x 50 / 25	3,4 x 55	200	2.000
Ø 6 / Pz 2				
YZ 51 06 040	6 x 40 / 10	3,8 x 45	200	2.000
YZ 51 06 050	6 x 50 / 20	3,8 x 55	200	2.000
YZ 51 06 060	6 x 60 / 30	3,8 x 65	200	2.000
YZ 51 06 080	6 x 80 / 50	3,8 x 85	200	2.000
YZ 51 06 100	6 x 100 / 70	3,8 x 105	100	1.000
Ø 8 / Pz 3				
YZ 51 08 060	8 x 60 / 20	4,6 x 65	100	1.000
YZ 51 08 080	8 x 80 / 40	4,6 x 85	100	1.000
YZ 51 08 100	8 x 100 / 60	4,6 x 105	100	1.000
YZ 51 08 120	8 x 120 / 80	4,6 x 125	50	500
YZ 51 08 135	8 x 135 / 95	4,6 x 140	50	500

Descrizione

Tassello in nylon prolungato con bordo svasato completo di vite testa a goccia di sego a percussione, impronta a croce tipo Z:
YZ 01 - BE 01: in acciaio zincato
YZ 51: in acciaio INOX A2 (AISI 304)

Utilizzo

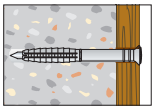

Per fissaggi leggeri e medio leggeri su calcestruzzo, mattone pieno, mattone semiforato.

Scheda Tecnica

Disponibile in:



Blister
pag. 455

YZ 31 - BE 06

Tassello in nylon prolungato multiespansione con bordo cilindrico, con vite testa a goccia di sego a percussione in acciaio zincato





Croce Tipo Z
Pz

Scheda Tecnica

	Codice Articolo	Misura tassello Ø x L / t_{fix} (mm)	Misura vite Øs x Ls (mm)	Pz. confezione	Pz. imballo
	Ø 5 / Pz 2				
	BE 06 05 025	5 x 25 / 1	3,4 x 30	200	2.000
	YZ 31 05 030	5 x 30 / 3	3,4 x 35	200	2.000
*	**BE 06 05 035**	5 x 35 / 10	3,4 x 40	200	2.000
	YZ 31 05 040	5 x 40 / 13	3,4 x 45	200	2.000
*	**BE 06 05 045**	5 x 45 / 20	3,4 x 50	200	2.000
⚠	**YZ 31 05 050**	5 x 50 / 23	3,4 x 55	200	2.000
	Ø 6 / Pz 2				
⚠	**YZ 31 06 035**	6 x 35 / 3	3,8 x 40	200	2.000
	YZ 31 06 040	6 x 40 / 8	3,8 x 45	200	2.000
⚠	**YZ 31 06 050**	6 x 50 / 18	3,8 x 55	200	2.000
	YZ 31 06 060	6 x 60 / 28	3,8 x 65	200	2.000
	YZ 31 06 080	6 x 80 / 48	3,8 x 85	200	2.000
	YZ 31 06 100	6 x 100 / 68	3,8 x 105	100	1.000
	Ø 8 / Pz 3				
⚠	**YZ 31 08 045**	8 x 45 / 2	4,6 x 50	200	2.000
⚠	**YZ 31 08 060**	8 x 60 / 17	4,6 x 65	200	2.000
	YZ 31 08 080	8 x 80 / 37	4,6 x 85	100	1.000
⚠	**YZ 31 08 100**	8 x 100 / 57	4,6 x 105	100	1.000
	YZ 31 08 120	8 x 120 / 77	4,6 x 125	50	500
	YZ 31 08 135	8 x 135 / 92	4,6 x 140	50	500
	YZ 31 08 160	8 x 160 / 117	4,6 x 165	50	500

⚠ in consegna come BE 06 fino ad esaurimento scorte, successivamente in consegna con codice YZ 31

* Disponibile fino ad esaurimento scorte

YZ 52

Tassello in nylon prolungato multiespansione con bordo cilindrico, con vite testa a goccia di sego a percussione in acciaio INOX A2 (AISI 304)





Croce Tipo Z
Pz

Acciaio Inox

Codice Articolo	Misura tassello Ø x L / t_{fix} (mm)	Misura vite Øs x Ls (mm)	Pz. confezione	Pz. imballo
Ø 5 / Pz 2				
YZ 52 05 030	5 x 30 / 3	3,4 x 35	200	2.000
YZ 52 05 050	5 x 50 / 23	3,4 x 55	200	2.000
Ø 6 / Pz 2				
YZ 52 06 040	6 x 40 / 8	3,8 x 45	200	2.000
YZ 52 06 050	6 x 50 / 18	3,8 x 55	200	2.000
YZ 52 06 060	6 x 60 / 28	3,8 x 65	200	2.000
YZ 52 06 080	6 x 80 / 48	3,8 x 85	200	2.000
YZ 52 06 100	6 x 100 / 68	3,8 x 105	100	1.000
Ø 8 / Pz 3				
YZ 52 08 060	8 x 60 / 17	4,6 x 65	200	2.000
YZ 52 08 080	8 x 80 / 37	4,6 x 85	100	1.000
YZ 52 08 100	8 x 100 / 57	4,6 x 105	100	1.000
YZ 52 08 120	8 x 120 / 77	4,6 x 125	50	500
YZ 52 08 135	8 x 135 / 95	4,6 x 140	50	500

Descrizione

Tassello in nylon prolungato con bordo cilindrico completo di vite testa a goccia di sego a percussione, impronta a croce tipo Z:
YZ 31 - BE 06: in acciaio zincato
YZ 52: in acciaio INOX A2 (AISI 304)

Utilizzo

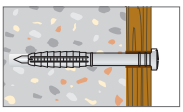

Per fissaggi leggeri e medio leggeri su calcestruzzo, mattone pieno, mattone semiforato.

Scheda Tecnica

FISSAGGI PER SERRAMENTI

CN 01

Tassello in nylon prolungato con due alette



Codice Articolo	*Misura tassello Ø x L (mm)*	*Pz. confezione*	*Pz. imballo*
Ø 6			
CN 01 06 040	6 x 40	200	2.000
CN 01 06 060	6 x 60	200	2.000
CN 01 06 080	6 x 80	200	2.000
Ø 8			
CN 01 08 060	8 x 60	100	1.000
CN 01 08 080	8 x 80	100	1.000
CN 01 08 100	8 x 100	100	1.000
CN 01 08 120	8 x 120	100	1.000
CN 01 08 135	8 x 135	100	1.000
Ø 10			
CN 01 10 060	10 x 60	100	1.000
CN 01 10 080	10 x 80	100	1.000
CN 01 10 100	10 x 100	100	1.000
CN 01 10 115	10 x 115	100	1.000
CN 01 10 135	10 x 135	50	500
CN 01 10 160	10 x 160	50	500

Descrizione

Tassello in nylon prolungato con bordo svasato, **con due alette** simmetriche antirotazione.

CN 02

Tassello in nylon prolungato con sei alette



Codice Articolo	*Misura tassello Ø x L (mm)*	*Pz. confezione*	*Pz. imballo*
Ø 8			
CN 02 08 080	8 x 80	100	1.000
CN 02 08 100	8 x 100	100	1.000
CN 02 08 120	8 x 120	100	1.000
Ø 10			
CN 02 10 080	10 x 80	100	1.000
CN 02 10 100	10 x 100	100	1.000
CN 02 10 115	10 x 115	100	1.000
CN 02 10 135	10 x 135	50	500
CN 02 10 160	10 x 160	50	500
CN 02 10 200	10 x 200	50	500

Descrizione

Tassello in nylon prolungato con bordo svasato, **con sei alette** simmetriche antirotazione.

BE 02

Tassello in nylon prolungato con due alette e vite TPS a legno impronta a Croce tipo Z



Croce Tipo Z
Pz

Codice Articolo	Misura tassello Ø x L / t_{fix} (mm)	Misura vite Øs x Ls (mm)	Pz. confezione	Pz. imballo
Ø 6 / Pz 2				
BE 02 06 040	6 x 40 / 10	4 x 45	200	2.000
BE 02 06 060	6 x 60 / 10	4 x 65	200	2.000
BE 02 06 080	6 x 80 / 30	4 x 85	200	2.000
Ø 8 / Pz 3				
BE 02 08 060	8 x 60 / 20	5,5 x 65	100	1.000
BE 02 08 080	8 x 80 / 40	5,5 x 85	100	1.000
BE 02 08 100	8 x 100 / 40	5,5 x 105	100	1.000
BE 02 08 120	8 x 120 / 60	5,5 x 125	100	1.000
BE 02 08 135	8 x 135 / 75	5,5 x 140	100	1.000
Ø 10 / Pz 4				
BE 02 10 060	10 x 60 / 10	7 x 65	100	1.000
BE 02 10 080	10 x 80 / 30	7 x 85	50	500
BE 02 10 100	10 x 100 / 50	7 x 105	50	500
BE 02 10 115	10 x 115 / 55	7 x 120	50	500
BE 02 10 135	10 x 135 / 75	7 x 140	50	500
BE 02 10 160	10 x 160 / 100	7 x 165	50	500

Descrizione

Tassello in nylon prolungato con bordo svasato, con **due alette** simmetriche antirotazione, completo di vite a legno Testa Piana Svasata, impronta a Croce tipo Z, in acciaio **zincato*** (esente da CrVI).
* Alcune misure in consegna in acciaio zincato giallo fino ad esaurimento scorte.

Utilizzo

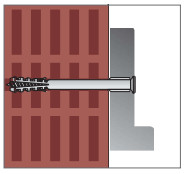

Per fissaggi leggeri e medio leggeri su calcestruzzo, mattone pieno, mattone semipieno.

Scheda Tecnica

Disponibile in:

Blister
pag. 455

BE 04

Tassello in nylon prolungato con sei alette e vite TPS a legno impronta a Croce tipo Z



Croce Tipo Z
Pz

Esente CrVI

Codice Articolo	Misura tassello Ø x L / t_{fix} (mm)	Misura vite Øs x Ls (mm)	Pz. confezione	Pz. imballo
Ø 8 / Pz 3				
BE 04 08 080	8 x 80 / 20	5,5 x 85	100	1.000
BE 04 08 100	8 x 100 / 40	5,5 x 105	100	1.000
BE 04 08 120	8 x 120 / 60	5,5 x 125	100	1.000
Ø 10 / Pz 4				
BE 04 10 080	10 x 80 / 20	7 x 85	50	500
BE 04 10 100	10 x 100 / 40	7 x 105	50	500
BE 04 10 115	10 x 115 / 55	7 x 120	50	500
BE 04 10 135	10 x 135 / 75	7 x 140	50	500
BE 04 10 160	10 x 160 / 100	7 x 165	50	500
BE 04 10 200	10 x 200 / 140	7 x 205	50	250

Descrizione

Tassello in nylon prolungato con bordo svasato, con **sei alette** simmetriche antirotazione, completo di vite a legno Testa Piana Svasata, impronta a Croce tipo Z, in acciaio **zincato*** (esente da CrVI).
* Alcune misure in consegna in acciaio zincato giallo fino ad esaurimento scorte.

Utilizzo

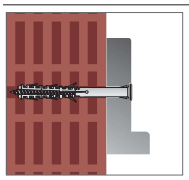

Per fissaggi leggeri e medio leggeri su calcestruzzo, mattone pieno, mattone semipieno.

Scheda Tecnica

BE 08

Tassello in nylon prolungato con due alette e vite TPS a legno impronta a 6 lobi



6 lobi

ZINC

Codice Articolo	Misura tassello Ø x L / t_{fix} (mm)	Misura vite Øs x Ls (mm)	Pz. confezione	Pz. imballo
Ø 8 / T-30				
BE 08 08 060	8 x 60 / 20	5,5 x 65	100	1.000
BE 08 08 080	8 x 80 / 40	5,5 x 85	100	1.000
BE 08 08 100	8 x 100 / 40	5,5 x 105	100	1.000
BE 08 08 120	8 x 120 / 60	5,5 x 125	100	1.000
BE 08 08 135	8 x 135 / 75	5,5 x 140	100	1.000
Ø 10 / T-40				
BE 08 10 080	10 x 80 / 30	7 x 85	50	500
BE 08 10 100	10 x 100 / 50	7 x 105	50	500
BE 08 10 115	10 x 115 / 55	7 x 120	50	500
BE 08 10 135	10 x 135 / 75	7 x 140	50	500
BE 08 10 160	10 x 160 / 100	7 x 165	50	500

FISSAGGI PER SERRAMENTI

Descrizione

Tassello in nylon prolungato con bordo svasato, con **due alette** simmetriche antirotazione, completo di vite a legno Testa Piana Svasata, impronta a 6 lobi, in acciaio **zincato*** (esente da CrVI).
* Alcune misure in consegna in acciaio zincato giallo fino ad esaurimento scorte.

Utilizzo

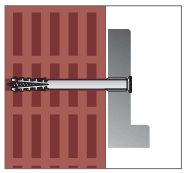

Per fissaggi leggeri e medio leggeri su calcestruzzo, mattone pieno, mattone semipieno.

Scheda Tecnica

BE 09

Tassello in nylon prolungato con sei alette e vite TPS a legno impronta a 6 lobi



6 lobi

ZINC

Codice Articolo	Misura tassello Ø x L / t_{fix} (mm)	Misura vite Øs x Ls (mm)	Pz. confezione	Pz. imballo
Ø 8 / T-30				
BE 09 08 080	8 x 80 / 20	5,5 x 85	100	1.000
BE 09 08 100	8 x 100 / 40	5,5 x 105	100	1.000
BE 09 08 120	8 x 120 / 60	5,5 x 125	100	1.000
Ø 10 / T-40				
BE 09 10 080	10 x 80 / 20	7 x 85	50	500
BE 09 10 100	10 x 100 / 40	7 x 105	50	500
BE 09 10 115	10 x 115 / 55	7 x 120	50	500
BE 09 10 135	10 x 135 / 75	7 x 140	50	500
BE 09 10 160	10 x 160 / 100	7 x 165	50	500
BE 09 10 200	10 x 200 / 140	7 x 205	50	250

Descrizione

Tassello in nylon prolungato con bordo svasato, con **sei alette** simmetriche antirotazione, completo di vite a legno Testa Piana Svasata, impronta a 6 lobi, in acciaio **zincato*** (esente da CrVI).
* Alcune misure in consegna in acciaio zincato giallo fino ad esaurimento scorte.

Utilizzo

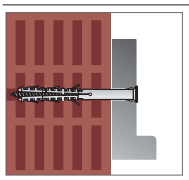

Per fissaggi leggeri e medio leggeri su calcestruzzo, mattone pieno, mattone semipieno.

Scheda Tecnica

BE 03

Tassello in nylon prolungato con due alette e vite TE a legno



Chiave SW

ZINC

Codice Articolo	Misura tassello Ø x L / t_{fix} (mm)	Misura vite Øs x Ls (mm)	Pz. confezione	Pz. imballo
Ø 8 / SW: 10				
BE 03 08 060	8 x 60 / 20	5,5 x 65	100	1.000
BE 03 08 080	8 x 80 / 40	5,5 x 85	100	1.000
BE 03 08 100	8 x 100 / 40	5,5 x 105	100	1.000
BE 03 08 120	8 x 120 / 60	5,5 x 125	100	1.000
BE 03 08 135	8 x 135 / 75	5,5 x 140	100	1.000
Ø 10 / SW: 12				
BE 03 10 060	10 x 60 / 10	7 x 65	100	1.000
BE 03 10 080	10 x 80 / 30	7 x 85	50	500
BE 03 10 100	10 x 100 / 50	7 x 105	50	500
BE 03 10 115	10 x 115 / 55	7 x 120	50	500
BE 03 10 135	10 x 135 / 75	7 x 140	50	500
BE 03 10 160	10 x 160 / 100	7 x 165	50	500

Descrizione

Tassello in nylon prolungato con bordo svasato, con **due alette** simmetriche antirotazione, completo di vite a legno Testa Esagonale, in acciaio **zincato*** (esente da CrVI).
* Alcune misure in consegna in acciaio zincato giallo fino ad esaurimento scorte.

Utilizzo

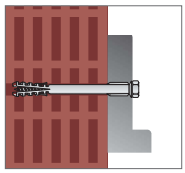

Per fissaggi leggeri e medio leggeri su calcestruzzo, mattone pieno.

Scheda Tecnica

BE 05

Tassello in nylon prolungato con sei alette e vite TE a legno



Chiave SW

ZINC

Codice Articolo	Misura tassello Ø x L / t_{fix} (mm)	Misura vite Øs x Ls (mm)	Pz. confezione	Pz. imballo
Ø 8 / SW: 10				
BE 05 08 080	8 x 80 / 20	5,5 x 85	100	1.000
BE 05 08 100	8 x 100 / 40	5,5 x 105	100	1.000
BE 05 08 120	8 x 120 / 60	5,5 x 125	100	1.000
Ø 10 / SW: 12				
BE 05 10 080	10 x 80 / 20	7 x 85	50	500
BE 05 10 100	10 x 100 / 40	7 x 105	50	500
BE 05 10 115	10 x 115 / 55	7 x 120	50	500
BE 05 10 135	10 x 135 / 75	7 x 140	50	500
BE 05 10 160	10 x 160 / 100	7 x 165	50	500
BE 05 10 200	10 x 200 / 140	7 x 205	50	250

Descrizione

Tassello in nylon prolungato con bordo svasato, con **sei alette** simmetriche antirotazione, completo di vite a legno Testa Esagonale, in acciaio **zincato*** (esente da CrVI).
* Alcune misure in consegna in acciaio zincato giallo fino ad esaurimento scorte.

Utilizzo

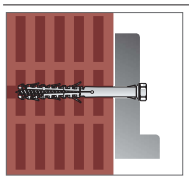

Per fissaggi leggeri e medio leggeri su calcestruzzo, mattone pieno, mattone forato.

Scheda Tecnica

BE 10

Tassello in nylon prolungato con due alette e vite Testa Tonda a legno impronta a 6 lobi, con nottolino copri-impronta



6 lobi

ZINC

Codice Articolo	Misura tassello Ø x L / t_{fix} (mm)	Misura vite Øs x Ls (mm)	Pz. confezione	Pz. imballo
Ø 10 / T-40				
BE 10 10 060	10 x 60 / 10	7 x 65	50	500
BE 10 10 080	10 x 80 / 30	7 x 85	50	500
BE 10 10 100	10 x 100 / 50	7 x 105	50	500
BE 10 10 115	10 x 115 / 55	7 x 120	50	500
BE 10 10 135	10 x 135 / 75	7 x 140	50	500
BE 10 10 160	10 x 160 / 100	7 x 165	50	500

FISSAGGI PER SERRAMENTI

Descrizione

Tassello in nylon prolungato con bordo svasato, con **due alette** simmetriche antirotazione, completo di vite Testa Tonda a legno, impronta a 6 lobi T-40, **in acciaio cementato**, zincata (esente da CrVI), con **nottolino copri-impronta** a percussione (Codice LB 01 00 040).

Utilizzo



Per fissaggi leggeri e medio leggeri su calcestruzzo, mattone pieno. Il nottolino copri-impronta a percussione **garantisce l'inviolabilità del fissaggio** (impossibile da svitare), e quindi particolarmente indicato per il fissaggio di griglie o recinzioni.

Scheda Tecnica

BE 11

Tassello in nylon prolungato con sei alette e vite Testa Tonda a legno impronta a 6 lobi, con nottolino copri-impronta



6 lobi

ZINC

Codice Articolo	Misura tassello Ø x L / t_{fix} (mm)	Misura vite Øs x Ls (mm)	Pz. confezione	Pz. imballo
Ø 10 / T-40				
BE 11 10 080	10 x 80 / 20	7 x 85	50	500
BE 11 10 100	10 x 100 / 40	7 x 105	50	500
BE 11 10 115	10 x 115 / 55	7 x 120	50	500
BE 11 10 135	10 x 135 / 75	7 x 140	50	500
BE 11 10 160	10 x 160 / 100	7 x 165	50	500
BE 11 10 200	10 x 200 / 140	7 x 205	50	250

Descrizione

Tassello in nylon prolungato con bordo svasato, con **sei alette** simmetriche antirotazione, completo di vite Testa Tonda a legno, impronta a 6 lobi T-40, **in acciaio cementato**, zincata (esente da CrVI), con **nottolino copri-impronta** a percussione (Codice LB 01 00 040).

Utilizzo



Per fissaggi leggeri e medio leggeri su calcestruzzo, mattone pieno. Il nottolino copri-impronta a percussione **garantisce l'inviolabilità del fissaggio** (impossibile da svitare), e quindi particolarmente indicato per il fissaggio di griglie o recinzioni.

Scheda Tecnica

BE 72

Tassello in nylon prolungato con sei alette e vite testa piana svasata, impronta a 6 lobi, in acciaio INOX A4-70 (AISI 316)



6 lobi | Acciaio Inox

Codice Articolo	*Misura tassello* Ø x L / t_{fix} (mm)	*Misura vite* Øs x Ls (mm)	*Pz. confezione*	*Pz. imballo*
Ø 8 / T-30				
BE 72 08 080	8 x 80 / 20	6 x 85	100	1.000
BE 72 08 100	8 x 100 / 40	6 x 105	100	1.000
BE 72 08 120	8 x 120 / 60	6 x 125	100	1.000
Ø 10 / T-40				
BE 72 10 080	10 x 80 / 20	7 x 85	50	500
BE 72 10 100	10 x 100 / 40	7 x 105	50	500
BE 72 10 115	10 x 115 / 55	7 x 125	50	500
BE 72 10 135	10 x 135 / 75	7 x 145	50	500
BE 72 10 160	10 x 160 / 100	7 x 165	50	500
BE 72 10 200	10 x 200 / 140	7 x 205	50	250

Descrizione

Tassello in nylon prolungato con bordo svasato, con **sei alette** simmetriche antirotazione, completo di vite a legno Testa Piana Svasata, impronta a 6 lobi, in acciaio inox A4-70 (AISI 316).

Utilizzo

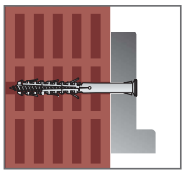

Per fissaggi leggeri e medio leggeri su calcestruzzo, mattone pieno, mattone semipieno.

Scheda Tecnica

BE 74

Tassello in nylon prolungato con sei alette e vite testa esagonale, impronta a 6 lobi, in acciaio INOX A4-70 (AISI 316)



6 lobi | Chiave SW | Acciaio Inox

Codice Articolo	*Misura tassello* Ø x L / t_{fix} (mm)	*Misura vite* Øs x Ls (mm)	*Pz. confezione*	*Pz. imballo*
Ø 8 / T-30 / SW: 10				
BE 74 08 080	8 x 80 / 20	6 x 85	100	1.000
BE 74 08 100	8 x 100 / 40	6 x 105	100	1.000
BE 74 08 120	8 x 120 / 60	6 x 125	100	1.000
Ø 10 / T-40 / SW: 13				
BE 74 10 080	10 x 80 / 20	7 x 85	50	500
BE 74 10 100	10 x 100 / 40	7 x 105	50	500
BE 74 10 115	10 x 115 / 55	7 x 125	50	500
BE 74 10 135	10 x 135 / 75	7 x 145	50	500
BE 74 10 160	10 x 160 / 100	7 x 165	50	500
BE 74 10 200	10 x 200 / 140	7 x 205	50	250

Descrizione

Tassello in nylon prolungato con bordo svasato, con **sei alette** simmetriche antirotazione, completo di vite a legno Testa Esagonale, in acciaio inox A4-70 (AISI 316).

Utilizzo

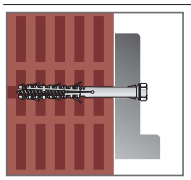

Per fissaggi leggeri e medio leggeri su calcestruzzo, mattone pieno, mattone forato.

Scheda Tecnica

HH 00

Tassello in nylon prolungato con otto alette



Codice Articolo	Misura tassello Ø x L (mm)	Pz. confezione
Ø 12		
HH 00 12 160	12 x 160	50
HH 00 12 200	12 x 200	50
HH 00 12 240	12 x 240	50
Ø 16		
HH 00 16 140	16 x 140	50
HH 00 16 160	16 x 160	50
HH 00 16 200	16 x 200	50
HH 00 16 240	16 x 240	50

Descrizione

Tassello in nylon prolungato con bordo, con **otto alette** simmetriche antirotazione.

HH 01

Tassello in nylon prolungato con otto alette e vite TE a legno e rondella tripla



Chiave SW

ZINC

Codice Articolo	Misura tassello Ø x L / t_{fix} (mm)	Misura vite Øs x Ls (mm)	Pz. confezione
Ø 12 / SW: 17			
HH 01 12 160	12 x 160 / 60	10 x 160	25
HH 01 12 200	12 x 200 / 100	10 x 200	25
HH 01 12 240	12 x 240 / 140	10 x 240	25
Ø 16 / SW: 19			
HH 01 16 140	16 x 140 / 40	12 x 150	25
HH 01 16 160	16 x 160 / 60	12 x 170	25
HH 01 16 200	16 x 200 / 100	12 x 210	25
HH 01 16 240	16 x 240 / 140	12 x 250	25

Descrizione

Tassello in nylon prolungato con bordo, con **otto alette** simmetriche antirotazione, completo di vite a legno Testa Esagonale, in **acciaio zincato** (esente da CrVI), e rondella tripla.

Utilizzo

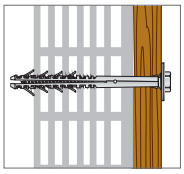

Per fissaggi leggeri e medio leggeri su calcestruzzo, mattone pieno, mattone forato.

Scheda Tecnica

BE 12

disponibile fino ad esaurimento scorte

Tassello in nylon prolungato con bordo cilindrico, completo di vite di giunzione a doppio filetto con anello, a percussione

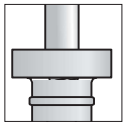



Codice Articolo	*Misura tassello* Ø x L (mm)	*Misura vite* Øs x Ls x M	*Pz. confezione*	*Pz. imballo*
Ø 6 / M6				
BE 12 06 060	6 x 60	3,8 x 65 x M6	200	2.000
Ø 8 / M8				
BE 12 08 045	8 x 45	4,8 x 50 x M8	200	2.000
BE 12 08 060	8 x 60	4,8 x 65 x M8	200	2.000

Descrizione

Tassello in nylon prolungato, **con bordo cilindrico** completo di **vite di giunzione** con doppio filetto (filetto a percussione + filetto metrico) in acciaio **zincato**.

Utilizzo

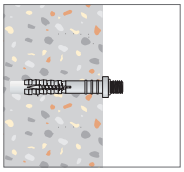

Per fissaggi leggeri e medio leggeri su calcestruzzo, mattone pieno, mattone semiforato.

Scheda Tecnica

FISSAGGI PER SERRAMENTI

WU 02

Vite BIMETALLO (Acciaio INOX A2 + Acciaio al carbonio) Testa Cilindrica, impronta a Croce tipo H, autoperforante con punta ridotta, speciale finitura speciale "Steel Saver 1000h - ZL" con resistenza 1.000 ore in nebbia salina



Codice Articolo	*Misura vite* Ø x L (mm)	*Tfix (Spess. fissabile)* min	max	*Pz. confezione*	*Pz. imballo*
Ø 4,2 / Ph 2					
WU 02 42 016	4,2 x 16	0,8	4	200	2.000

Croce Tipo H **Ph** | Max 1 mm | 1800-2500 | Acciaio Inox **STEEL SAVER** 1.000 ore

Descrizione

Vite **BIMETALLO** Testa Cilindrica impronta a Croce tipo H autoperforante con punta ridotta; **corpo in Acciaio INOX A2** e punta **ridotta** in Acciaio al carbonio cementato, speciale finitura "Steel Saver 1000h - ZL" (minimo 1.000 ore di resistenza in nebbia salina per la parte in acciaio al carbonio).
- Punta ridotta per cuciture
- Non necessita di preforo
- Capacità massima di foratura: **1 mm**
- Spessore min/max fissabile: **0,8 / 4 mm**
- Velocità di foratura: **1800 ÷ 2500 rpm**

Utilizzo

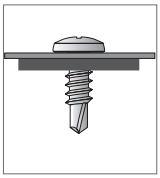

Per il fissaggio su lamiere di spessore ridotto.
Non necessita di preforo.

JY

Morsetto distanziatore con 4 ganci e 5 fori per viti, per fissaggi di mattonelle in facciata



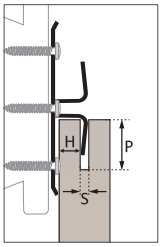

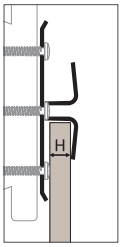



Codice Articolo	*Dimensioni* L x l x t (mm)	*Spessore fissabile* H Min/Max (mm)	*Profondità taglio* P Min (mm)	*Larghezza taglio* S Min (mm)	*Numero di Fori**	*Diametro Fori* Ø (mm)	*Dimensione Fuga* F (mm)	*Pz. imballo*
Acciaio Zincato								
JY 01 05 015	75 x 64 x 1,5	8 / 9	16	2,5	5	4,5	7	250
JY 01 15 015	75 x 64 x 1,5	9 / 10	16	2,5	5	4,5	7	250
Acciaio Inox A2 (AISI 304)								
JY 51 05 010	75 x 64 x 1,0	8 / 9	16	2,5	5	4,5	7	250
JY 51 15 010	75 x 64 x 1,0	9 / 10	16	2,5	5	4,5	7	250

* Disponibile a richiesta con numero differente di fori (quantità e tempi di consegna da concordare)

Descrizione

Morsetto distanziatore con 4 ganci e 5 fori per viti, in acciaio zincato (JY01) o in acciaio INOX A2 (JY51), per il fissaggio di mattonelle in facciata con:

- viti*:
- WU02, vite bimetallo punta ridotta per lamierini sottili
- altre viti autoforanti/autofilettanti per lamiere di diverso spessore

- rivetti*:
- RC00, rivetto in acciaio INOX
- RJ00, rivetto in acciaio zincato

* verificare spessori del materiale di base e carichi di progetto

Ideale fer fissaggi:

✓ *con ganci a scomparsa*
per mattonelle con taglio (kerf)

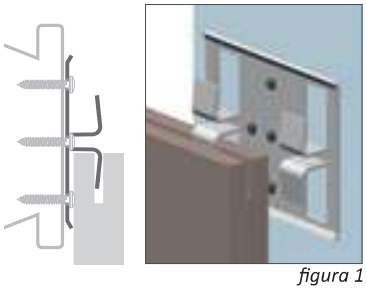

figura 1

✓ *con ganci a vista*

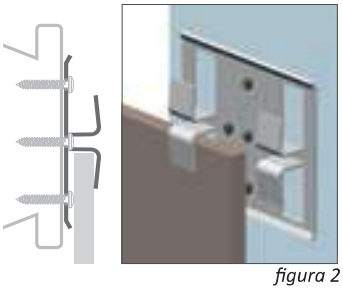

figura 2

Utilizzo

Per il fissaggio in facciata, con ganci a scomparsa (fig. 1) o con ganci a vista (fig. 2), di mattonelle in gres porcellanato, ceramica, marmo o altro materiale.

Sono previste 2 tipologie di installazione:
A) Montaggio all'incrocio di 4 mattonelle, che consente l'utilizzo di tutti i fori per le viti;
B) Montaggio lungo il bordo di 2 mattonelle, che consente il SOLO utilizzo dei fori orizzontali.

Possibilità di montaggio:

A) *all'incrocio di 4 mattonelle**



** consente l'utilizzo di tutti i fori per le viti*

B) *lungo il bordo di 2 mattonelle**



** consente l'utilizzo dei SOLI fori orizzontali*

JY

Morsetto distanziatore con bordi maggiorati, con 4 ganci e 6 fori per viti, per fissaggi di mattonelle in facciata



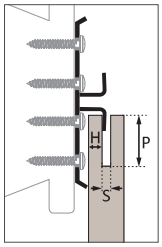



Codice Articolo	*Dimensioni* L x l x t (mm)	*Spessore fissabile* H Min/Max (mm)	*Profondità taglio* P Min (mm)	*Larghezza taglio* S Min (mm)	*Numero di Fori**	*Diametro Fori* Ø (mm)	*Dimensione Fuga* F (mm)	*Pz. imballo*
Acciaio Zincato								
JY 01 26 015	65 x 62 x 1,5	4 / 5	8	2	6	5	7	250
Acciaio Inox A2 (AISI 304)								
JY 51 26 010	65 x 62 x 1,0	4 / 5	8	2	6	5	7	250

* Disponibile a richiesta con numero differente di fori (quantità e tempi di consegna da concordare)

Descrizione

Morsetto distanziatore con bordi maggiorati, con 4 ganci e 6 fori per viti, in acciaio zincato (JY01) o in acciaio INOX A2 (JY51), per il fissaggio di mattonelle in facciata con:

- viti*:
- WU02, vite bimetallo punta ridotta per lamierini sottili
- altre viti autoforanti/autofilettanti per lamiere di diverso spessore

- rivetti*:
- RC00, rivetto in acciaio INOX
- RJ00, rivetto in acciaio zincato

* verificare spessori del materiale di base e carichi di progetto

Ideale fer fissaggi:

✓ *con ganci a scomparsa*
per mattonelle con taglio (kerf)

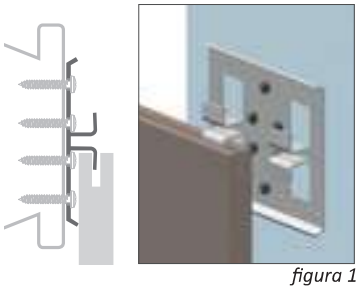

figura 1

Utilizzo

Per il fissaggio in facciata, con ganci a scomparsa (fig. 1), di mattonelle in gres porcellanato, ceramica, marmo o altro materiale.

Sono previste 2 tipologie di installazione:
A) Montaggio all'incrocio di 4 mattonelle
B) Montaggio lungo il bordo di 2 mattonelle

I particolari bordi maggiorati consentono un alloggiamento ottimale delle viti al di sotto delle mattonelle e, quindi, l'utilizzo di tutti i fori previsti per le viti per entrambi gli schemi di montaggio.

Possibilità di montaggio:

A) *all'incrocio di 4 mattonelle**



** è possibile l'utilizzo di tutti i fori per le viti*

B) *lungo il bordo di 2 mattonelle**



** è possibile l'utilizzo di tutti i fori per le viti*

XA 31

Distanziatore regolabile con cava esagonale passante, in alluminio



Codice Articolo	Misura M x L (mm)	Pz. confezione	Pz. imballo
Cava esagonale passante (s): 6 mm			
XA 31 12 020	M12 x 20	200	2.000
XA 31 12 030	M12 x 30	100	1.000
XA 31 12 040	M12 x 40	100	1.000



Inserto esagonale S

ALU ALLUMINIO ALUMINUM

Sequenza di installazione

Scheda Tecnica

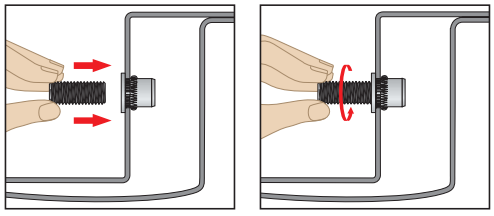

1° Fase: Inserire il distanziatore all'interno dell'inserto filettato precedentemente montato sul telaio o sulla porta (vedi codice YTR o altro inserto filettato).

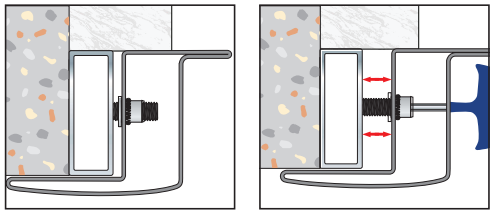

2° Fase: Utilizzare un chiavino esagonale per la regolazione (messa in squadra) della distanza tra telaio (o porta) e controtelaio.

XB 01

Distanziatore cavo regolabile con bordo, con cava esagonale in punta, in acciaio zincato



Codice Articolo	Misura M x L (mm)	Pz. confezione	Pz. imballo
Cava esagonale in punta (s): 6 mm			
XB 01 12 020	M12 x 20	100	1.000

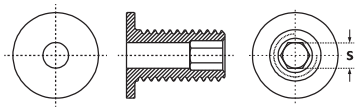

Inserto esagonale S

Z ZINC

Sequenza di installazione

Scheda Tecnica

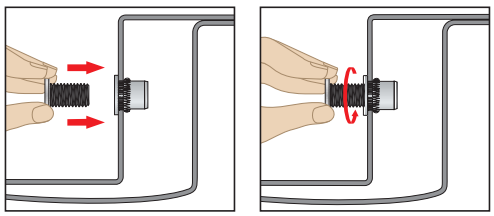

1° Fase: Inserire il distanziatore all'interno dell'inserto filettato precedentemente montato sul telaio o sulla porta (vedi codice YTR o altro inserto filettato). Lasciare il bordo cilindrico sul lato da distanziare.

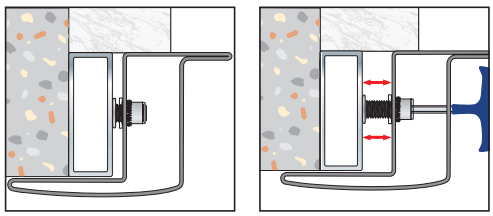

2° Fase: Utilizzare un chiavino esagonale per la regolazione (messa in squadra) della distanza tra telaio (o porta) e controtelaio.

YT 01 - YTR 01

Inserto filettato con testa cilindrica, corpo cilindrico aperto zigrinato, in acciaio zincato



Codice Articolo	Misura M x Ø (foro) x l (mm)	Spessore serrabile t_{fix} min - max (mm)	Misura testa Ødk x k (mm)	Pz. confezione	Pz. imballo
YT 01 04 010	M4 x 6 x 10	0,3 - 3	9 x 1	500	5.000
YT 01 04 011	M4 x 6 x 11,5	3 - 4	9 x 1	500	5.000
YT 01 05 012	M5 x 7 x 12	0,3 - 3	10 x 1	500	5.000
YT 01 05 015	M5 x 7 x 15	3 - 4	10 x 1	500	5.000
YT 01 06 014	M6 x 9 x 14,5	0,5 - 3	13 x 1,5	250	2.500
YT 01 06 016	M6 x 9 x 16	3 - 4,5	13 x 1,5	250	2.500
YT 01 08 016	M8 x 11 x 16	0,5 - 3	16 x 1,5	200	2.000
YT 01 08 018	M8 x 11 x 18,5	3 - 5,5	16 x 1,5	200	2.000
YT 01 10 017	M10 x 13 x 17	0,5 - 3	19 x 2	200	2.000
YT 01 10 022	M10 x 13 x 22	3 - 6	19 x 2	100	1.000
YT 01 12 023	M12 x 16 x 23	1 - 4	23 x 2	100	1.000

Z ZINC

YTR 01 con testa cilindrica ridotta



Codice Articolo	Misura M x Ø (foro) x l (mm)	Spessore serrabile t_{fix} min - max (mm)	Misura testa Ødk x k (mm)	Pz. confezione	Pz. imballo
YTR 01 12 020	M12 x 15 x 20	1 - 3,5	19 x 1,8	100	1.000

Z ZINC

CK 01

Vite Testa Cilindrica, impronta a Croce tipo H, autoperforante, zincata



Croce Tipo H
Ph

Descrizione

Vite Testa Cilindrica, **impronta a Croce tipo H**, autoperforante, in acciaio cementato, **zincata** (esente da CrVI).

Utilizzo

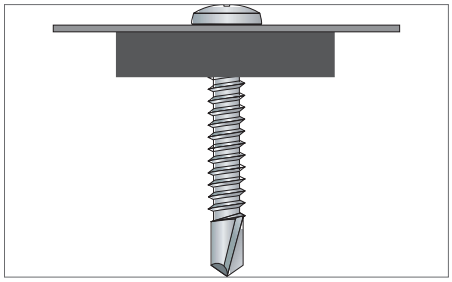

Di grande versatilità, è idonea per il fissaggio di lamiere, profili metallici e PVC, su supporti metallici; non necessita di preforo; la punta autoforante garantisce l'esecuzione di un foro perfettamente dimensionato, evitando errori di foratura e di posizionamento degli elementi da fissare.

Codice Articolo	*Misura vite* Ø x L / L_1 (mm)	*Tfix (spess. fissabile)* min	max*	*Pz. confezione*	*Pz. imballo*
Ø 2,9 / Ph 1					
CK 01 29 009	2,9 x 9,5	0,5	2,5 - t_{II}	1.000	10.000
CK 01 29 013	2,9 x 13	0,5	6 - t_{II}	1.000	10.000
CK 01 29 016	2,9 x 16	0,5	9 - t_{II}	1.000	10.000
CK 01 29 019	2,9 x 19	0,5	12 - t_{II}	500	5.000
CK 01 29 022	2,9 x 22	0,5	15 - t_{II}	500	5.000
Ø 3,5 / Ph 2					
CK 01 35 009	3,5 x 9,5	0,5	2,5 - t_{II}	1.000	10.000
CK 01 35 013	3,5 x 13	0,5	6 - t_{II}	1.000	10.000
CK 01 35 016	3,5 x 16	0,5	9 - t_{II}	500	5.000
CK 01 35 019	3,5 x 19	0,5	12 - t_{II}	500	5.000
CK 01 35 022	3,5 x 22	0,5	15 - t_{II}	500	5.000
CK 01 35 025	3,5 x 25	0,5	18 - t_{II}	500	5.000
CK 01 35 032	3,5 x 32	0,5	25 - t_{II}	500	5.000
Ø 3,9 / Ph 2					
CK 01 39 013	3,9 x 13	0,5	6 - t_{II}	1.000	10.000
CK 01 39 016	3,9 x 16	0,5	9 - t_{II}	500	5.000
CK 01 39 019	3,9 x 19	0,5	12 - t_{II}	500	5.000
CK 01 39 022	3,9 x 22	0,5	15 - t_{II}	500	5.000
CK 01 39 025	3,9 x 25	0,5	18 - t_{II}	500	5.000
CK 01 39 032	3,9 x 32	0,5	25 - t_{II}	500	5.000
CK 01 39 038	3,9 x 38	0,5	31 - t_{II}	200	2.000
CK 01 39 045	3,9 x 45	0,5	38 - t_{II}	200	2.000
CK 01 39 050	3,9 x 50	0,5	43 - t_{II}	200	2.000
Ø 4,2 / Ph 2					
CK 01 42 013	4,2 x 13	0,5	6 - t_{II}	500	5.000
CK 01 42 016	4,2 x 16	0,5	9 - t_{II}	500	5.000
CK 01 42 019	4,2 x 19	0,5	12 - t_{II}	500	5.000
CK 01 42 022	4,2 x 22	0,5	15 - t_{II}	500	5.000
CK 01 42 025	4,2 x 25	0,5	18 - t_{II}	500	5.000
CK 01 42 032	4,2 x 32	0,5	25 - t_{II}	200	2.000
CK 01 42 038	4,2 x 38	0,5	31 - t_{II}	200	2.000
CK 01 42 045	4,2 x 45	0,5	38 - t_{II}	200	2.000
Ø 4,8 / Ph 2					
CK 01 48 013	4,8 x 13	0,5	4 - t_{II}	500	5.000
CK 01 48 016	4,8 x 16	0,5	7 - t_{II}	500	5.000
CK 01 48 019	4,8 x 19	0,5	10 - t_{II}	500	5.000
CK 01 48 022	4,8 x 22	0,5	13 - t_{II}	500	5.000
CK 01 48 025	4,8 x 25	0,5	16 - t_{II}	200	2.000
CK 01 48 032	4,8 x 32	0,5	23 - t_{II}	200	2.000
CK 01 48 038	4,8 x 38	0,5	29 - t_{II}	200	2.000
CK 01 48 045	4,8 x 45	0,5	36 - t_{II}	200	2.000
CK 01 48 050	4,8 x 50	0,5	41 - t_{II}	200	2.000
CK 01 48 060	4,8 x 60	0,5	51 - t_{II}	100	1.000
CK 01 48 070	4,8 x 70 / 60	15	61 - t_{II}	100	1.000
Ø 5,5 / Ph 3					
CK 01 55 013	5,5 x 13	0,5	3 - t_{II}	200	2.000
CK 01 55 016	5,5 x 16	0,5	6 - t_{II}	200	2.000
CK 01 55 019	5,5 x 19	0,5	9 - t_{II}	200	2.000
CK 01 55 022	5,5 x 22	0,5	12 - t_{II}	200	2.000
CK 01 55 025	5,5 x 25	0,5	15 - t_{II}	200	2.000
CK 01 55 032	5,5 x 32	0,5	22 - t_{II}	200	2.000
CK 01 55 038	5,5 x 38	0,5	28 - t_{II}	200	2.000
CK 01 55 045	5,5 x 45	0,5	35 - t_{II}	200	2.000
CK 01 55 050	5,5 x 50	0,5	40 - t_{II}	200	2.000
CK 01 55 060	5,5 x 60	0,5	50 - t_{II}	100	1.000
CK 01 55 070	5,5 x 70 / 60	15	60 - t_{II}	100	1.000
CK 01 55 080	5,5 x 80 / 60	25	70 - t_{II}	100	1.000
CK 01 55 100	5,5 x 100 / 70	35	90 - t_{II}	100	1.000

* t_{II} = spessore del supporto in metallo su cui fissare

Scheda Tecnica

Disponibile in:



Blister
pag. 460

CK 03

Vite Testa Cilindrica, impronta a Croce tipo H, autoperforante, zincata nera





Codice Articolo	Misura vite Ø x L / L1 (mm)	Tfix (spess. fissabile) min	max*	Pz. confezione	Pz. imballo
Ø 3,5 / Ph 2					
CK 03 35 009	3,5 x 9,5	0,5	2,5 - t_{II}	1.000	10.000
CK 03 35 013	3,5 x 13	0,5	6 - t_{II}	1.000	10.000
CK 03 35 016	3,5 x 16	0,5	9 - t_{II}	500	5.000
CK 03 35 019	3,5 x 19	0,5	12 - t_{II}	500	5.000
CK 03 35 022	3,5 x 22	0,5	15 - t_{II}	500	5.000
CK 03 35 025	3,5 x 25	0,5	18 - t_{II}	500	5.000
Ø 3,9 / Ph 2					
CK 03 39 013	3,9 x 13	0,5	6 - t_{II}	1.000	10.000
CK 03 39 016	3,9 x 16	0,5	9 - t_{II}	500	5.000
CK 03 39 019	3,9 x 19	0,5	12 - t_{II}	500	5.000
CK 03 39 022	3,9 x 22	0,5	15 - t_{II}	500	5.000
CK 03 39 025	3,9 x 25	0,5	18 - t_{II}	500	5.000
CK 03 39 032	3,9 x 32	0,5	25 - t_{II}	500	5.000
Ø 4,2 / Ph 2					
CK 03 42 013	4,2 x 13	0,5	6 - t_{II}	500	5.000
CK 03 42 016	4,2 x 16	0,5	9 - t_{II}	500	5.000
CK 03 42 019	4,2 x 19	0,5	12 - t_{II}	500	5.000
CK 03 42 022	4,2 x 22	0,5	15 - t_{II}	500	5.000
CK 03 42 025	4,2 x 25	0,5	18 - t_{II}	500	5.000
CK 03 42 032	4,2 x 32	0,5	25 - t_{II}	200	2.000
CK 03 42 038	4,2 x 38	0,5	31 - t_{II}	200	2.000
Ø 4,8 / Ph 2					
CK 03 48 013	4,8 x 13	0,5	4 - t_{II}	500	5.000
CK 03 48 016	4,8 x 16	0,5	7 - t_{II}	500	5.000
CK 03 48 019	4,8 x 19	0,5	10 - t_{II}	500	5.000
CK 03 48 022	4,8 x 22	0,5	13 - t_{II}	500	5.000
CK 03 48 025	4,8 x 25	0,5	16 - t_{II}	200	2.000
CK 03 48 032	4,8 x 32	0,5	23 - t_{II}	200	2.000
CK 03 48 038	4,8 x 38	0,5	29 - t_{II}	200	2.000
CK 03 48 045	4,8 x 45	0,5	36 - t_{II}	200	2.000
CK 03 48 050	4,8 x 50	0,5	41 - t_{II}	200	2.000
CK 03 48 060	4,8 x 60	0,5	51 - t_{II}	100	1.000
CK 03 48 070	4,8 x 70 / 60	15	61 - t_{II}	100	1.000

* t_{II} = spessore del supporto in metallo su cui fissare

Descrizione

Vite Testa Cilindrica, **impronta a Croce tipo H**, autoperforante, in acciaio cementato, **zincata nera**.

Utilizzo

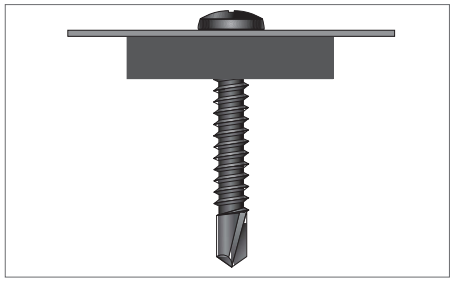

Di grande versatilità, è idonea per il fissaggio di lamiere, profili metallici e PVC, su supporti metallici; non necessita di preforo; la punta autoforante garantisce l'esecuzione di un foro perfettamente dimensionato, evitando errori di foratura e di posizionamento degli elementi da fissare.

Scheda Tecnica

RK 01

Vite Testa Cilindrica, impronta a 6 lobi, autoperforante, zincata

certificata ETA-CE (solo Ø 6,3)





6 lobi
Ph

Codice Articolo	*Misura vite* Ø x L / L_1 (mm)	*Tfix (spess. fissabile)* min	max*	*Pz. confezione*	*Pz. imballo*
Ø 2,9 / T-10					
RK 01 29 009	2,9 x 9,5	0,5	2,5 - t_{II}	1.000	10.000
RK 01 29 013	2,9 x 13	0,5	6 - t_{II}	1.000	10.000
RK 01 29 016	2,9 x 16	0,5	9 - t_{II}	500	5.000
RK 01 29 019	2,9 x 19	0,5	12 - t_{II}	500	5.000
RK 01 29 022	2,9 x 22	0,5	15 - t_{II}	500	5.000
Ø 3,5 / T-15					
RK 01 35 009	3,5 x 9,5	0,5	2,5 - t_{II}	1.000	10.000
RK 01 35 013	3,5 x 13	0,5	6 - t_{II}	1.000	10.000
RK 01 35 016	3,5 x 16	0,5	9 - t_{II}	500	5.000
RK 01 35 019	3,5 x 19	0,5	12 - t_{II}	500	5.000
RK 01 35 022	3,5 x 22	0,5	15 - t_{II}	500	5.000
RK 01 35 025	3,5 x 25	0,5	18 - t_{II}	500	5.000
RK 01 35 032	3,5 x 32	0,5	25 - t_{II}	500	5.000
Ø 3,9 / T-15					
RK 01 39 013	3,9 x 13	0,5	6 - t_{II}	1.000	10.000
RK 01 39 016	3,9 x 16	0,5	9 - t_{II}	500	5.000
RK 01 39 019	3,9 x 19	0,5	12 - t_{II}	500	5.000
RK 01 39 022	3,9 x 22	0,5	15 - t_{II}	500	5.000
RK 01 39 025	3,9 x 25	0,5	18 - t_{II}	500	5.000
RK 01 39 032	3,9 x 32	0,5	25 - t_{II}	500	5.000
RK 01 39 038	3,9 x 38	0,5	31 - t_{II}	200	2.000
RK 01 39 045	3,9 x 45	0,5	38 - t_{II}	200	2.000
RK 01 39 050	3,9 x 50	0,5	43 - t_{II}	200	2.000
Ø 4,2 / T-20					
RK 01 42 013	4,2 x 13	0,5	6 - t_{II}	500	5.000
RK 01 42 016	4,2 x 16	0,5	9 - t_{II}	500	5.000
RK 01 42 019	4,2 x 19	0,5	12 - t_{II}	500	5.000
RK 01 42 022	4,2 x 22	0,5	15 - t_{II}	500	5.000
RK 01 42 025	4,2 x 25	0,5	18 - t_{II}	500	5.000
RK 01 42 032	4,2 x 32	0,5	25 - t_{II}	200	2.000
RK 01 42 038	4,2 x 38	0,5	31 - t_{II}	200	2.000
RK 01 42 045	4,2 x 45	0,5	38 - t_{II}	200	2.000
Ø 4,8 / T-25					
RK 01 48 013	4,8 x 13	0,5	4 - t_{II}	500	5.000
RK 01 48 016	4,8 x 16	0,5	7 - t_{II}	500	5.000
RK 01 48 019	4,8 x 19	0,5	10 - t_{II}	500	5.000
RK 01 48 022	4,8 x 22	0,5	13 - t_{II}	500	5.000
RK 01 48 025	4,8 x 25	0,5	16 - t_{II}	200	2.000
RK 01 48 032	4,8 x 32	0,5	23 - t_{II}	200	2.000
RK 01 48 038	4,8 x 38	0,5	29 - t_{II}	200	2.000
RK 01 48 045	4,8 x 45	0,5	36 - t_{II}	200	2.000
RK 01 48 050	4,8 x 50	0,5	41 - t_{II}	200	2.000
RK 01 48 060	4,8 x 60	0,5	51 - t_{II}	100	1.000
RK 01 48 070	4,8 x 70 / 60	15	61 - t_{II}	100	1.000
Ø 5,5 / T-25					
RK 01 55 013	5,5 x 13	0,5	3 - t_{II}	200	2.000
RK 01 55 016	5,5 x 16	0,5	6 - t_{II}	200	2.000
RK 01 55 019	5,5 x 19	0,5	9 - t_{II}	200	2.000
RK 01 55 022	5,5 x 22	0,5	12 - t_{II}	200	2.000
RK 01 55 025	5,5 x 25	0,5	15 - t_{II}	200	2.000
RK 01 55 032	5,5 x 32	0,5	22 - t_{II}	200	2.000
RK 01 55 038	5,5 x 38	0,5	28 - t_{II}	200	2.000
RK 01 55 045	5,5 x 45	0,5	35 - t_{II}	200	2.000
RK 01 55 050	5,5 x 50	0,5	40 - t_{II}	200	2.000
RK 01 55 060	5,5 x 60	0,5	50 - t_{II}	100	1.000
RK 01 55 070	5,5 x 70 / 60	15	60 - t_{II}	100	1.000
RK 01 55 080	5,5 x 80 / 60	25	70 - t_{II}	100	1.000
RK 01 55 100	5,5 x 100 / 70	35	90 - t_{II}	100	1.000

segue >>>

Scheda Tecnica

RK 01

Vite Testa Cilindrica, impronta a 6 lobi, autoperforante, zincata

certificata ETA-CE (solo Ø 6,3)



6 lobi
Ph

	Codice Articolo	Misura vite Ø x L / L1 (mm)	Tfix (spess. fissabile) min	max*	Pz. confezione	Pz. imballo
	Ø 6,3 / T-30					
	RK 01 63 016	6,3 x 16	0,5	4 - tII	200	2.000
	RK 01 63 019	6,3 x 19	0,5	7 - tII	200	2.000
	RK 01 63 022	6,3 x 22	0,5	10 - tII	200	2.000
	RK 01 63 025	6,3 x 25	0,5	13 - tII	200	2.000
	RK 01 63 032	6,3 x 32	0,5	20 - tII	200	2.000
	RK 01 63 038	6,3 x 38	0,5	26 - tII	200	2.000
	RK 01 63 050	6,3 x 50	0,5	38 - tII	200	2.000
	RK 01 63 060	6,3 x 60	0,5	48 - tII	100	1.000
	RK 01 63 070	6,3 x 70 / 60	15	58 - tII	100	1.000
	RK 01 63 080	6,3 x 80 / 60	25	68 - tII	100	1.000
	RK 01 63 100	6,3 x 100 / 70	35	88 - tII	100	1.000
	RK 01 63 120	6,3 x 120 / 70	55	108 - tII	100	1.000
	RK 01 63 140	6,3 x 140 / 70	75	128 - tII	100	1.000

* tII = spessore del supporto in metallo su cui fissare
Prodotto Certificato ETA-CE
Prodotto Certificato per REAZIONE AL FUOCO A1

Valutazione Tecnica Europea
EAD 330047-01-0602

DoP

FISSAGGI PER SERRAMENTI

Descrizione

Vite Testa Cilindrica, **impronta a 6 lobi**, autoperforante, in acciaio cementato, **zincata** (esente da CrVI).

Utilizzo

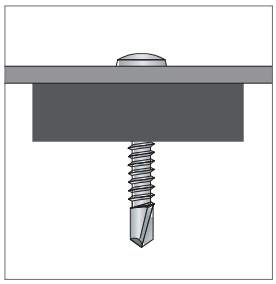

Di grande versatilità, è idonea per il fissaggio di lamiere, profili metallici e PVC, su supporti metallici;non necessita di preforo; la punta autoforante garantisce l'esecuzione di un foro perfettamente dimensionato, evitando errori di foratura e di posizionamento degli elementi da fissare.

In OMAGGIO in ogni confezione



Un inserto a 6 lobi
Codice: FM 01

CH 01

Vite Testa Piana Svasata, impronta a Croce tipo H, autoperforante, zincata



Croce Tipo H
Ph

Z ZINC

Descrizione

Vite Testa Piana Svasata, impronta a Croce tipo H, autoperforante, in acciaio cementato, **zincata** (esente da CrVI).

Utilizzo

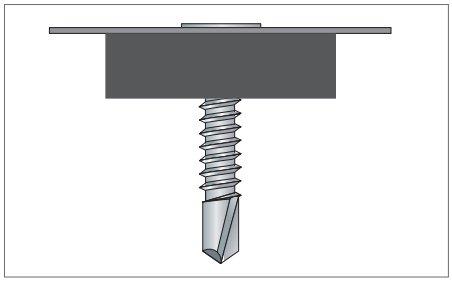

Di grande versatilità, è idonea per il fissaggio di lamiere, profili metallici e PVC, su supporti metallici; non necessita di preforo; la punta autoforante garantisce l'esecuzione di un foro perfettamente dimensionato, evitando errori di foratura e di posizionamento degli elementi da fissare.

Codice Articolo	*Misura vite* Ø x L / L_1 (mm)	*Tfix (spess. fissabile)* min	max*	*Pz. confezione*	*Pz. imballo*
Ø 2,9 / Ph 1					
CH 01 29 009	2,9 x 9,5	2,5	3,5 - t_{II}	1.000	10.000
CH 01 29 013	2,9 x 13	2,5	5 - t_{II}	1.000	10.000
CH 01 29 016	2,9 x 16	2,5	8 - t_{II}	1.000	10.000
CH 01 29 019	2,9 x 19	2,5	11 - t_{II}	500	5.000
CH 01 29 022	2,9 x 22	2,5	14 - t_{II}	500	5.000
Ø 3,5 / Ph 2					
CH 01 35 009	3,5 x 9,5	2,5	3 - t_{II}	1.000	10.000
CH 01 35 013	3,5 x 13	2,5	6 - t_{II}	1.000	10.000
CH 01 35 016	3,5 x 16	2,5	9 - t_{II}	500	5.000
CH 01 35 019	3,5 x 19	2,5	12 - t_{II}	500	5.000
CH 01 35 022	3,5 x 22	2,5	15 - t_{II}	500	5.000
CH 01 35 025	3,5 x 25	2,5	18 - t_{II}	500	5.000
CH 01 35 032	3,5 x 32	2,5	25 - t_{II}	500	5.000
CH 01 35 038	3,5 x 38	2,5	31 - t_{II}	500	5.000
Ø 3,9 / Ph 2					
CH 01 39 013	3,9 x 13	3	5 - t_{II}	1.000	10.000
CH 01 39 016	3,9 x 16	3	8 - t_{II}	500	5.000
CH 01 39 019	3,9 x 19	3	11 - t_{II}	500	5.000
CH 01 39 022	3,9 x 22	3	14 - t_{II}	500	5.000
CH 01 39 025	3,9 x 25	3	17 - t_{II}	500	5.000
CH 01 39 032	3,9 x 32	3	24 - t_{II}	500	5.000
CH 01 39 038	3,9 x 38	3	30 - t_{II}	200	2.000
CH 01 39 045	3,9 x 45	3	37 - t_{II}	200	2.000
CH 01 39 050	3,9 x 50	3	42 - t_{II}	200	2.000
Ø 4,2 / Ph 2					
CH 01 42 013	4,2 x 13	3	4 - t_{II}	500	5.000
CH 01 42 016	4,2 x 16	3	7 - t_{II}	500	5.000
CH 01 42 019	4,2 x 19	3	10 - t_{II}	500	5.000
CH 01 42 022	4,2 x 22	3	13 - t_{II}	500	5.000
CH 01 42 025	4,2 x 25	3	16 - t_{II}	500	5.000
CH 01 42 032	4,2 x 32	3	23 - t_{II}	200	2.000
CH 01 42 038	4,2 x 38	3	29 - t_{II}	200	2.000
CH 01 42 045	4,2 x 45	3	36 - t_{II}	200	2.000
CH 01 42 050	4,2 x 50	3	41 - t_{II}	200	2.000
Ø 4,8 / Ph 2					
CH 01 48 016	4,8 x 16	3,5	5 - t_{II}	500	5.000
CH 01 48 019	4,8 x 19	3,5	8 - t_{II}	500	5.000
CH 01 48 022	4,8 x 22	3,5	11 - t_{II}	500	5.000
CH 01 48 025	4,8 x 25	3,5	14 - t_{II}	500	5.000
CH 01 48 032	4,8 x 32	3,5	21 - t_{II}	200	2.000
CH 01 48 038	4,8 x 38	3,5	27 - t_{II}	200	2.000
CH 01 48 045	4,8 x 45	3,5	34 - t_{II}	200	2.000
CH 01 48 050	4,8 x 50	3,5	39 - t_{II}	200	2.000
CH 01 48 060	4,8 x 60	3,5	49 - t_{II}	100	1.000
CH 01 48 070	4,8 x 70 / 60	10	59 - t_{II}	100	1.000
Ø 5,5 / Ph 3					
CH 01 55 019	5,5 x 19	4	7 - t_{II}	200	2.000
CH 01 55 022	5,5 x 22	4	10 - t_{II}	200	2.000
CH 01 55 025	5,5 x 25	4	13 - t_{II}	200	2.000
CH 01 55 032	5,5 x 32	4	20 - t_{II}	200	2.000
CH 01 55 038	5,5 x 38	4	26 - t_{II}	200	2.000
CH 01 55 045	5,5 x 45	4	33 - t_{II}	200	2.000
CH 01 55 050	5,5 x 50	4	38 - t_{II}	200	2.000
CH 01 55 060	5,5 x 60	4	48 - t_{II}	100	1.000
CH 01 55 070	5,5 x 70 / 60	10	58 - t_{II}	100	1.000
CH 01 55 080	5,5 x 80 / 60	20	68 - t_{II}	100	1.000
CH 01 55 100	5,5 x 100 / 70	30	88 - t_{II}	100	1.000

* t_{II} = spessore del supporto in metallo su cui fissare

Scheda Tecnica

Disponibile in:



Blister
pag. 460

CH 03

Vite Testa Piana Svasata, impronta a Croce tipo H, autoperforante, zincata nera





Croce Tipo H
Ph

Descrizione

Vite Testa Piana Svasata, **impronta a Croce tipo H**, autoperforante, in acciaio cementato, **zincata nera**.

Utilizzo

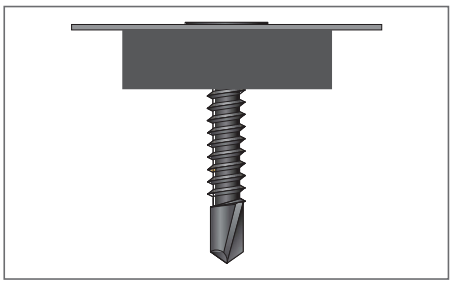

Scheda Tecnica

Codice Articolo	*Misura vite* Ø x L / L1 (mm)	*Tfix (spess. fissabile)* min	max*	*Pz. confezione*	*Pz. imballo*
Ø 3,5 / Ph 2					
CH 03 35 013	3,5 x 13	2,5	6 - t_{II}	1.000	10.000
CH 03 35 016	3,5 x 16	2,5	9 - t_{II}	500	5.000
CH 03 35 019	3,5 x 19	2,5	12 - t_{II}	500	5.000
CH 03 35 022	3,5 x 22	2,5	15 - t_{II}	500	5.000
CH 03 35 025	3,5 x 25	2,5	18 - t_{II}	500	5.000
Ø 3,9 / Ph 2					
CH 03 39 013	3,9 x 13	3	5 - t_{II}	1.000	10.000
CH 03 39 016	3,9 x 16	3	8 - t_{II}	500	5.000
CH 03 39 019	3,9 x 19	3	11 - t_{II}	500	5.000
CH 03 39 022	3,9 x 22	3	14 - t_{II}	500	5.000
CH 03 39 025	3,9 x 25	3	17 - t_{II}	500	5.000
CH 03 39 032	3,9 x 32	3	24 - t_{II}	500	5.000
Ø 4,2 / Ph 2					
CH 03 42 013	4,2 x 13	3	4 - t_{II}	500	5.000
CH 03 42 016	4,2 x 16	3	7 - t_{II}	500	5.000
CH 03 42 019	4,2 x 19	3	10 - t_{II}	500	5.000
CH 03 42 022	4,2 x 22	3	13 - t_{II}	500	5.000
CH 03 42 025	4,2 x 25	3	16 - t_{II}	500	5.000
CH 03 42 032	4,2 x 32	3	23 - t_{II}	200	2.000
CH 03 42 038	4,2 x 38	3	29 - t_{II}	200	2.000
Ø 4,8 / Ph 2					
CH 03 48 016	4,8 x 16	3,5	5 - t_{II}	500	5.000
CH 03 48 019	4,8 x 19	3,5	8 - t_{II}	500	5.000
CH 03 48 022	4,8 x 22	3,5	11 - t_{II}	500	5.000
CH 03 48 025	4,8 x 25	3,5	14 - t_{II}	500	5.000
CH 03 48 032	4,8 x 32	3,5	21 - t_{II}	200	2.000
CH 03 48 038	4,8 x 38	3,5	27 - t_{II}	200	2.000
CH 03 48 045	4,8 x 45	3,5	34 - t_{II}	200	2.000
CH 03 48 050	4,8 x 50	3,5	39 - t_{II}	200	2.000
CH 03 48 060	4,8 x 60	3,5	49 - t_{II}	100	1.000
CH 03 48 070	4,8 x 70 / 60	10	59 - t_{II}	100	1.000
Ø 6,3 / Ph 3					
CH 03 63 050	6,3 x 50	4	38 - t_{II}	200	2.000

* t_{II} = spessore del supporto in metallo su cui fissare

RH 01

Vite Testa Piana Svasata, impronta a 6 lobi, autoperforante, zincata

certificata ETA-CE (solo Ø 6,3)



6 lobi

Valutazione Tecnica Europea
EAD 330047-01-0602

Descrizione

Vite Testa Piana Svasata, **impronta a 6 lobi**, autoperforante, in acciaio cementato, **zincata** (esente da CrVI).

Utilizzo

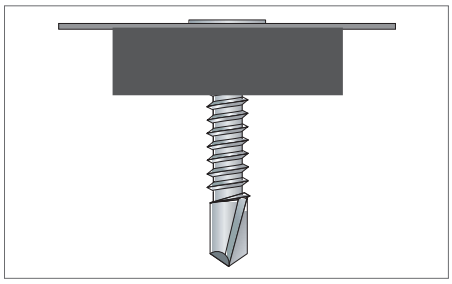

Di grande versatilità, è idonea per il fissaggio di lamiere, profili metallici e PVC, su supporti metallici; non necessita di preforo; la punta autoforante garantisce l'esecuzione di un foro perfettamente dimensionato, evitando errori di foratura e di posizionamento degli elementi da fissare.

In OMAGGIO in ogni confezione



Un inserto a 6 lobi
Codice: FM 01

DoP

Codice Articolo	Misura Ø x L / L_1 (mm)	Tfix (spess. fissabile) min	Tfix (spess. fissabile) max*	Pz. confezione	Pz. imballo
Ø 2,9 / T-10					
RH 01 29 009	2,9 x 9,5	2	2,5 - t_{II}	1.000	10.000
RH 01 29 013	2,9 x 13	2	6 - t_{II}	1.000	10.000
RH 01 29 016	2,9 x 16	2	9 - t_{II}	500	5.000
RH 01 29 019	2,9 x 19	2	12 - t_{II}	500	5.000
Ø 3,5 / T-15					
RH 01 35 013	3,5 x 13	2,5	5 - t_{II}	1.000	10.000
RH 01 35 016	3,5 x 16	2,5	8 - t_{II}	500	5.000
RH 01 35 019	3,5 x 19	2,5	11 - t_{II}	500	5.000
RH 01 35 022	3,5 x 22	2,5	14 - t_{II}	500	5.000
RH 01 35 025	3,5 x 25	2,5	17 - t_{II}	500	5.000
RH 01 35 032	3,5 x 32	2,5	24 - t_{II}	500	5.000
RH 01 35 038	3,5 x 38	2,5	30 - t_{II}	500	5.000
Ø 3,9 / T-15					
RH 01 39 013	3,9 x 13	3	5 - t_{II}	1.000	10.000
RH 01 39 016	3,9 x 16	3	8 - t_{II}	500	5.000
RH 01 39 019	3,9 x 19	3	11 - t_{II}	500	5.000
RH 01 39 022	3,9 x 22	3	14 - t_{II}	500	5.000
RH 01 39 025	3,9 x 25	3	17 - t_{II}	500	5.000
RH 01 39 032	3,9 x 32	3	24 - t_{II}	500	5.000
RH 01 39 038	3,9 x 38	3	30 - t_{II}	200	2.000
RH 01 39 045	3,9 x 45	3	37 - t_{II}	200	2.000
RH 01 39 050	3,9 x 50	3	42 - t_{II}	200	2.000
Ø 4,2 / T-20					
RH 01 42 013	4,2 x 13	3	5 - t_{II}	500	5.000
RH 01 42 016	4,2 x 16	3	8 - t_{II}	500	5.000
RH 01 42 019	4,2 x 19	3	11 - t_{II}	500	5.000
RH 01 42 022	4,2 x 22	3	14 - t_{II}	500	5.000
RH 01 42 025	4,2 x 25	3	17 - t_{II}	500	5.000
RH 01 42 032	4,2 x 32	3	24 - t_{II}	200	2.000
RH 01 42 038	4,2 x 38	3	30 - t_{II}	200	2.000
RH 01 42 045	4,2 x 45	3	37 - t_{II}	200	2.000
RH 01 42 050	4,2 x 50	3	42 - t_{II}	200	2.000
Ø 4,8 / T-25					
RH 01 48 016	4,8 x 16	3,5	7 - t_{II}	500	5.000
RH 01 48 019	4,8 x 19	3,5	10 - t_{II}	500	5.000
RH 01 48 022	4,8 x 22	3,5	13 - t_{II}	500	5.000
RH 01 48 025	4,8 x 25	3,5	16 - t_{II}	500	5.000
RH 01 48 032	4,8 x 32	3,5	23 - t_{II}	200	2.000
RH 01 48 038	4,8 x 38	3,5	29 - t_{II}	200	2.000
RH 01 48 045	4,8 x 45	3,5	36 - t_{II}	200	2.000
RH 01 48 050	4,8 x 50	3,5	41 - t_{II}	200	2.000
RH 01 48 060	4,8 x 60	3,5	51 - t_{II}	100	1.000
RH 01 48 070	4,8 x 70 / 60	10	61 - t_{II}	100	1.000
Ø 5,5 / T-25					
RH 01 55 019	5,5 x 19	4	9 - t_{II}	200	2.000
RH 01 55 022	5,5 x 22	4	12 - t_{II}	200	2.000
RH 01 55 025	5,5 x 25	4	15 - t_{II}	200	2.000
RH 01 55 032	5,5 x 32	4	22 - t_{II}	200	2.000
RH 01 55 038	5,5 x 38	4	28 - t_{II}	200	2.000
RH 01 55 045	5,5 x 45	4	35 - t_{II}	200	2.000
RH 01 55 050	5,5 x 50	4	40 - t_{II}	200	2.000
RH 01 55 060	5,5 x 60	4	50 - t_{II}	100	1.000
RH 01 55 070	5,5 x 70 / 60	15	60 - t_{II}	100	1.000
RH 01 55 080	5,5 x 80 / 60	25	70 - t_{II}	100	1.000
RH 01 55 100	5,5 x 100 / 70	35	90 - t_{II}	100	1.000
Ø 6,3 / T-30					
⚠ ✪ 🔥 RH 01 63 016	6,3 x 16	4,5	6 - t_{II}	200	2.000
✪ 🔥 RH 01 63 019	6,3 x 19	4,5	7 - t_{II}	200	2.000
✪ 🔥 RH 01 63 022	6,3 x 22	4,5	10 - t_{II}	200	2.000
✪ 🔥 RH 01 63 025	6,3 x 25	4,5	13 - t_{II}	200	2.000
✪ 🔥 RH 01 63 032	6,3 x 32	4,5	20 - t_{II}	200	2.000
✪ 🔥 RH 01 63 038	6,3 x 38	4,5	26 - t_{II}	200	2.000
✪ 🔥 RH 01 63 050	6,3 x 50	4,5	38 - t_{II}	200	2.000
✪ 🔥 RH 01 63 060	6,3 x 60	4,5	48 - t_{II}	100	1.000
✪ 🔥 RH 01 63 070	6,3 x 70 / 60	15	58 - t_{II}	100	1.000
✪ 🔥 RH 01 63 080	6,3 x 80 / 60	25	68 - t_{II}	100	1.000
✪ 🔥 RH 01 63 100	6,3 x 100 / 70	35	88 - t_{II}	100	1.000
✪ 🔥 RH 01 63 120	6,3 x 120 / 70	55	108 - t_{II}	100	1.000
✪ 🔥 RH 01 63 140	6,3 x 140 / 70	75	128 - t_{II}	100	1.000

⚠ disponibile fino ad esaurimento scorte
* t_{II} = spessore del supporto in metallo su cui fissare
✪ Prodotto Certificato ETA-CE
🔥 Prodotto Certificato per REAZIONE AL FUOCO A1

HZ 01

Vite Testa Piana Svasata, impronta a 6 lobi, autoperforante con alette, zincata





Codice Articolo	Misura Ø x L / L1 (mm)	Tfix (spess. fissabile) min	max*	Pz. confezione	Pz. imballo
Ø 4,2 / T-25 / Capacità di foratura: max 3 mm					
HZ 01 42 032	4,2 x 32	5	20 - t_{II}	200	2.000
HZ 01 42 045	4,2 x 45	10	33 - t_{II}	200	2.000
Ø 4,8 / T-25 / Capacità di foratura: max 4 mm					
HZ 01 48 038	4,8 x 38	4,5	25 - t_{II}	200	2.000
HZ 01 48 045	4,8 x 45	4,5	32 - t_{II}	200	2.000
HZ 01 48 060	4,8 x 60	4,5	47 - t_{II}	100	1.000
HZ 01 48 070	4,8 x 70 / 60	10	57 - t_{II}	100	1.000
HZ 01 48 080	4,8 x 80 / 60	20	67 - t_{II}	100	1.000
HZ 01 48 100	4,8 x 100 / 70	30	87 - t_{II}	100	1.000
Ø 5,5 / T-30 / Capacità di foratura: max 5 mm					
HZ 01 55 038	5,5 x 38	6	24 - t_{II}	200	2.000
HZ 01 55 045	5,5 x 45	6	31 - t_{II}	200	2.000
HZ 01 55 050	5,5 x 50	6	36 - t_{II}	200	2.000
HZ 01 55 060	5,5 x 60	6	46 - t_{II}	100	1.000
HZ 01 55 070	5,5 x 70 / 60	10	56 - t_{II}	100	1.000
HZ 01 55 080	5,5 x 80 / 60	20	66 - t_{II}	100	1.000
HZ 01 55 100	5,5 x 100 / 70	30	86 - t_{II}	100	1.000
Ø 6,3 / T-30 / Capacità di foratura: max 8 mm					
HZ 01 63 040	6,3 x 40	6	21 - t_{II}	200	2.000
HZ 01 63 050	6,3 x 50	6	31 - t_{II}	200	2.000
HZ 01 63 055	6,3 x 55	6	36 - t_{II}	200	2.000
HZ 01 63 060	6,3 x 60	6	41 - t_{II}	100	1.000
HZ 01 63 065	6,3 x 65	6	46 - t_{II}	100	1.000
HZ 01 63 070	6,3 x 70 / 60	10	51 - t_{II}	100	1.000
HZ 01 63 080	6,3 x 80 / 60	20	61 - t_{II}	100	1.000
HZ 01 63 100	6,3 x 100 / 70	30	81 - t_{II}	100	1.000
HZ 01 63 120	6,3 x 120 / 70	50	101 - t_{II}	100	1.000

Descrizione

Vite Testa Piana Svasata con impronta a 6 lobi, con svasatore sotto testa, autoperforante con alette, in acciaio cementato, **zincata** (esente da CrVI).

Utilizzo

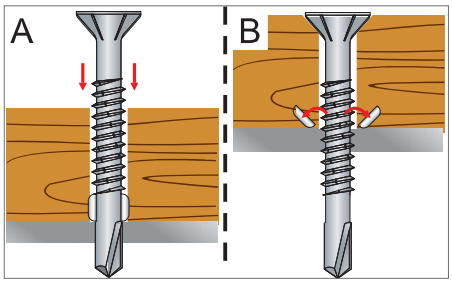

Idonea per il fissaggio di pannelli in legno su supporti metallici; non necessita di preforo; la punta autoforante garantisce l'esecuzione di un foro perfettamente dimensionato, evitando errori di foratura e di posizionamento degli elementi da fissare e le alette assicurano un giusto alloggiamento del corpo della vite all'interno del pannello in legno.

Scheda Tecnica

LK 01

Vite Testa Cilindrica, impronta a Croce tipo H, autofilettante, zincata



Croce Tipo H
Ph

ZINC

Codice Articolo	Misura vite Ø x L / L1 (mm)	Pz. confezione	Pz. imballo
Ø 2,2 / Ph 1			
LK 01 22 006	2,2 x 6,5	1.000	10.000
LK 01 22 009	2,2 x 9,5	1.000	10.000
LK 01 22 013	2,2 x 13	1.000	10.000
LK 01 22 016	2,2 x 16	1.000	10.000
Ø 2,9 / Ph 1			
LK 01 29 006	2,9 x 6,5	1.000	10.000
LK 01 29 009	2,9 x 9,5	1.000	10.000
LK 01 29 013	2,9 x 13	1.000	10.000
LK 01 29 016	2,9 x 16	500	5.000
LK 01 29 019	2,9 x 19	500	5.000
LK 01 29 022	2,9 x 22	500	5.000
LK 01 29 025	2,9 x 25	500	5.000
LK 01 29 032	2,9 x 32	500	5.000
Ø 3,5 / Ph 2			
LK 01 35 006	3,5 x 6,5	1.000	10.000
LK 01 35 009	3,5 x 9,5	1.000	10.000
LK 01 35 013	3,5 x 13	1.000	10.000
LK 01 35 016	3,5 x 16	500	5.000
LK 01 35 019	3,5 x 19	500	5.000
LK 01 35 022	3,5 x 22	500	5.000
LK 01 35 025	3,5 x 25	500	5.000
LK 01 35 032	3,5 x 32	500	5.000
LK 01 35 038	3,5 x 38	500	5.000
LK 01 35 045	3,5 x 45	200	2.000
LK 01 35 050	3,5 x 50	200	2.000
Ø 3,9 / Ph 2			
LK 01 39 006	3,9 x 6,5	1.000	10.000
LK 01 39 009	3,9 x 9,5	1.000	10.000
LK 01 39 013	3,9 x 13	1.000	10.000
LK 01 39 016	3,9 x 16	500	5.000
LK 01 39 019	3,9 x 19	500	5.000
LK 01 39 022	3,9 x 22	500	5.000
LK 01 39 025	3,9 x 25	500	5.000
LK 01 39 032	3,9 x 32	500	5.000
LK 01 39 038	3,9 x 38	200	2.000
LK 01 39 045	3,9 x 45	200	2.000
LK 01 39 050	3,9 x 50	200	2.000
Ø 4,2 / Ph 2			
LK 01 42 009	4,2 x 9,5	500	5.000
LK 01 42 013	4,2 x 13	500	5.000
LK 01 42 016	4,2 x 16	500	5.000
LK 01 42 019	4,2 x 19	500	5.000
LK 01 42 022	4,2 x 22	500	5.000
LK 01 42 025	4,2 x 25	500	5.000
LK 01 42 032	4,2 x 32	200	2.000
LK 01 42 038	4,2 x 38	200	2.000
LK 01 42 045	4,2 x 45	200	2.000
LK 01 42 050	4,2 x 50	200	2.000
LK 01 42 060	4,2 x 60	200	2.000
LK 01 42 070	4,2 x 70 / 60	200	2.000

segue >>>

Disponibile in:



Blister
pag. 461

LK 01

Vite Testa Cilindrica, impronta a Croce tipo H, autofilettante, zincata





Croce Tipo H
Ph

Codice Articolo	Misura vite Ø x L / L1 (mm)	Pz. confezione	Pz. imballo
Ø 4,8 / Ph 2			
LK 01 48 009	4,8 x 9,5	500	5.000
LK 01 48 013	4,8 x 13	500	5.000
LK 01 48 016	4,8 x 16	500	5.000
LK 01 48 019	4,8 x 19	500	5.000
LK 01 48 022	4,8 x 22	500	5.000
LK 01 48 025	4,8 x 25	500	5.000
LK 01 48 032	4,8 x 32	200	2.000
LK 01 48 038	4,8 x 38	200	2.000
LK 01 48 045	4,8 x 45	200	2.000
LK 01 48 050	4,8 x 50	200	2.000
LK 01 48 060	4,8 x 60	100	1.000
LK 01 48 070	4,8 x 70 / 60	100	1.000
LK 01 48 080	4,8 x 80 / 60	100	1.000
LK 01 48 100	4,8 x 100 / 60	100	1.000
LK 01 48 120	4,8 x 120 / 60	100	1.000
Ø 5,5 / Ph 3			
LK 01 55 013	5,5 x 13	200	2.000
LK 01 55 016	5,5 x 16	200	2.000
LK 01 55 019	5,5 x 19	200	2.000
LK 01 55 022	5,5 x 22	200	2.000
LK 01 55 025	5,5 x 25	200	2.000
LK 01 55 032	5,5 x 32	200	2.000
LK 01 55 038	5,5 x 38	200	2.000
LK 01 55 045	5,5 x 45	200	2.000
LK 01 55 050	5,5 x 50	200	2.000
LK 01 55 060	5,5 x 60	100	1.000
LK 01 55 070	5,5 x 70 / 60	100	1.000
LK 01 55 080	5,5 x 80 / 60	100	1.000
LK 01 55 100	5,5 x 100 / 60	100	1.000
LK 01 55 120	5,5 x 120 / 60	100	1.000
Ø 6,3 / Ph 3			
LK 01 63 016	6,3 x 16	200	2.000
LK 01 63 019	6,3 x 19	200	2.000
LK 01 63 022	6,3 x 22	200	2.000
LK 01 63 025	6,3 x 25	200	2.000
LK 01 63 032	6,3 x 32	200	2.000
LK 01 63 038	6,3 x 38	200	2.000
LK 01 63 045	6,3 x 45	200	2.000
LK 01 63 050	6,3 x 50	200	2.000
LK 01 63 060	6,3 x 60	100	1.000
LK 01 63 070	6,3 x 70 / 60	100	1.000
LK 01 63 080	6,3 x 80 / 60	100	1.000
LK 01 63 100	6,3 x 100 / 60	100	1.000

Descrizione

Vite Testa Cilindrica, impronta a Croce tipo H, autofilettante, in acciaio cementato, **zincata** (esente da CrVI).

Utilizzo

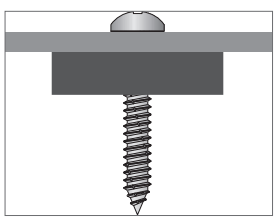

Di grande versatilità, è idonea per il fissaggio di lamiere e profili metallici e PVC su supporti metallici.
Scheda tecnica per fori di preparazione: pag. **pag. 80**

Scheda Tecnica

Disponibile in:



Blister
pag. 461

FISSAGGI PER SERRAMENTI

LH 01

Vite Testa Piana Svasata, impronta a Croce tipo H, autofilettante, zincata



Croce Tipo H
Ph

Utilizzo

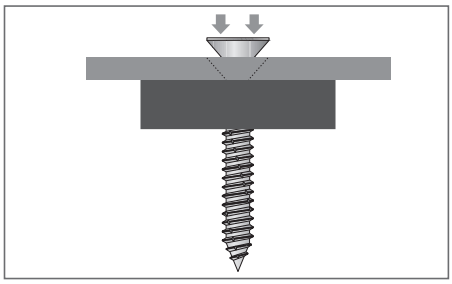

Di grande versatilità, è idonea per il fissaggio di lamiere e profili metallici e PVC su supporti metallici.
Scheda tecnica per fori di preparazione: **pag. 80**

Disponibile in:



Blister
pag. 462

Codice Articolo	Misura vite Ø x L / L1 (mm)	Pz. confezione	Pz. imballo
Ø 2,2 / Ph 1			
LH 01 22 006	2,2 x 6,5	1.000	10.000
LH 01 22 009	2,2 x 9,5	1.000	10.000
LH 01 22 013	2,2 x 13	1.000	10.000
LH 01 22 016	2,2 x 16	1.000	10.000
LH 01 22 019	2,2 x 19	1.000	10.000
Ø 2,9 / Ph 1			
LH 01 29 006	2,9 x 6,5	1.000	10.000
LH 01 29 009	2,9 x 9,5	1.000	10.000
LH 01 29 013	2,9 x 13	1.000	10.000
LH 01 29 016	2,9 x 16	500	5.000
LH 01 29 019	2,9 x 19	500	5.000
LH 01 29 022	2,9 x 22	500	5.000
LH 01 29 025	2,9 x 25	500	5.000
LH 01 29 032	2,9 x 32	500	5.000
Ø 3,5 / Ph 2			
LH 01 35 009	3,5 x 9,5	1.000	10.000
LH 01 35 013	3,5 x 13	1.000	10.000
LH 01 35 016	3,5 x 16	500	5.000
LH 01 35 019	3,5 x 19	500	5.000
LH 01 35 022	3,5 x 22	500	5.000
LH 01 35 025	3,5 x 25	500	5.000
LH 01 35 032	3,5 x 32	500	5.000
LH 01 35 038	3,5 x 38	500	5.000
LH 01 35 045	3,5 x 45	200	2.000
LH 01 35 050	3,5 x 50	200	2.000
Ø 3,9 / Ph 2			
LH 01 39 009	3,9 x 9,5	1.000	10.000
LH 01 39 013	3,9 x 13	1.000	10.000
LH 01 39 016	3,9 x 16	500	5.000
LH 01 39 019	3,9 x 19	500	5.000
LH 01 39 022	3,9 x 22	500	5.000
LH 01 39 025	3,9 x 25	500	5.000
LH 01 39 032	3,9 x 32	500	5.000
LH 01 39 038	3,9 x 38	200	2.000
LH 01 39 045	3,9 x 45	200	2.000
LH 01 39 050	3,9 x 50	200	2.000
Ø 4,2 / Ph 2			
LH 01 42 009	4,2 x 9,5	1.000	10.000
LH 01 42 013	4,2 x 13	500	5.000
LH 01 42 016	4,2 x 16	500	5.000
LH 01 42 019	4,2 x 19	500	5.000
LH 01 42 022	4,2 x 22	500	5.000
LH 01 42 025	4,2 x 25	500	5.000
LH 01 42 032	4,2 x 32	200	2.000
LH 01 42 038	4,2 x 38	200	2.000
LH 01 42 045	4,2 x 45	200	2.000
LH 01 42 050	4,2 x 50	200	2.000
LH 01 42 060	4,2 x 60	200	2.000
LH 01 42 070	4,2 x 70	200	2.000
Ø 4,8 / Ph 2			
LH 01 48 009	4,8 x 9,5	1.000	10.000
LH 01 48 013	4,8 x 13	500	5.000
LH 01 48 016	4,8 x 16	500	5.000
LH 01 48 019	4,8 x 19	500	5.000
LH 01 48 022	4,8 x 22	500	5.000
LH 01 48 025	4,8 x 25	500	5.000
LH 01 48 032	4,8 x 32	200	2.000

segue >>>

LH 01

Vite Testa Piana Svasata, impronta a Croce tipo H, autofilettante, zincata



Croce Tipo H
Ph

Descrizione

Vite Testa Piana Svasata, impronta a Croce tipo H, autofilettante, in acciaio cementato, **zincata** (esente da CrVI).

Disponibile in:



Blister
pag. 462

Codice Articolo	Misura vite Ø x L / L1 (mm)	Pz. confezione	Pz. imballo
Ø 4,8 / Ph 2			
LH 01 48 038	4,8 x 38	200	2.000
LH 01 48 045	4,8 x 45	200	2.000
LH 01 48 050	4,8 x 50	200	2.000
LH 01 48 060	4,8 x 60	100	1.000
LH 01 48 070	4,8 x 70 / 60	100	1.000
LH 01 48 080	4,8 x 80 / 60	100	1.000
Ø 5,5 / Ph 3			
LH 01 55 013	5,5 x 13	200	2.000
LH 01 55 016	5,5 x 16	200	2.000
LH 01 55 019	5,5 x 19	200	2.000
LH 01 55 022	5,5 x 22	200	2.000
LH 01 55 025	5,5 x 25	200	2.000
LH 01 55 032	5,5 x 32	200	2.000
LH 01 55 038	5,5 x 38	200	2.000
LH 01 55 045	5,5 x 45	200	2.000
LH 01 55 050	5,5 x 50	200	2.000
LH 01 55 060	5,5 x 60	100	1.000
LH 01 55 070	5,5 x 70 / 60	100	1.000
LH 01 55 080	5,5 x 80 / 60	100	1.000
LH 01 55 100	5,5 x 100 / 60	100	1.000
Ø 6,3 / Ph 3			
LH 01 63 016	6,3 x 16	200	2.000
LH 01 63 019	6,3 x 19	200	2.000
LH 01 63 022	6,3 x 22	200	2.000
LH 01 63 025	6,3 x 25	200	2.000
LH 01 63 032	6,3 x 32	200	2.000
LH 01 63 038	6,3 x 38	200	2.000
LH 01 63 045	6,3 x 45	200	2.000
LH 01 63 050	6,3 x 50	200	2.000
LH 01 63 060	6,3 x 60	100	1.000
LH 01 63 070	6,3 x 70 / 60	100	1.000
LH 01 63 080	6,3 x 80 / 60	100	1.000
LH 01 63 100	6,3 x 100 / 60	100	1.000

LH 03

Vite Testa Piana Svasata, impronta a Croce tipo H, autofilettante, zincata nera



Croce Tipo H

Descrizione

Vite Testa Piana Svasata, impronta a Croce tipo H, autofilettante, in acciaio cementato, **zincata nera**.

Codice Articolo	Misura vite Ø x L (mm)	Pz. confezione	Pz. imballo
Ø 4,8 / Ph 2			
LH 03 48 019	4,8 x 19	500	5.000
LH 03 48 022	4,8 x 22	500	5.000
LH 03 48 025	4,8 x 25	500	5.000
LH 03 48 032	4,8 x 32	500	5.000
LH 03 48 038	4,8 x 38	500	5.000

FH 01 - FH 02

Vite Testa mezza Tonda, impronta a Croce tipo H, autofilettante

FH 01 zincata gialla



Croce Tipo H
Ph

Codice Articolo	Misura vite Ø x L / L1 (mm)	Pz. confezione	Pz. imballo
Ø 4,8 / Ph 2			
FH 01 48 025	4,8 x 25	500	5.000
FH 01 48 038	4,8 x 38	500	5.000
FH 01 48 070	4,8 x 70 / 50	200	2.000
⚠ **FH 01 48 080**	4,8 x 80 / 50	200	2.000
⚠ **FH 01 48 090**	4,8 x 90 / 50	200	2.000
Ø 5,5 / Ph 3			
⚠ **FH 01 55 013**	5,5 x 13	1.000	5.000
FH 01 55 025	5,5 x 25	500	5.000
FH 01 55 032	5,5 x 32	500	2.500
FH 01 55 038	5,5 x 38	500	2.500
FH 01 55 070	5,5 x 70 / 50	200	2.000
⚠ **FH 01 55 090**	5,5 x 90 / 50	200	1.000
⚠ **FH 01 55 100**	5,5 x 100 / 50	200	1.000
⚠ **FH 01 55 110**	5,5 x 110 / 50	200	1.000

⚠ Disponibile fino ad esaurimento scorte

FH 02 zincata



Croce Tipo H
Ph

Codice Articolo	Misura vite Ø x L / L1 (mm)	Pz. confezione	Pz. imballo
Ø 4,8 / Ph 2			
FH 02 48 013	4,8 x 13	1.000	10.000
FH 02 48 019	4,8 x 19	1.000	10.000
FH 02 48 025	4,8 x 25	500	5.000
FH 02 48 032	4,8 x 32	500	5.000
FH 02 48 038	4,8 x 38	500	5.000
FH 02 48 050	4,8 x 50	200	2.000
FH 02 48 060	4,8 x 60 / 50	200	2.000
FH 02 48 070	4,8 x 70 / 50	200	2.000
FH 02 48 080	4,8 x 80 / 50	200	2.000
FH 02 48 090	4,8 x 90 / 50	200	2.000
Ø 5,5 / Ph 3			
FH 02 55 013	5,5 x 13	1.000	5.000
FH 02 55 019	5,5 x 19	1.000	5.000
FH 02 55 025	5,5 x 25	500	5.000
FH 02 55 038	5,5 x 38	500	2.500
FH 02 55 050	5,5 x 50	200	2.000
FH 02 55 060	5,5 x 60 / 50	200	2.000
FH 02 55 070	5,5 x 70 / 50	200	2.000
FH 02 55 080	5,5 x 80 / 50	200	2.000
FH 02 55 090	5,5 x 90 / 50	200	1.000
FH 02 55 100	5,5 x 100 / 50	200	1.000
⚠ **FH 02 55 110**	5,5 x 110 / 50	200	1.000

⚠ Disponibile fino ad esaurimento scorte

Descrizione

Vite Testa mezza Tonda, impronta a Croce tipo H, autofilettante, in acciaio cementato:
FH 01 - zincata gialla;
FH 02 - zincata (esente da CrVI).

Scheda Tecnica

Utilizzo

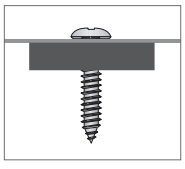

Di grande versatilità, è idonea per il fissaggio di lamiere e profili metallici e PVC su supporti metallici.
Scheda tecnica per fori di preparazione: pag. **pag. 80**

FH 04

Vite Testa mezza Tonda, impronta a Croce tipo H, autofilettante, zincata nera

FH 04 zincata nera





Croce Tipo H
Ph

Codice Articolo	*Misura vite* Ø x L / L1 (mm)	*Pz. confezione*	*Pz. imballo*
Ø 4,8 / Ph 2			
FH 04 48 013	4,8 x 13	1.000	10.000
FH 04 48 019	4,8 x 19	1.000	10.000
FH 04 48 025	4,8 x 25	500	5.000
FH 04 48 032	4,8 x 32	500	5.000
FH 04 48 038	4,8 x 38	500	5.000
FH 04 48 050	4,8 x 50	200	2.000
FH 04 48 060	4,8 x 60 / 50	200	2.000
FH 04 48 070	4,8 x 70 / 50	200	2.000
FH 04 48 080	4,8 x 80 / 50	200	2.000
Ø 5,5 / Ph 3			
FH 04 55 013	5,5 x 13	1.000	5.000
FH 04 55 019	5,5 x 19	1.000	5.000
FH 04 55 025	5,5 x 25	500	5.000
FH 04 55 032	5,5 x 32	500	2.500
FH 04 55 038	5,5 x 38	500	2.500
FH 04 55 050	5,5 x 50	200	2.000
FH 04 55 060	5,5 x 60 / 50	200	2.000
FH 04 55 070	5,5 x 70 / 50	200	2.000
⚠ **FH 04 55 080**	5,5 x 80 / 50	200	2.000
⚠ **FH 04 55 090**	5,5 x 90 / 50	200	1.000
⚠ **FH 04 55 100**	5,5 x 100 / 50	200	1.000
⚠ **FH 04 55 110**	5,5 x 110 / 50	200	1.000

⚠ Disponibile fino ad esaurimento scorte

FISSAGGI PER SERRAMENTI

Descrizione

Vite Testa mezza Tonda, impronta a Croce tipo H, autofilettante, in acciaio cementato, **zincata nera**.

Scheda Tecnica

Utilizzo



Di grande versatilità, è idonea per il fissaggio di lamiere e profili metallici e PVC su supporti metallici.
Scheda tecnica per fori di preparazione: pag. **pag. 80**

LX 01 - LX 03

disponibile fino ad esaurimento scorte

Vite Testa Cilindrica falsa Rondella, impronta a Croce tipo H, autofilettante

LX 01 zincata



Croce Tipo H **Ph**

Codice Articolo	*Misura vite* Ø x L / L1 (mm)	*Pz. confezione*	*Pz. imballo*
Ø 5,5 / Ph 3			
LX 01 55 032	5,5 x 32	500	5.000
LX 01 55 060	5,5 x 60 / 50	200	2.000
LX 01 55 080	5,5 x 80 / 50	200	2.000

LX 03 zincata nera



Croce Tipo H **Ph**

Codice Articolo	*Misura vite* Ø x L / L1 (mm)	*Pz. confezione*	*Pz. imballo*
Ø 5,5 / Ph 3			
LX 03 55 060	5,5 x 60 / 50	200	2.000
LX 03 55 080	5,5 x 80 / 50	200	2.000

Descrizione

Vite Testa Cilindrica falsa Rondella, impronta a Croce tipo H, autofilettante, in acciaio cementato:
LX 01 - zincata (esente da CrVI);
LX 03 - zincata nera.

Utilizzo

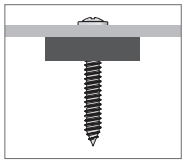

Di grande versatilità, è idonea per il fissaggio di lamiere e profili metallici e PVC su supporti metallici.
Scheda tecnica per fori di preparazione: pag. **pag. 80**

HU 03

disponibile fino ad esaurimento scorte

Vite Testa Cilindrica falsa Rondella, impronta a 6 lobi, filetto per plastica senza punta, zincata nera



6 lobi

Codice Articolo	*Misura vite* Ø x L (mm)	*Pz. confezione*	*Pz. imballo*
Ø 6 / T-30			
HU 03 06 018	6 x 18	200	2.000

Descrizione

Vite Testa Cilindrica falsa Rondella, impronta a 6 lobi, **con filetto per plastica** senza punta, in acciaio cementato, **zincata nera**.

Utilizzo



Di grande versatilità, è idonea per il fissaggio di lamiere e profili metallici e PVC su supporti in plastica.

EF 01

Vite Testa Cilindrica con Esagono Incassato, zincata





Codice Articolo	Misura vite M x L / L1 (mm)	Pz. confezione	Pz. imballo
M6 / Cava esagonale (s): 5			
EF 01 06 012	M6 x 12	250	2.500
EF 01 06 016	M6 x 16	250	2.500
EF 01 06 018	M6 x 18	250	2.500
EF 01 06 020	M6 x 20	250	2.500
EF 01 06 025	M6 x 25	250	2.500
EF 01 06 030	M6 x 30	250	2.500
EF 01 06 040	M6 x 40 / 24	250	2.500

Descrizione

Vite Testa Cilindrica con Esagono Incassato, chiave 5, in acciaio, **zincata**.

Utilizzo

Per il fissaggio di cavallotti e di particolari diversi per serramenti di alluminio.

CZ 01

Vite Testa Cilindrica con Esagono Incassato, autofilettante, zincata





Descrizione

Vite Testa Cilindrica con Esagono Incassato, chiave 5, autofilettante, in acciaio cementato, **zincata** (esente da CrVI).

Utilizzo

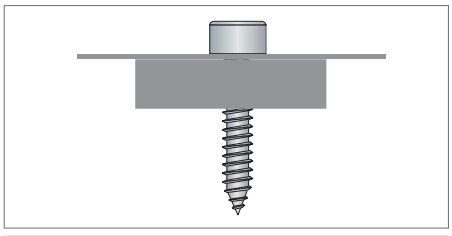

Di grande versatilità, è idonea per il fissaggio di lamiere e profili metallici e PVC su supporti metallici.
Scheda tecnica per fori di preparazione: **pag. 80**

Codice Articolo	Misura vite Ø x L (mm)	Pz. confezione	Pz. imballo
Ø 4,8 / Cava Esagonale (s): 5			
CZ 01 48 013	4,8 x 13	1.000	5.000
CZ 01 48 016	4,8 x 16	1.000	5.000
CZ 01 48 019	4,8 x 19	1.000	5.000
CZ 01 48 022	4,8 x 22	1.000	5.000
CZ 01 48 025	4,8 x 25	1.000	5.000
CZ 01 48 032	4,8 x 32	500	5.000
CZ 01 48 038	4,8 x 38	500	2.500
CZ 01 48 045	4,8 x 45	400	2.000
CZ 01 48 050	4,8 x 50	400	2.000
CZ 01 48 060	4,8 x 60	400	2.000
CZ 01 48 070	4,8 x 70	400	2.000
Ø 5,5 / Cava Esagonale (s): 5			
CZ 01 55 013	5,5 x 13	500	5.000
CZ 01 55 016	5,5 x 16	500	5.000
CZ 01 55 019	5,5 x 19	500	5.000
CZ 01 55 022	5,5 x 22	500	5.000
CZ 01 55 025	5,5 x 25	500	5.000
CZ 01 55 032	5,5 x 32	500	2.500
CZ 01 55 038	5,5 x 38	500	2.500
CZ 01 55 045	5,5 x 45	200	2.000
CZ 01 55 050	5,5 x 50	200	2.000
CZ 01 55 060	5,5 x 60	200	2.000
CZ 01 55 070	5,5 x 70	200	2.000
Ø 6,3 / Cava Esagonale (s): 5			
CZ 01 63 016	6,3 x 16	500	5.000
CZ 01 63 022	6,3 x 22	500	2.500
CZ 01 63 025	6,3 x 25	200	2.000
CZ 01 63 032	6,3 x 32	200	2.000
CZ 01 63 038	6,3 x 38	200	2.000
CZ 01 63 045	6,3 x 45	200	2.000
CZ 01 63 050	6,3 x 50	200	2.000
CZ 01 63 060	6,3 x 60	200	2.000
CZ 01 63 070	6,3 x 70	200	1.000
CZ 01 63 080	6,3 x 80	200	1.000

AY

Tassello in nylon con vite e paracolpo

M4 paracolpo Ø 20 mm



Codice Articolo	Misura tassello Ø x L (mm)	Misura vite M	Colore	Pz. confezione	Pz. imballo
Paracolpo Ø 20mm					
AY 13 09 040	9 x 40	M4	Bianco	50	500
AY 14 09 040	9 x 40	M4	Nero	50	500

M5 paracolpo Ø 30 mm



Codice Articolo	Misura tassello Ø x L (mm)	Misura vite M	Colore	Pz. confezione	Pz. imballo
Paracolpo Ø 30mm					
AY 15 12 045	12 x 45	M5	Bianco	25	250
AY 16 12 045	12 x 45	M5	Nero	25	250

Descrizione

Tassello in nylon con dadino conico, con vite M4 e M5 testa svasata impronta combinata Croce tipo Z/Taglio, assemblato con:
AY 13 - paracolpo PVC Ø20 mm, bianco;
AY 14 - paracolpo PVC Ø20 mm, nero;
AY 15 - paracolpo PVC Ø30 mm, bianco;
AY 16 - paracolpo PVC Ø30 mm, nero.

Utilizzo



Per arresto corsa di porte, infissi, ecc., con facile installazione.

DY

Tassello in acciaio zincato con vite, rondella e paracolpo

M4 paracolpo Ø 20 mm



Codice Articolo	Misura tassello Ø x L (mm)	Misura vite M	Colore	Pz. confezione	Pz. imballo
Paracolpo Ø 20mm					
DY 17 08 035	8 x 35	M4	Bianco	50	500
DY 18 08 035	8 x 35	M4	Nero	50	500

M5 paracolpo Ø 30 mm



Codice Articolo	Misura tassello Ø x L (mm)	Misura vite M	Colore	Pz. confezione	Pz. imballo
Paracolpo Ø 30mm					
DY 19 09 040	9 x 40	M5	Bianco	25	250
DY 20 09 040	9 x 40	M5	Nero	25	250

Descrizione

Tassello in acciaio zincato con dadino conico, con vite M4 e M5 testa svasata impronta combinata Croce tipo Z/Taglio, assemblato con:
DY 17 - paracolpo PVC Ø20 mm, bianco;
DY 18 - paracolpo PVC Ø20 mm, nero;
DY 19 - paracolpo PVC Ø30 mm, bianco;
DY 20 - paracolpo PVC Ø30 mm, nero.

Utilizzo



Per arresto corsa di porte, infissi, ecc., con facile installazione.

WT

Paracolpo a tronco di cono con foro interno, in PVC



Codice Articolo	Misura Ø x h (mm)	Colore	Pz. confezione	Pz. imballo
Paracolpo Ø 20mm				
WT 01 20 023	20 x 23	Bianco	100	1.000
WT 02 20 023	20 x 23	Nero	100	1.000
Paracolpo Ø 30mm				
WT 01 30 023	30 x 23	Bianco	50	500
WT 02 30 023	30 x 23	Nero	50	500

HG

disponibile fino ad esaurimento scorte

Fermaporte magnetico



Codice Articolo	Finitura	Pz. confezione	Pz. imballo
HG 01 45 037	Oro Lucido	6	24
HG 02 45 037	Oro Satinato	6	24
HG 03 45 037	Cromo Lucido	6	24
HG 05 45 037	Bronzato	6	24

Descrizione

Fermaporte magnetico completo di accessori per il fissaggio a pavimento ed alla porta.

Confezione



Sequenza di installazione

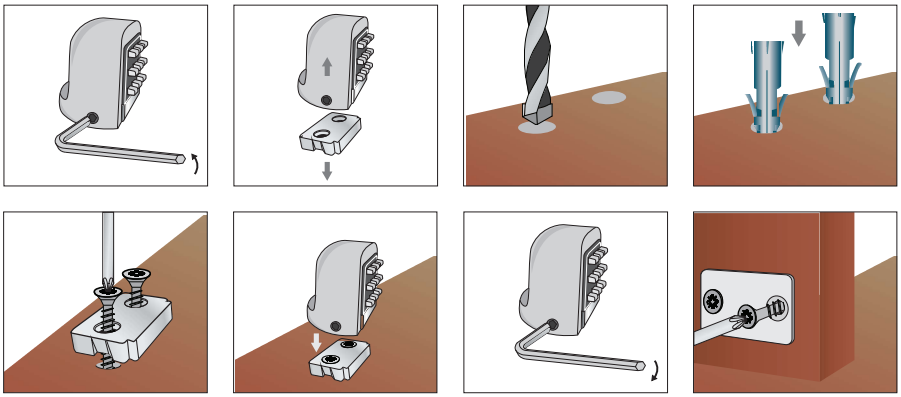



Tasselli universali in nylon	pag. 240
Tasselli universali in nylon con viti	pag. 244
Barattolo con tasselli universali in nylon con viti	pag. 242
Tasselli in nylon e in polipropilene	pag. 246
Tasselli in nylon con viti	248
Box con tasselli universali in nylon con viti	249
Tasselli in nylon con pitoneria a legno con battuta	250
Tasselli in nylon con viti TE	251
Tasselli in nylon con pitoneria	252
Tasselli in acciaio con pitoneria	254
Tassello in polipropilene	257
Rondella per il fissaggio di pannelli isolanti	257
Rondella ovale per fissaggio di guaine e pannelli isolanti	pag. 258
Tasselli per pannelli isolanti	262
Ancoranti ad elica autoperforanti	264

LEGENDA SIMBOLI
(valida se non diversamente illustrato nella pagina di prodotto)

Ø	diametro nominale
$Ø_S$	diametro nominale vite (se associata ad un tassello)
d_0	diametro foro
L	lunghezza vite
L_S	lunghezza vite (se associata ad un tassello)
M	misura viti metriche
D	diametro esterno
d	diametro interno
t	spessore

7

FISSAGGI LEGGERI

handyplug
NYLON ANCHORS

RX The Yellow Power

TASSELLO UNIVERSALE IN NYLON PER IL FISSAGGIO SU TUTTI I MATERIALI DA COSTRUZIONE



- *Ottime performance su tutti i materiali di base*
- *Nuovo design ed elevata efficacia delle alette per una posa rapida e sicura anche a soffitto*
- *Geometria ad espansione ottimale per le diverse tipologie di viti*
- *100% made in Italy*
- *Gamma disponibile da Ø6 a Ø14 mm*

Tecfi
FIXING SYSTEMS

QR-Code
Video Prodotto

VANTAGGI E FUNZIONI D'USO

- Ottime performance su tutti i materiali di base
- Massima versatilità d'uso

calcestruzzo e muratura piena



Espansione radiale diffusa, per l'utilizzo su materiali compatti

muratura forata



Espansione per annodamento, per l'utilizzo su materiali forati

materiali vuoti



Espansione per annodamento, per l'utilizzo su materiali vuoti

- Ampia gamma disponibile da Ø6 a Ø14 mm

				Z	A2
Vite Testa Piana Svasata		Diametro tassello	ø6 / ø8 / ø10	✓	✓
		Lunghezza tassello	32 - 45 / 42 - 52 / 50 - 60		
Vite Testa Cilindrica falsa Rondella		Diametro tassello	ø6 / ø8 / ø10	✓	
		Lunghezza tassello	32 - 45 / 42 - 52 / 50 - 60		
Vite Testa Esagonale		Diametro tassello	ø10 / ø12 / ø14	✓	
		Lunghezza tassello	50 - 60 / 60 / 70 - 100		



Test effettuati con tassello Ø10

Legenda: tutte le viti Tecfi sono esenti da CrVI | A2 acciaio INOX A2 (AISI 304)

NEW RX - JC

RX The Yellow Power

Tassello universale (BREVETTATO) in nylon, colore giallo

RX 01 - JC 01 in scatola



Codice Articolo	Misura tassello Ø x L (mm)	Pz. confezione	Pz. imballo
JC 01 05 025	5 x 25	200	10.000
RX 01 06 032	6 x 32	200	3.000
RX 01 06 045	6 x 45	100	3.000
RX 01 08 042	8 x 42	100	1.500
RX 01 08 052	8 x 52	50	1.500
RX 01 10 050	10 x 50	50	1.500
RX 01 10 060	10 x 60	50	750
RX 01 12 060	12 x 60	25	750
RX 01 14 070	14 x 70	25	250
RX 01 14 100	14 x 100	25	250



JC (solo Ø 5 mm)
colore grigio

Confezione



Disponibile in:



Blister
pag. 454

RX 30 in busta



Codice Articolo	Misura tassello Ø x L (mm)	Pz. per busta	Pz. imballo
RX 30 06 032	6 x 32	1.000	10.000
RX 30 06 045	6 x 45	1.000	5.000
RX 30 08 042	8 x 42	1.000	5.000
RX 30 08 052	8 x 52	500	5.000

Confezione



RX 00 - JC 00 in confezione industriale



Codice Articolo	Misura tassello Ø x L (mm)	Pz. imballo
JC 00 05 025	5 x 25	30.000
RX 00 06 032	6 x 32	15.000
RX 00 06 045	6 x 45	10.000
RX 00 08 042	8 x 42	5.000
RX 00 08 052	8 x 52	5.000
RX 00 10 050	10 x 50	2.500
RX 00 10 060	10 x 60	2.500
RX 00 12 060	12 x 60	2.000
RX 00 14 070	14 x 70	750
RX 00 14 100	14 x 100	500

Descrizione

Tassello **universale in nylon, colore giallo simil RAL 1003 (Giallo segnale),** per fissaggi leggeri. Solo la misura Ø5x25, con codice JC, è di colore grigio.
RX01 - JC01: in scatola
RX30: in busta
RX00 - JC00: in confezione industriale



JC (solo Ø 5 mm)
colore grigio

Confezione



NEW RX 02 - JC 02

Tassello universale (BREVETTATO) in nylon, colore giallo, con vite Testa Piana Svasata per truciolare, impronta a Croce tipo Z, in acciaio cementato, zincata

RX 02 - JC 02 in scatola



Croce Tipo Z
Pz

Codice Articolo	*Misura tassello Ø x L (mm)*	*Misura vite Øs x Ls (mm)*	*Pz. confezione*	*Pz. imballo*
JC 02 05 025	5 x 25	3,5 x 30	200	10.000
RX 02 06 032	6 x 32	4,5 x 45	100	3.000
RX 02 06 045	6 x 45	4,5 x 55	100	3.000
RX 02 08 042	8 x 42	5 x 50	50	1.500
RX 02 08 052	8 x 52	5 x 60	50	1.500
RX 02 10 050	10 x 50	6 x 60	25	750
RX 02 10 060	10 x 60	6 x 70	25	750



JC (solo Ø 5 mm)
colore grigio

Scheda Tecnica

Versione in secchiello



Disponibile anche in pratico secchiello in plastica.
Codice: RXS02

Confezione



Disponibile in:



Blister
pag. 454

NEW RXS 02

Minimo ordinabile: 1 imballo

Secchiello con tasselli universali in nylon Handyplug-RX, colore giallo, con viti TPS per truciolare



Codice Articolo	*Misura tassello* Ø x L (mm)	*Misura vite* Øs x Ls (mm)	*Pz. per barattolo* Tasselli + Viti	*Barattoli per imballo*
Tassello Ø 6 mm				
RXS 02 06 032	6 x 32	4,5 x 45	250 + 250	8
RXS 02 06 045	6 x 45	4,5 x 55	200 + 200	8
Tassello Ø 8 mm				
RXS 02 08 042	8 x 42	5 x 50	150 + 150	8
RXS 02 08 052	8 x 52	5 x 60	125 + 125	8

Descrizione

Tasselli **UNIVERSALI in nylon** con viti TPS per truciolare zincate, in pratico secchiello in plastica.

Espositori da banco



Disponibili anche in espositori da banco e da terra (codice: KITRXS 02).

NEW KITRXS 02

Espositore da banco con 8 secchielli di tasselli universali Handyplug-RX con viti TPS per truciolare



versione da banco

Codice Espositore	*Contenuto*	*Pz. per secchiello* *Tasselli + Viti*	*Misura tassello* *Ø x Lt (mm)*	*Misura vite* *Ø x Lv (mm)*
Tassello Ø 6 mm				
KITRXS 02 06 032	8 secchielli	250 + 250	6 x 32	4,5 x 45
Tassello Ø 8 mm				
KITRXS 02 08 042	8 secchielli	150 + 150	8 x 42	5 x 50

Descrizione

Espositore da banco fornito in **OMAGGIO** con l'acquisto di 8 secchielli (codice articolo **RXS02**) della stessa tipologia.
Dimensioni espositore: 30 x 30 cm (base)
Totale secchielli contenuti nell'espositore: 8

Con l'acquisto di 3 espositori (codice **KITRXS 02**), è possibile richiedere la base da terra (codice: **TOT 02**) necessaria per la relativa composizione dela versione "da terra" (vedi immagine a lato).



versione da terra

NEW RX 03 - JC 03

Tassello universale (BREVETTATO) in nylon, colore giallo, con vite Testa Piana Svasata per truciolare, impronta a Croce tipo Z, in acciaio cementato, zincata

RX 03 - JC 03 in bustine da 10 pezzi

Minimo ordinabile: 1 imballo



Croce Tipo Z
Pz

Codice Articolo	*Misura tassello Ø x L (mm)*	*Misura vite Øs x Ls (mm)*	*Pz. per bustina*	*Bustine per imballo*
JC 03 05 025	5 x 25	3,5 x 30	10	100
RX 03 06 032	6 x 32	4,5 x 45	10	100
RX 03 06 045	6 x 45	4,5 x 55	10	100
RX 03 08 042	8 x 42	5 x 50	10	50
RX 03 08 052	8 x 52	5 x 60	10	25
RX 03 10 050	10 x 50	6 x 60	10	25
RX 03 10 060	10 x 60	6 x 70	10	25



JC (solo Ø 5 mm)
colore grigio

Scheda Tecnica

Confezione



NEW RX 04 - JC 04

Tassello universale (BREVETTATO) in nylon, colore giallo, con vite Testa Cilindrica falsa Rondella per truciolare, impronta a Croce tipo Z, in acciaio zincato

RX 04 - JC 04 in scatola



Codice Articolo	*Misura tassello Ø x L (mm)*	*Misura vite Øs x Ls (mm)*	*Pz. confezione*	*Pz. imballo*
JC 04 05 025	5 x 25	3,5 x 30	200	3.000
RX 04 06 032	6 x 32	4,5 x 45	100	3.000
RX 04 06 045	6 x 45	4,5 x 60	100	1.500
RX 04 08 042	8 x 42	5 x 50	50	1.500
RX 04 08 052	8 x 52	5 x 60	50	750
RX 04 10 050	10 x 50	6 x 60	25	750
RX 04 10 060	10 x 60	6 x 70	25	750

Croce Tipo Z
Pz



JC (solo Ø 5 mm)

Scheda Tecnica

Confezione



Disponibile in:



Blister
pag. 454

NEW RX 05 - JC 05

Tassello universale (BREVETTATO) in nylon, colore giallo, con vite Testa Piana Svasata per truciolare, impronta a Croce tipo Z, in Acciaio INOX A2

RX 05 - JC 05 in scatola



Croce Tipo Z Pz

A2 AISI 304 Acciaio INOX

Codice Articolo	*Misura tassello Ø x L (mm)*	*Misura vite Øs x Ls (mm)*	*Pz. confezione*	*Pz. imballo*
JC 05 05 025	5 x 25	3,5 x 30	200	2.000
RX 05 06 032	6 x 32	4,5 x 45	100	1.200
RX 05 06 045	6 x 45	4,5 x 60	100	1.000
RX 05 08 042	8 x 42	5 x 50	50	500
RX 05 08 052	8 x 52	5 x 60	50	500
RX 05 10 050	10 x 50	6 x 60	25	300
RX 05 10 060	10 x 60	6 x 70	25	300



JC (solo Ø 5 mm) colore grigio

Scheda Tecnica

Confezione



NEW RX 07

Tassello universale (BREVETTATO) in nylon, colore giallo, con vite Testa Esagonale a legno, in acciaio zincato

RX 07 in scatola



Codice Articolo	*Misura tassello Ø x L (mm)*	*Misura vite Øs x Ls (mm)*	*Pz. confezione*	*Pz. imballo*
RX 07 10 050	10 x 50	6 x 60	50	500
RX 07 10 060	10 x 60	6 x 70	50	500
RX 07 12 060	12 x 60	8 x 70	50	500
RX 07 14 070	14 x 70	10 x 80	50	250
RX 07 14 100	14 x 100	10 x 120	25	250

Chiave SW

Z ZINC

Scheda Tecnica

Disponibile in:



Blister 454

Confezione



FISSAGGI LEGGERI

AX

Tasselli in nylon con bordo



Codice Articolo	Misura tassello Ø x L (mm)	Pz. confezione	Pz. imballo
in scatola			
AX 01 05 025	5 x 25	200	10.000
AX 01 06 030	6 x 30	100	5.000
AX 01 08 040	8 x 40	100	5.000
AX 01 10 050	10 x 50	50	2.500
NEW AX 01 12 060	12 x 60	25	1.250
NEW AX 01 14 080	14 x 75	25	250
in confezione da 1.000 pezzi			
AX 30 05 025	5 x 25	1.000	10.000
AX 30 06 030	6 x 30	1.000	10.000
AX 30 08 040	8 x 40	-	1.000
AX 30 10 050	10 x 50	-	1.000
NEW AX 30 12 060	12 x 60	-	1.000
in confezione industriale			
AX 06 05 025	5 x 25	-	15.000
AX 06 06 030	6 x 30	-	10.000
AX 06 08 040	8 x 40	-	5.000
AX 06 10 050	10 x 50	-	2.500
NEW AX 06 12 060	12 x 60	-	2.000
NEW AX 06 14 080	14 x 75	-	500

AX

Tasselli in nylon senza bordo



Codice Articolo	Misura tassello Ø x L (mm)	Pz. confezione	Pz. imballo
in scatola			
AX 02 04 020	4 x 20	200	10.000
AX 02 05 025	5 x 25	200	10.000
AX 02 06 030	6 x 30	100	5.000
AX 02 07 030	7 x 30	100	5.000
AX 02 08 040	8 x 40	100	5.000
AX 02 10 050	10 x 50	50	2.500
AX 02 12 060	12 x 60	25	1.250
AX 02 14 080	14 x 75	25	250
AX 02 14 100	14 x 100	25	250
AX 02 16 080	16 x 80	20	200
in confezione da 1.000 pezzi			
AX 31 04 020	4 x 20	1.000	10.000
AX 31 05 025	5 x 25	1.000	10.000
AX 31 06 030	6 x 30	1.000	10.000
AX 31 07 030	7 x 30	1.000	10.000
AX 31 08 040	8 x 40	1.000	10.000
AX 31 10 050	10 x 50	-	1.000
AX 31 12 060	12 x 60	-	1.000
in confezione industriale			
AX 07 04 020	4 x 20	-	30.000
AX 07 05 025	5 x 25	-	15.000
AX 07 06 030	6 x 30	-	10.000
AX 07 07 030	7 x 30	-	10.000
AX 07 08 040	8 x 40	-	5.000
AX 07 10 050	10 x 50	-	2.500
AX 07 12 060	12 x 60	-	2.000
AX 07 14 080	14 x 75	-	500
AX 07 14 100	14 x 100	-	500
AX 07 16 080	16 x 80	-	500

Disponibile in:



Blister
pag. 454

Confezione



in scatola



confezione da 1.000 pezzi



confezione industriale

AX

disponibile fino ad esaurimento scorte

Tasselli in polietilene alta densità con bordo



Codice Articolo	*Misura tassello* Ø x L (mm)	*Pz. confezione*	*Pz. imballo*
in scatola			
AX 03 06 030	6 x 30	100	5.000
AX 03 08 040	8 x 40	100	5.000
in confezione industriale			
AX 08 06 030	6 x 30	-	10.000
AX 08 08 040	8 x 40	-	5.000

AX

disponibile fino ad esaurimento scorte

Tasselli in polietilene alta densità senza bordo



Codice Articolo	*Misura tassello* Ø x L (mm)	*Pz. confezione*	*Pz. imballo*
in scatola			
AX 04 14 080	14 x 75	25	250
in confezione industriale			
AX 09 14 080	14 x 75	-	1.000

Confezione



in scatola confezione industriale

AX

Tasselli in nylon con bordo con vite TPS per truciolare

AX 05 in scatola



PZ 2 Ø 3,5 - 4 - 4,5 - 5 | PZ 3 Ø 6

Croce Tipo Z Pz

ZINC

Scheda Tecnica

	Codice Articolo	Misura tassello Ø x L (mm)	Misura vite Øs x Ls (mm)	Pz. confezione	Pz. imballo
IN	AX 05 05 025	5 x 25	3,5 x 30	200	10.000
IN	AX 05 06 030	6 x 30	4 x 40	100	5.000
	AX 28 06 030	6 x 30	4,5 x 40	100	5.000
IN	AX 05 08 040	8 x 40	5 x 50	50	2.500
IN	AX 05 10 050	10 x 50	6 x 60	25	1.250

Disponibile in:



Blister
pag. 454

Box ed Espositore da banco



Disponibile anche in Box di plastica (cod. **SE02**), e completo di espositore da banco (vedere sezione *Merchandising*).

Confezione



AX 12 in bustina da 10 pezzi

Minimo ordinabile: 1 imballo



PZ 2 Ø 3,5 - 4 - 5 | PZ 3 Ø 6

Croce Tipo Z

ZINC

Codice Articolo	Misura tassello Ø x L (mm)	Misura vite Øs x Ls (mm)	Pz. per bustina	Bustine per imballo
AX 12 05 025	5 x 25	3,5 x 30	10	100
AX 12 06 030	6 x 30	4 x 40	10	100
AX 12 08 040	8 x 40	5 x 50	10	50
AX 12 10 050	10 x 50	6 x 60	10	25

Confezione



AX

Tasselli in nylon senza bordo con vite TPS per truciolare

AX 10 in scatola



PZ 2 Ø 3,5 - 4 - 4,5 - 5 | PZ 3 Ø 6

Croce Tipo Z Pz

ZINC

	Codice Articolo	Misura tassello Ø x L (mm)	Misura vite Øs x Ls (mm)	Pz. confezione	Pz. imballo
	AX 10 04 020	4 x 20	3,5 x 30	200	10.000
IN	AX 10 05 025	5 x 25	3,5 x 30	200	10.000
IN	AX 10 06 030	6 x 30	4 x 40	100	5.000
	AX 25 06 030	6 x 30	4,5 x 40	100	5.000
IN	AX 10 08 040	8 x 40	5 x 50	50	2.500
IN	AX 10 10 050	10 x 50	6 x 60	25	1.250

Disponibile in:



Blister
pag. 454

Box ed Espositore da banco



Disponibile anche in Box di plastica (cod. **SE01**), e completo di espositore da banco (vedere sezione *Merchandising*).

Confezione



AX 13 in bustina da 10 pezzi

Minimo ordinabile: 1 imballo - disponibile fino ad esaurimento scorte



PZ 2 Ø 3,5 - 4 - 5 | PZ 3 Ø 6

Croce Tipo Z Pz

ZINC

Codice Articolo	Misura tassello Ø x L (mm)	Misura vite Øs x Ls (mm)	Pz. per bustina	Bustine per imballo
AX 13 05 025	5 x 25	3,5 x 30	10	100
AX 13 06 030	6 x 30	4 x 40	10	100
AX 13 08 040	8 x 40	5 x 50	10	50
AX 13 10 050	10 x 50	6 x 60	10	25

Confezione



SE

Minimo ordinabile: 1 imballo

disponibile fino ad esaurimento scorte

Tasselli in nylon con vite Testa Piana Svasata, in BOX

SE 01 con tasselli SENZA BORDO, in BOX 440 pz.



Codice Articolo	Pz. per box	Box per imballo
SE 01 00 440	440	6

Descrizione

Tasselli in **nylon senza bordo** con vite TPS per truciolare zincata, in pratico contenitore in plastica con manico.
Totale pezzi contenuti: 440 (tasselli + viti)

Contenuto della confezione:
100 tasselli (Ø 5 x 25) + 100 viti (Ø 3,5 x 30)
70 tasselli (Ø 6 x 30) + 70 viti (Ø 4 x 40)
30 tasselli (Ø 8 x 40) + 30 viti (Ø 5 x 50)
20 tasselli (Ø 10 x 50) + 20 viti (Ø 6 x 60)

Contenuto del BOX:

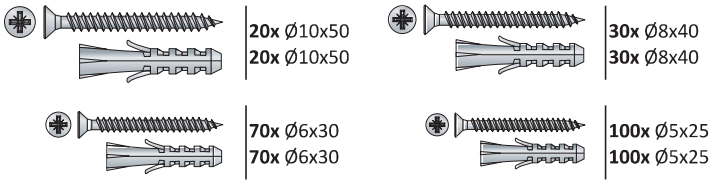

SE 02 con tasselli CON BORDO, in BOX 440 pz.



Codice Articolo	Pz. per box	Box per imballo
SE 02 00 420	420	6

Descrizione

Tasselli in **nylon con bordo** con vite TPS per truciolare zincata, in pratico contenitore in plastica con manico.
Totale pezzi contenuti: 420 (tasselli + viti)

Contenuto della confezione:
100 tasselli (Ø 5 x 25) + 100 viti (Ø 3,5 x 30)
60 tasselli (Ø 6 x 30) + 60 viti (Ø 4 x 40)
30 tasselli (Ø 8 x 40) + 30 viti (Ø 5 x 50)
20 tasselli (Ø 10 x 50) + 20 viti (Ø 6 x 60)

Contenuto del BOX:

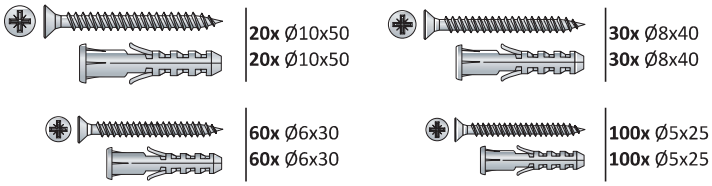

SE 11 con tasselli ASSORTITI, in BOX 266 pz.



Codice Articolo	Pz. per box	Box per imballo
SE 11 00 266	266	6

Descrizione

Tasselli in **nylon assortiti** in pratico contenitore in plastica con manico.
Totale pezzi contenuti: 266 (tasselli + viti)

Contenuto della confezione:
50 tasselli (Ø 4 x 20) + 50 viti a gancio ottonate (3 x 30)
50 tasselli con bordo (Ø 6 x 30) + 50 viti (Ø 4 x 40)
25 tasselli con bordo (Ø 8 x 40) + 25 viti (Ø 5 x 50)
4 tasselli in nylon con vite e rondella (Ø 9 x 40)
4 tasselli in nylon con gancio corto (Ø 9 x 40)
4 tasselli in nylon con occhiolo aperto (Ø 9 x 40)
4 tasselli in nylon con occhiolo chiuso (Ø 9 x 40)

Contenuto del BOX:

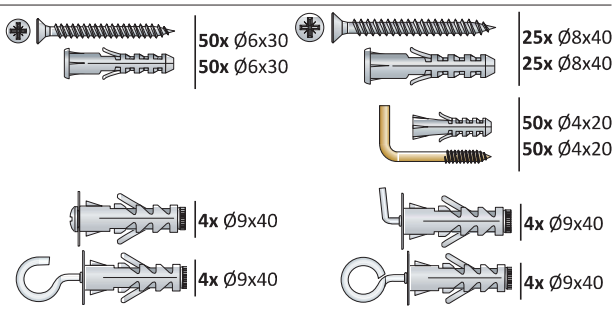

LA 01

Tassello in nylon senza bordo 4x20, con vite a "L" ottonata, in bustine da 10 pezzi



Codice Articolo	Misura tassello Ø x L (mm)	Misura vite Øs x Ls (mm)	Bustine per confezione	Bustine per imballo
LA 01 04 020	4 x 20	3 x 30	50	500

O-B OTTONATA BRASS PLATED

Descrizione	Utilizzo
Tassello in **nylon** senza bordo 4x20, con vite a "L" ottonata. Confezione: **bustine da 10 pezzi**	Per il fissaggio di quadri ed elementi leggeri a parete.

Confezione



Disponibile in:



Blister
pag. 455

MF - MG - MH - MJ

Tassello in nylon con bordo completo di pitoneria a legno con battuta, in bustine da 10 pezzi

MF 01 con gancio corto



Z ZINC

Codice Articolo	Misura tassello Ø x L (mm)	Misura vite Øs x Ls (mm)	Bustine per confezione	Bustine per imballo
MF 01 06 030	6 x 30	4,5 x 35	10	100

MG 01 con gancio medio

disponibile fino ad esaurimento scorte



Z ZINC

Codice Articolo	Misura tassello Ø x L (mm)	Misura vite Øs x Ls (mm)	Bustine per confezione	Bustine per imballo
MG 01 06 030	6 x 30	4,5 x 35	10	100

MH 01 con occhiolo aperto



Z ZINC

Codice Articolo	Misura tassello Ø x L (mm)	Misura vite Øs x Ls (mm)	Bustine per confezione	Bustine per imballo
MH 01 06 030	6 x 30	4,5 x 35	10	100

MJ 01 con occhiolo chiuso



Z ZINC

Codice Articolo	Misura tassello Ø x L (mm)	Misura vite Øs x Ls (mm)	Bustine per confezione	Bustine per imballo
MJ 01 06 030	6 x 30	4,5 x 35	10	100

Descrizione
Tassello in **nylon** con bordo, con pitoneria a legno con battuta. **MF 01** - con vite a Gancio Corto; **MG 01** - con vite a Gancio Medio; **MH 01** - con vite ad Occhiolo aperto; **MJ 01** - con vite ad Occhiolo chiuso; Confezione: **bustine da 10 pezzi**

Confezione



Disponibile in:



Blister
pag. 455

AZ

Tassello senza bordo in nylon, con vite a legno TE in acciaio cementato, zincata



Z ZINC

Codice Articolo	*Misura tassello Ø x L (mm)*	*Misura vite Øs x Ls (mm)*	*Pz. confezione*	*Pz. imballo*
AZ 01 08 040	8 x 40	6 x 50	100	1.000
AZ 01 10 050	10 x 50	7 x 65	50	500
AZ 01 12 060	12 x 60	8 x 70	50	500
AZ 01 14 080	14 x 75	10 x 100	50	250
AZ 01 14 100	14 x 100	10 x 120	25	250
AZ 01 16 080	16 x 80	12 x 100	25	250

Descrizione

Tassello senza bordo in nylon, con vite a legno Testa Esagonale in acciaio cementato, **zincata*** (esente da CrVI) e rondella.
* Alcune misure in consegna in acciaio zincato giallo fino ad esaurimento scorte.

BV

BV 01 - Tassello in nylon con dado conico



Z ZINC

Codice Articolo	*Misura tassello Ø x L (mm)*	*Misura vite M*	*Pz. confezione*	*Pz. imballo*
BV 01 12 070	12 x 70	M8	100	1.000
BV 01 14 075	14 x 75	M10	50	500

BV 02 con vite Testa Esagonale



Z ZINC

Codice Articolo	*Misura tassello Ø x L (mm)*	*Misura vite M x Ls (mm)*	*Pz. confezione*	*Pz. imballo*
BV 02 12 070	12 x 70	M8 x 80	100	500
BV 02 14 075	14 x 75	M10 x 80	50	250

Descrizione

BV 01 - Tassello in nylon con dado conico in acciaio zincato (esente da CrVI).
BV 02 - Tassello in nylon con dado in acciaio zincato (esente da CrVI), completo di **vite Testa Esagonale classe 4.8**

Utilizzo

Per fissaggi su calcestruzzo, e su supporti a struttura interna non omogenea come mattoni semiforati o forati.

Scheda Tecnica

AY

Tassello in nylon con dadino conico, assemblato con accessori in acciaio zincato

AY 01 con vite M4/M5 testa svasata con calotta con impronta combinata Croce tipo Z/Taglio, e rondella in acciaio zincato

Z ZINC



Codice Articolo	Misura tassello Ø x L (mm)	Misura vite M x Ls (mm)	Pz. confezione	Pz. imballo
AY 01 09 040	9 x 40	M4 x 50	200	2.000
AY 01 12 045	12 x 45	M5 x 50	100	1.000

AY 02 con gancio corto

Z ZINC



Codice Articolo	Misura tassello Ø x L (mm)	Misura vite M x Ls (mm)	Pz. confezione	Pz. imballo
AY 02 09 040	9 x 40	M4 x 43	200	2.000
AY 02 12 045	12 x 45	M5 x 48	100	1.000

AY 03 con gancio medio

Z ZINC



Codice Articolo	Misura tassello Ø x L (mm)	Misura vite M x Ls (mm)	Pz. confezione	Pz. imballo
AY 03 09 040	9 x 40	M4 x 43	200	2.000
AY 03 12 045	12 x 45	M5 x 48	100	1.000

AY 04 con gancio lungo

Z ZINC



Codice Articolo	Misura tassello Ø x L (mm)	Misura vite M x Ls (mm)	Pz. confezione	Pz. imballo
AY 04 09 040	9 x 40	M4 x 43	200	2.000
AY 04 12 045	12 x 45	M5 x 48	100	1.000

AY 05 con rondella e doppia vite in acciaio zincato

Z ZINC



Codice Articolo	Misura tassello Ø x L (mm)	Misura vite M x Ls (mm)	Pz. confezione	Pz. imballo
AY 05 09 040	9 x 40	M4 x 43	100	1.000
AY 05 12 045	12 x 45	M5 x 48	50	500

AY 06 con occhiolo aperto

Z ZINC



Codice Articolo	Misura tassello Ø x L (mm)	Misura vite M x Ls (mm)	Pz. confezione	Pz. imballo
AY 06 09 040	9 x 40	M4 x 43	100	1.000
AY 06 12 045	12 x 45	M5 x 48	100	1.000

AY 07 con occhiolo chiuso

Z ZINC



Codice Articolo	Misura tassello Ø x L (mm)	Misura vite M x Ls (mm)	Pz. confezione	Pz. imballo
AY 07 09 040	9 x 40	M4 x 43	100	1.000
AY 07 12 045	12 x 45	M5 x 48	100	1.000

Descrizione

Tassello in nylon con dadino conico, assemblato con accessori in acciaio zincato.

Utilizzo

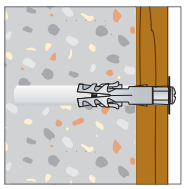

Di grande versatilità, la particolare forma prolungata permette di eseguire anche fissaggi passanti; idoneo per ancoraggi leggeri e medio leggeri di elementi vari (anche pensili); dotato di alette antirotazione.

Scheda Tecnica

Disponibile in:



Blister
pag. 456

AY

Tassello in nylon con dadino conico, assemblato con accessori in acciaio zincato

AY 13 - AY 14 con paracolpo Ø 20 mm*



ZINC



inBlister® **pag. 456**

Codice Articolo	Misura tassello Ø x L (mm)	Colore	Pz. confezione	Pz. imballo
Vite M4 - Paracolpo Ø 20mm				
AY 13 09 040	9 x 40	Bianco	50	500
AY 14 09 040	9 x 40	Nero	50	500

* Gamma completa di ancoranti con paracolpo da pag. 234

AY 15 - AY 16 con paracolpo Ø 30 mm*



ZINC

Codice Articolo	Misura tassello Ø x L (mm)	Colore	Pz. confezione	Pz. imballo
Vite M5 - Paracolpo Ø 30mm				
AY 15 12 045	12 x 45	Bianco	25	250
AY 16 12 045	12 x 45	Nero	25	250

* Gamma completa di ancoranti con paracolpo da pag. 234

AY

serie prolungata

Tassello in nylon con dadino conico, assemblato con rondella e accessori in acciaio zincato

AY 08 con vite M4/M5 testa svasata con calotta con impronta combinata Croce tipo Z/Taglio, e rondella in acciaio zincato

ZINC



Codice Articolo	Misura tassello Ø x L (mm)	Misura vite M x Ls (mm)	Pz. confezione	Pz. imballo
AY 08 09 050	9 x 50	M4 x 60	100	1.000
AY 08 12 057	12 x 57	M5 x 65	100	1.000

AY 09 con gancio corto

ZINC



Codice Articolo	Misura tassello Ø x L (mm)	Misura vite M x Ls (mm)	Pz. confezione	Pz. imballo
AY 09 09 050	9 x 50	M4 x 60	100	1.000
AY 09 12 057	12 x 57	M5 x 65	100	1.000

AY 10 con gancio medio

ZINC



Codice Articolo	Misura tassello Ø x L (mm)	Misura vite M x Ls (mm)	Pz. confezione	Pz. imballo
AY 10 09 050	9 x 50	M4 x 60	100	1.000
AY 10 12 057	12 x 57	M5 x 65	100	1.000

AY 11 con occhiolo aperto

ZINC



Codice Articolo	Misura tassello Ø x L (mm)	Misura vite M x Ls (mm)	Pz. con fezione	Pz. imballo
AY 11 09 050	9 x 50	M4 x 60	100	1.000
AY 11 12 057	12 x 57	M5 x 65	50	500

AY 12 con occhiolo chiuso

ZINC



Codice Articolo	Misura tassello Ø x L (mm)	Misura vite M x Ls (mm)	Pz. confezione	Pz. imballo
AY 12 09 050	9 x 50	M4 x 60	100	1.000
AY 12 12 057	12 x 57	M5 x 65	50	500

DY

Tassello con dadino conico assemblato con rondella e accessori, in acciaio zincato

DY 01 con vite M4/M5 testa svasata con calotta con impronta combinata Croce tipo Z/Taglio



Codice Articolo	Misura tassello Ø x L (mm)	Misura vite M x Ls (mm)	Pz. confezione	Pz. imballo
DY 01 08 035	8 x 35	M4 x 50	200	2.000
DY 01 09 040	9 x 40	M5 x 55	100	1.000

DY 02 con gancio corto



Codice Articolo	Misura tassello Ø x L (mm)	Misura vite M x Ls (mm)	Pz. confezione	Pz. imballo
DY 02 08 035	8 x 35	M4 x 43	200	2.000
DY 02 09 040	9 x 40	M5 x 48	100	1.000

DY 03 con gancio medio



Codice Articolo	Misura tassello Ø x L (mm)	Misura vite M x Ls (mm)	Pz. confezione	Pz. imballo
DY 03 08 035	8 x 35	M4 x 43	200	2.000
DY 03 09 040	9 x 40	M5 x 48	100	1.000

DY 04 con gancio lungo



Codice Articolo	Misura tassello Ø x L (mm)	Misura vite M x Ls (mm)	Pz. confezione	Pz. imballo
DY 04 08 035	8 x 35	M4 x 43	200	2.000
DY 04 09 040	9 x 40	M5 x 48	100	1.000

DY 05 con doppia vite



Codice Articolo	Misura tassello Ø x L (mm)	Misura vite M x Ls (mm)	Pz. confezione	Pz. imballo
DY 05 08 035	8 x 35	M4 x 43	100	1.000
DY 05 09 040	9 x 40	M5 x 48	100	1.000

DY 06 con occhiolo aperto



Codice Articolo	Misura tassello Ø x L (mm)	Misura vite M x Ls (mm)	Pz. confezione	Pz. imballo
DY 06 08 035	8 x 35	M4 x 43	100	1.000
DY 06 09 040	9 x 40	M5 x 48	100	1.000

DY 07 con occhiolo chiuso



Codice Articolo	Misura tassello Ø x L (mm)	Misura vite M x Ls (mm)	Pz. confezione	Pz. imballo
DY 07 08 035	8 x 35	M4 x 43	100	1.000
DY 07 09 040	9 x 40	M5 x 48	100	1.000

Descrizione

Tassello e rondella in acciaio zincato, con dadino conico, assemblato con accessori in acciaio zincato.

Utilizzo



Di grande versatilità, la particolare forma prolungata permette di eseguire anche fissaggi passanti; idoneo per ancoraggi leggeri e medio leggeri di elementi vari (anche pensili); dotato di alette antirotazione.

Scheda Tecnica

Disponibile in:



Blister
pag. 457

DY

disponibile fino ad esaurimento scorte

Tassello con dadino conico assemblato con rondella e accessori, in acciaio zincato

M4 paracolpo Ø 20 mm



Codice Articolo	Misura tassello Ø x L (mm)	Colore	Pz. confezione	Pz. imballo
Paracolpo Ø 20mm				
DY 17 08 035	8 x 35	Bianco	50	500
DY 18 08 035	8 x 35	Nero	50	500

Gamma completa di ancoranti con paracolpo da pag. 234

M5 paracolpo Ø 30 mm



Codice Articolo	Misura tassello Ø x L (mm)	Colore	Pz. confezione	Pz. imballo
Paracolpo Ø 30mm				
DY 19 09 040	9 x 40	Bianco	25	250
DY 20 09 040	9 x 40	Nero	25	250

Gamma completa di ancoranti con paracolpo da pag. 234

DY

serie prolungata

Tassello con dadino conico assemblato con rondella e accessori, in acciaio zincato



Codice Articolo	Misura tassello Ø x L (mm)	Misura vite M x Ls (mm)	Pz. confezione	Pz. imballo
DY 08 09 050	9 x 50	M5 x 65	100	1.000

DY 09 con gancio corto

disponibile fino ad esaurimento scorte



Codice Articolo	Misura tassello Ø x L (mm)	Misura vite M x Ls (mm)	Pz. confezione	Pz. imballo
DY 09 09 050	9 x 50	M5 x 65	100	1.000

DY 10 con occhiolo chiuso



Codice Articolo	Misura tassello Ø x L (mm)	Misura vite M x Ls (mm)	Pz. confezione	Pz. imballo
DY 10 09 050	9 x 50	M5 x 65	100	1.000

Scheda Tecnica

DY

Tassello (Ø6 mm) con dadino conico assemblato con rondella e accessori, in acciaio zincato

DY 13 con vite testa a goccia di sego M3



Codice Articolo	*Misura tassello* Ø x L (mm)	*Misura vite* M x Ls (mm)	*Pz. confezione*	*Pz. imballo*
DY 13 06 030	6 x 30	M3 x 30	200	2.000

DY 14 con gancio corto



Codice Articolo	*Misura tassello* Ø x L (mm)	*Misura vite* M x Ls (mm)	*Pz. confezione*	*Pz. imballo*
DY 14 06 030	6 x 30	M3 x 30	200	2.000

DY 15 con occhiolo aperto



Codice Articolo	*Misura tassello* Ø x L (mm)	*Misura vite* M x Ls (mm)	*Pz. confezione*	*Pz. imballo*
⚠ **DY 15 06 030**	6 x 30	M3 x 30	200	2.000

⚠ disponibile fino ad esaurimento scorte

DY 16 con occhiolo chiuso



Codice Articolo	*Misura tassello* Ø x L (mm)	*Misura vite* M x Ls (mm)	*Pz. confezione*	*Pz. imballo*
DY 16 06 030	6 x 30	M3 x 30	200	2.000

Descrizione

Tassello acciaio zincato ø 6, con rondella e dadino conico, assemblato con accessori in acciaio zincato.



DM 01

Tassello in lega di zinco a percussione con chiodo





Codice Articolo	*Misura tassello* Ø x L (mm)	*Pz. confezione*	*Pz. imballo*
Ø 5			
DM 01 05 022	5 x 22	200	2.000
Ø 6			
DM 01 06 020	6 x 20	200	2.000
DM 01 06 030	6 x 30	200	2.000
DM 01 06 040	6 x 40	200	2.000
DM 01 06 050	6 x 50	200	2.000
DM 01 06 065	6 x 65	100	1.000

Descrizione

Tassello in lega di zinco a percussione, con chiodo in acciaio zincato.

Utilizzo

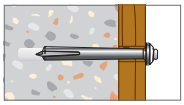

Per il fissaggio a percussione, tramite un chiodo premontato in acciaio zincato.

BN 01

Tassello in polipropilene additivato con disco Ø 40 mm



Codice Articolo	*Misura tassello* Ø x L (mm)	*Diametro foro* (mm)	*Spessore fissabile* (t_{fix}) min - max (mm)	*Pz. imballo*
BN 01 08 050	8 x 50	8	10 - 20	500
BN 01 08 070	8 x 70	8	20 - 40	400
BN 01 08 085	8 x 85	8	40 - 60	300
BN 01 08 110	8 x 110	8	60 - 80	300
BN 01 08 130	8 x 130	8	80 - 100	300

Descrizione

Tassello in polipropilene additivato con testa ridotta, disco Ø 40 mm.

Utilizzo

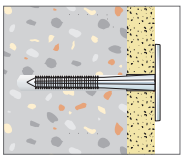

Per il fissaggio a percussione di pannelli isolanti rigidi su supporti in calcestruzzo.

LU - LY

Rondella Ø 70 mm per il fissaggio di pannelli isolanti, in acciaio prezincato

LU 01 con foro svasato



Codice Articolo	*Misura rondella* d x D x t x H (mm)	*Pz. confezione*	*Pz. imballo*
* **LU 01 06 070**	6,5 x 70 x 0,7 x 4,5	100	1.000
* **LU 01 09 070**	9 x 70 x 0,7 x 3,5	100	1.000

* Disponibile a richiesta senza fori (quantità e tempi di consegna da concordare)

LY 01 con foro piatto



Codice Articolo	*Misura rondella* d x D x t (mm)	*Pz. confezione*	*Pz. imballo*
* **LY 01 65 070**	6,5 x 70 x 0,7	100	1.000
* **LY 01 90 070**	9 x 70 x 0,7	100	1.000

* Disponibile a richiesta senza fori (quantità e tempi di consegna da concordare)

Descrizione

Rondella in acciaio zincato (**spessore 0,7 mm**) per fissaggio di pannelli isolanti:
LU 01 06 070 - foro interno: **svasato** Ø 6,5 mm
LU 01 09 070 - foro interno: **svasato** Ø 9 mm
LY 01 65 070 - foro interno: **piatto** Ø 6,5 mm
LY 01 90 070 - foro interno: **piatto** Ø 9 mm
Disponibile a richiesta in **Acciaio INOX A2** (quantità e tempi di consegna da concordare).



Scheda Tecnica

Utilizzo

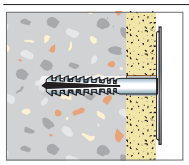

Per il fissaggio di pannelli isolanti con viti o con tasselli.

UB

Rondella ovale nervata con foro, per fissaggio di guaine e pannelli isolanti



Codice Articolo	Misura L x l x t (mm)	Diametro foro d0 (mm)	Pz. confezione	Pz. imballo
Acciaio prezincato				
UB 01 82 405	82 x 40 x 1	5	100	500
UB 01 82 406	82 x 40 x 1	6,5	100	500
UB 01 82 409	82 x 40 x 1	9	100	500
Acciaio finitura Aluzinc®				
UB 02 82 405	82 x 40 x 1	5	100	500
UB 02 82 406	82 x 40 x 1	6,5	100	500
UB 02 82 409	82 x 40 x 1	9	100	500

Descrizione

Rondella ovale con foro piatto.
Le speciali nervature aumentano la rigidità della rondella e l'aderenza alla guaina o al pannello isolante, migliorandone il serraggio ed evitandone la rotazione.

UB 01: Acciaio prezincato
UB 02: Acciaio con finitura Aluzinc®
Disponibile a richiesta, con tempi e quantità da concordare, in acciaio inox, alluminio o altri metalli.

Scheda Tecnica

Utilizzo

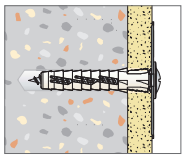

Per il fissaggio, con viti o tasselli, di guaine di ridotto spessore o di pannelli isolanti, su diversi materiali di base.

UBS

Rondella ovale nervata con foro e piccola svasatura, per fissaggio di guaine e pannelli isolanti



Codice Articolo	Misura L x l x t x H (mm)	Diametro foro d0 (mm)	Pz. confezione	Pz. imballo
Acciaio prezincato				
UBS 01 82 405	82 x 40 x 1 x 1,5	5,5	100	500
UBS 01 82 406	82 x 40 x 1 x 1,2	7	100	500
UBS 01 82 409	82 x 40 x 1 x 1,3	9,5	100	500
Acciaio finitura Aluzinc®				
UBS 02 82 405	82 x 40 x 1 x 1,5	5,5	100	500
UBS 02 82 406	82 x 40 x 1 x 1,2	7	100	500
UBS 02 82 409	82 x 40 x 1 x 1,3	9,5	100	500

Descrizione

Rondella ovale con foro e piccola svasatura.
Le speciali nervature aumentano la rigidità della rondella e l'aderenza alla guaina o al pannello isolante, migliorandone il serraggio ed evitandone la rotazione.

UBS 01: Acciaio prezincato
UBS 02: Acciaio con finitura Aluzinc®
Disponibile a richiesta, con tempi e quantità da concordare, in acciaio inox, alluminio o altri metalli.

Scheda Tecnica



Utilizzo

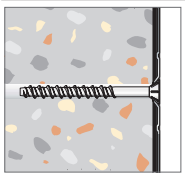

Per il fissaggio, con viti o tasselli, di guaine di ridotto spessore su diversi materiali di base.

UBL

Rondella ovale nervata con foro e grande svasatura, per fissaggio di pannelli isolanti



Codice Articolo	Misura L x l x t x H (mm)	Diametro foro d0 (mm)	Pz. confezione	Pz. imballo
Acciaio prezincato				
UBL 01 82 405	82 x 40 x 1 x 5	5,5	100	500
UBL 01 82 406	82 x 40 x 1 x 4,7	6,5	100	500
UBL 01 82 409	82 x 40 x 1 x 3,9	9	100	500
UBL 01 82 410	82 x 40 x 1 x 3,2	10,5	100	500
Acciaio finitura Aluzinc®				
UBL 02 82 405	82 x 40 x 1 x 5	5,5	100	500
UBL 02 82 406	82 x 40 x 1 x 4,7	6,5	100	500
UBL 02 82 409	82 x 40 x 1 x 3,9	9	100	500
UBL 02 82 410	82 x 40 x 1 x 3,2	10,5	100	500

Descrizione

Rondella ovale con foro e grande svasatura.
Le speciali nervature aumentano la rigidità della rondella e l'aderenza al pannello isolante, migliorandone il serraggio ed evitandone la rotazione.

UBL 01: Acciaio prezincato
UBL 02: Acciaio con finitura Aluzinc®
Disponibile a richiesta, con tempi e quantità da concordare, in acciaio inox, alluminio o altri metalli.

Scheda Tecnica



Utilizzo

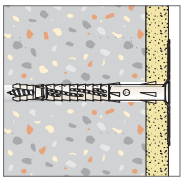

Per il fissaggio, con viti o tasselli di pannelli isolanti, su diversi materiali di base.

NEW ABS

Placchetta circolare con imbutitura centrale, con rivestimento speciale (su un lato) per il fissaggio ad induzione di membrane

ABS 21 Per membrane in TPO



Codice Articolo	Misura d x D x t (mm)	Pz. imballo
ABS 21 06 080	6,8 x 80 x 0,8	200
ABS 21 16 080	16 x 80 x 0,8	200

ABS 22 Per membrane in PVC



Codice Articolo	Misura d x D x t x H (mm)	Pz. imballo
ABS 22 06 080	6,8 x 80 x 0,8	200
ABS 22 16 080	16 x 80 x 0,8	200

Descrizione

Placchetta circolare con imbutitura centrale e piccolo foro di sfiato, con foro per alloggiamento vite o con foro maggiorato per alloggiamento canotto in plastica, in acciaio prezincato con rivestimento speciale (su un lato) per il fissaggio ad induzione di membrane TPO o PVC.

Scheda Tecnica

Utilizzo

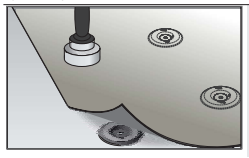

Per il fissaggio ad induzione di membrane TPO o PVC per coperture.

handyplug
NYLON ANCHORS

ZZE

TASSELLO IN POLIETILENE ALTA DENSITÀ PER ISOLAMENTO TERMOACUSTICO, CON CHIODO



CHIODO SPECIALE CON TESTA LARGA
Garantisce una facile e sicura installazione

NERVATURE SOTTOTESTA
Assicurano una maggiore resistenza in fase di percussione

SPESSORE DISCO (3,5 mm) CON NERVATURE
Conferisce elevata robustezza al tassello

TASSELLO IN HPDE
Con speciali geometrie brevettate

IN NYLON ZZE 01

Rinforzato con fibra di vetro

Testa sovrastampata in nylon rinforzato

IN ACCIAIO ZZE 21

Tecfi
FIXING SYSTEMS

QR-Code
Video Prodotto

VANTAGGI E FUNZIONI D'USO

- Certificazione ETA-CE: per tutte le categorie d'uso a,b,c,d,e calcestruzzo, mattoni pieni, mattoni forati, calcestruzzo con inerti leggeri,calcestruzzo aerato autoclavato
- Massima versatilità con un'unica profondità di posa su tutti i materiale di base
- Gamma ampia e profonda
- Fissaggio ad elevata efficienza energetica in assenza di ponte termico:

SENZA pontetermico

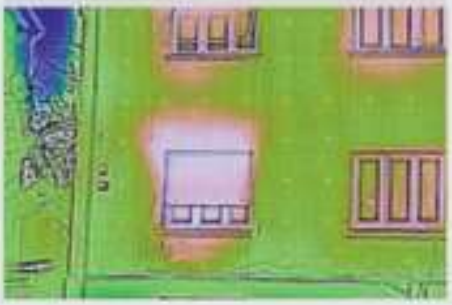

ZZE-Handyplug
Elevata efficienza energetica

CON pontetermico



Ancorante tradizionale
Ridotta efficienza energetica

- Disco di maggiorazione ZZER 01 (opzionale) per il fissaggio di pannelli isolanti in lana di roccia e fibre naturali:



Installazione dello ZZE con disco di maggiorazione ZZER



ZZER 01
Ø90 mm

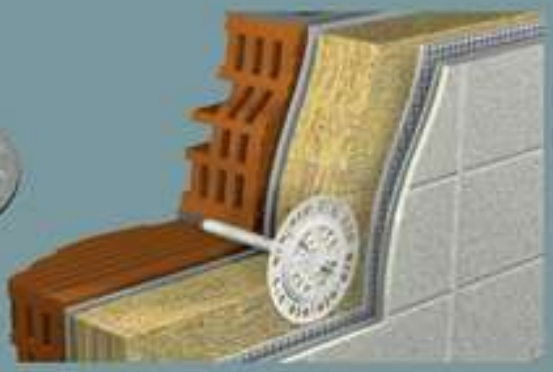

GAMMA DISPONIBILE

Tassello in polietilene alta densità (HDPE) con chiodo in nylon rinforzato con fibra di vetro



ZZE01

Ø disco (mm)	58
	ø10
Lunghezza tassello (mm)	70 - 240

Tassello in polietilene alta densità (HDPE) chiodo in acciaio con testa sovrastampato in nylon rinforzato con fibra di vetro



ZZE21

Ø disco (mm)	58
	ø10
Lunghezza tassello (mm)	70 - 240

Valutazione Tecnica Europea
Categoria d'uso: a,b,c,d,e
EAD330196-01-0604

a - calcestruzzo
b - muratura piena
c - muratura forata
d - calcestruzzo con inerti leggeri
e - calcestruzzo aerato autoclavato

ZZE

Tassello in polietilene alta densità (HDPE) con chiodo

certificato ETA-CE- categorie d'uso: a,b,c,d,e

ZZE 01 chiodo in nylon rinforzato con fibra di vetro



Codice Articolo	Misura tassello Ø x L (mm)	Spessore fissabile max (mm)	Pz. imballo	Pz. pallet
Diametro disco: 58 mm				
ZZE 01 10 070	10 x 70	30	200	12.000
ZZE 01 10 090	10 x 90	50	200	12.000
ZZE 01 10 110	10 x 110	70	200	8.000
ZZE 01 10 130	10 x 130	90	200	8.000
ZZE 01 10 150	10 x 150	110	200	8.000
ZZE 01 10 180	10 x 180	140	100	4.000
ZZE 01 10 210	10 x 210	170	100	4.000
ZZE 01 10 240	10 x 240	200	100	4.000

Prodotto Certificato ETA-CE

ZZE 21 chiodo in acciaio con testa sovrastampata in nylon rinforzato con fibra di vetro



Codice Articolo	Misura tassello Ø x L (mm)	Spessore fissabile max (mm)	Pz. imballo	Pz. pallet
Diametro disco: 58 mm				
ZZE 21 10 070	10 x 70	30	200	12.000
ZZE 21 10 090	10 x 90	50	200	12.000
ZZE 21 10 110	10 x 110	70	200	8.000
ZZE 21 10 130	10 x 130	90	200	8.000
ZZE 21 10 150	10 x 150	110	200	8.000
ZZE 21 10 180	10 x 180	140	100	4.000
ZZE 21 10 210	10 x 210	170	100	4.000
ZZE 21 10 240	10 x 240	200	100	4.000

Prodotto Certificato ETA-CE

CE

Valutazione Tecnica Europea
EAD330196-01-0604
Categoria d'uso: a,b,c,d,e

DoP

Sequenza di installazione

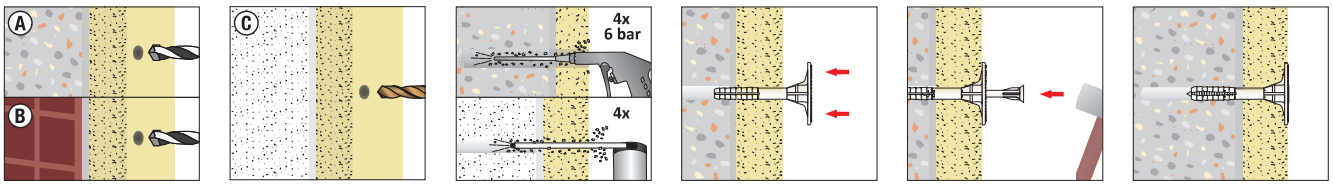

A) Su materiali compatti praticare un foro in rotopercussione
B) Su materiali semipieni praticare un foro in sola rotazione
C) Su calcestruzzo aerato autoclavato praticare un foro in sola rotazione con punta per metallo

ZZER 01

Disco di maggiorazione HDPE per ancorante ZZE

certificato ETA-CE- categorie d'uso: a,b,c,d,e



Codice Articolo	*Misura Ø (mm)*	*Pz. imballo*	*Pz. pallet*
Diametro disco: 90 mm			
ZZER 01 10 090	90	100	500

Prodotto Certificato ETA-CE

Valutazione Tecnica Europea
ETAG 014
Categoria d'uso: a,b,c,d,e

Utilizzo



Installazione dello ZZE con disco di maggiorazione



WS 01

Ancorante ad elica autoperforante in nylon, tipo RINFORZATO, per fissaggi su pannelli isolanti, testa Ø33 mm



PREFORO NON NECESSARIO
anche su pannelli CON INTONACO!

Codice Articolo	Misura tassello Ø x L (mm)	Misura testa Ø (mm)	Vite utilizzabile Ø (mm)	Pz. confezione	Pz. imballo
Impronta esagonale 10					
WS 01 27 058	27 x 58	33	4 ÷ 6	25	250
Impronta esagonale 13					
WS 01 27 090	27 x 90	33	8 ÷ 10	25	250

Descrizione

Ancorante, tipo RINFORZATO, ad elica in nylon naturale, autoperforante, testa Ø33mm, impronta esagonale.

Utilizzo



Per il **fissaggio su pannelli isolanti in ambienti interni ed esterni**, con l'utilizzo di viti **(viti a legno, truciolare, autofilettante o metrica, diametri come da tabella)**, di particolari diversi come mensole, applique, tende, canaline, sistemi di videosorveglianza o illuminazione, collari per tubi leggeri, etc. La posa del tassello è semplice e veloce, con l'utilizzo di un normale avvitatore e di un inserto esagonale.
Non necessita di preforo, anche su pannelli intonacati (intonaco max 5mm).

Scheda Tecnica

Disponibile in:



Blister
pag. 459

WV 01

Ancorante ad elica autoperforante in nylon, per fissaggi su pannelli isolanti, testa Ø25 mm



PREFORO NON NECESSARIO
anche su pannelli CON INTONACO!

Codice Articolo	Misura tassello Ø x L (mm)	Misura testa Ø (mm)	Vite utilizzabile Ø (mm)	Pz. confezione	Pz. imballo
Impronta 6 lobi - T-40					
WV 01 23 050	23 x 50	25	3,5 ÷ 4,5	50	500

Descrizione

Ancorante ad elica autoperforante in nylon naturale, testa Ø25mm, impronta a 6 lobi T40.

Scheda Tecnica

Utilizzo



Per il **fissaggio su pannelli isolanti**, con l'utilizzo di viti **(viti a legno, truciolare, autofilettante o metrica, diametri come da tabella)**, di particolari diversi come canaline, sistemi di videosorveglianza o illuminazione, collari per tubi leggeri, etc.
La posa del tassello è semplice e veloce, con l'utilizzo di un normale avvitatore e di un inserto a 6 lobi T-40.
Non necessita di preforo, anche su pannelli intonacati (intonaco max 3mm).

Tasselli Universali in nylon	266
Ancoranti in lamiera ad uso pistola	268
Utensili per il fissaggio degli ancoranti serie HP	270
Tasselli a dente di sega	271
Tasselli ad elica per cartongesso	272
Tasselli in nylon testa a fungo, a percussione	274
Viti testa a trombetta	276
Viti TCfR autofilettanti	277
Vite TPS con bordino autofilettante - “Steel Saver 1000h”	278
Vite TPS con bordino autoperforante - “Steel Saver 1000h”	278
Viti TCfR autoperforanti	279
Ancorette a scatto in acciaio	280
Ancorette a bascula in acciaio	282
Ancorante con occhiolo stampato	283

LEGENDA SIMBOLI
(valida se non diversamente illustrato nella pagina di prodotto)

Ø	diametro nominale
$Ø_S$	diametro nominale vite (se associata ad un tassello)
d_0	diametro foro
L	lunghezza vite
L_S	lunghezza vite (se associata ad un tassello)
L_1	lunghezza filetto
M	misura viti metriche

8

FISSAGGI PER CARTONGESSO E PARETI VUOTE

DQ - DR

Tassello Universale in nylon con bordo

DQ 01 solo tassello



Codice Articolo	Misura tassello Ø x L (mm)	Pz. confezione	Pz. imballo
DQ 01 06 040	6 x 40	100	1.000
DQ 01 08 050	8 x 50	100	1.000
DQ 01 10 060	10 x 60	50	500

DR 01 con vite TPS per truciolare, in scatola



Codice Articolo	Misura tassello Ø x L (mm)	Misura vite Øs x Ls (mm)	Pz. confezione	Pz. imballo
Pz 2				
DR 01 06 040	6 x 40	3,5 x 50	100	1.000
DR 01 08 050	8 x 50	4,5 x 60	50	500
Pz 3				
DR 01 10 060	10 x 60	6 x 80	25	250

Croce Tipo Z
Pz

ZINC

Minimo ordinabile: 1 imballo
disponibile fino ad esaurimento scorte

DR 02 con vite TPS per truciolare, in bustina da 10 pezzi



Codice Articolo	Misura tassello Ø x L (mm)	Misura vite Øs x Ls (mm)	Pz. per bustina	Bustine per imballo
Pz 2				
DR 02 06 040	6 x 40	3,5 x 50	10	100
DR 02 08 050	8 x 50	4,5 x 60	10	50
Pz 3				
DR 02 10 060	10 x 60	6 x 80	10	25

Croce Tipo Z
Pz

ZINC

Confezione



Descrizione

DQ 01 - Tassello universale in nylon con bordo.
DR 01 - con vite Testa Piana Svasata per truciolare, impronta a Croce tipo Z, in acciaio cementato, zincata (esente da CrVI).
Confezione: **in scatola**
DR 02 - con vite Testa Piana Svasata per truciolare, impronta a Croce tipo Z, in acciaio cementato, zincata (esente da CrVI).
Confezione: **bustine da 10 pezzi**

Utilizzo



Particolarmente adatto per fissaggi su pareti vuote e su pannelli di cartongesso.
Le particolari alette antirotazione, appena al di sotto del bordo, assicurano il tassello per fissaggi anche su pareti o pannelli di spessore inferiori a 10 mm. Allo stesso tempo, l'ancorante DQ 01 è dotato di speciali denti di tenuta, per un'efficace espansione e fissaggio in materiali compatti.

Disponibile in:



Blister
pag. 457

BT

Tassello Universale in polietilene HD con bordo

BT 01 solo tassello



Codice Articolo	*Misura tassello Ø x L (mm)*	*Pz. confezione*	*Pz. imballo*
BT 01 06 037	6 x 37	200	2.000
BT 01 08 050	8 x 50	200	2.000
BT 01 10 061	10 x 61	100	1.000

BT 02 con vite TPS per truciolare



Codice Articolo	*Misura tassello Ø x L (mm)*	*Misura vite Øs x Ls (mm)*	*Pz. confezione*	*Pz. imballo*
Pz 2				
BT 02 06 037	6 x 37	3,5 x 45	200	2.000
BT 02 08 050	8 x 50	4,5 x 60	200	2.000
BT 02 10 061	10 x 61	5 x 70	100	1.000



Croce Tipo Z
Pz

Descrizione

BT 01 - Tassello universale in polietilene alta densità (HD) con bordo.
BT 02 - completo di vite Testa Piana Svasata per truciolare, impronta a Croce tipo Z, in acciaio cementato, zincata (esente da CrVI).

Utilizzo



Per fissaggi leggeri e veloci di tipo universale, è adatto per fissaggi su materiali pieni tramite espansione ad avvitamento, e su materiali forati tramite annodamento dei tre settori che lo compongono, grazie al cilindro di richiamo.

HP

Ancorante in lamiera avvolta per cartongesso

HP 01 con vite Testa Cilindrica



Codice Articolo	Misura tassello Ø x L (mm)	Misura vite M x Ls (mm)	Diametro foro d0 (mm)	Profondità min foro h1 (mm)	Spessore materiale di base min - max (mm)	Pz. confezione	Pz. imballo
HP 01 04 021	8 x 21	M4 x 28	8	30	2 - 4	200	2.000
HP 01 04 033	8 x 33,5	M4 x 41	8	43	3 - 9	200	2.000
HP 01 04 039	8 x 39,5	M4 x 47	8	49	8 - 15	200	2.000
HP 01 04 046	8 x 46,5	M4 x 54	8	56	3 - 20	200	2.000
HP 01 04 047	8 x 46,5	M4 x 54	8	56	16 - 21	100	1.000
HP 01 04 060	8 x 60	M4 x 67	8	70	34 - 38	100	1.000
HP 01 05 037	11 x 37	M5 x 45	11	47	6 - 10	100	1.000
HP 01 05 053	11 x 53	M5 x 60	11	63	6 - 14	100	1.000
HP 01 05 065	11 x 65,5	M5 x 74	11	77	14 - 30	100	1.000
HP 01 06 038	13 x 38	M6 x 45	13	47	6 - 11	100	1.000
HP 01 06 053	13 x 53	M6 x 60	13	63	3 - 14	100	500
HP 01 06 066	13 x 66	M6 x 74	13	77	14 - 30	100	500
HP 01 06 081	13 x 81	M6 x 88	13	92	28 - 43	100	500

HP 02 con vite Testa Esagonale



Codice Articolo	Misura tassello Ø x L (mm)	Misura vite M x Ls (mm)	Diametro foro d0 (mm)	Profondità min foro h1 (mm)	Spessore materiale di base min - max (mm)	Pz. confezione	Pz. imballo
HP 02 08 039	13 x 39	M8 x 45	13	47	6 - 11	100	500
HP 02 08 055	13 x 55	M8 x 65	13	48	3 - 14	100	500
HP 02 08 068	13 x 68	M8 x 75	13	78	14 - 30	50	500
HP 02 08 084	13 x 84	M8 x 90	13	94	28 - 43	50	500

Descrizione

Ancorante in lamiera avvolta per pareti vuote con:
HP 01 - vite Testa Cilindrica, impronta combinata Croce tipo Z / Taglio, in acciaio zincato;
HP 02- vite Testa Esagonale, in acciaio zincato.

Scheda Tecnica

Sequenza di installazione

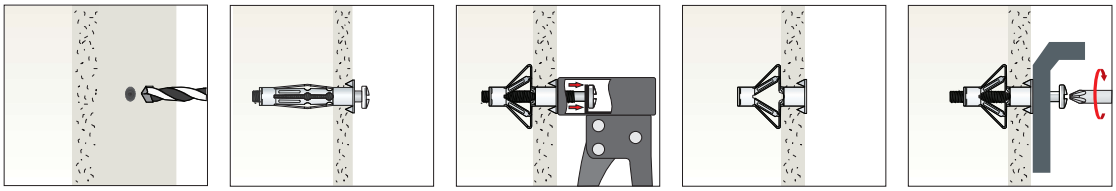

Ancorante in lamiera avvolta con apertura a "Stella" per il fissaggio di elementi leggeri su pareti vuote, particolarmente consigliato su cartongesso. L'espansione avviene attraverso l'utilizzo dello specifico utensile (vedi pag. pag. 270).

Disponibile in:



Blister
pag. 459

HP

Ancorante in lamiera avvolta per cartongesso

HP 03 con gancio a "L"



Codice Articolo	Misura tassello Ø x L (mm)	Misura vite M x Ls (mm)	Diametro foro d0 (mm)	Profondità min foro h1 (mm)	Spessore materiale di base min - max (mm)	Pz. confezione	Pz. imballo
HP 03 04 033	8 x 33,5	M4 x 40	8	42	3 - 9	200	1.000
HP 03 05 037	11 x 37	M5 x 45	11	47	6 - 10	100	1.000

HP 04 con occhiolo aperto



Codice Articolo	Misura tassello Ø x L (mm)	Misura vite M x Ls (mm)	Diametro foro d0 (mm)	Profondità min foro h1 (mm)	Spessore materiale di base min - max (mm)	Pz. confezione	Pz. imballo
HP 04 04 033	8 x 33,5	M4 x 40	8	42	3 - 9	100	1.000
HP 04 05 037	11 x 37	M5 x 45	11	47	6 - 10	100	1.000

HP 05 con occhiolo chiuso



Codice Articolo	Misura tassello Ø x L (mm)	Misura vite M x Ls (mm)	Diametro foro d0 (mm)	Profondità min foro h1 (mm)	Spessore materiale di base min - max (mm)	Pz. confezione	Pz. imballo
HP 05 04 033	8 x 33,5	M4 x 40	8	42	3 - 9	100	1.000
HP 05 05 037	11 x 37	M5 x 45	11	47	6 - 10	100	1.000

FISSAGGI SU CARTONGESSO

Descrizione

Ancorante in lamiera avvolta per pareti vuote con:
HP 03 - vite a "L", in acciaio zincato;
HP 04 - occhiolo aperto, in acciaio zincato;
HP 05 - occhiolo chiuso, in acciaio zincato.

Sequenza di installazione

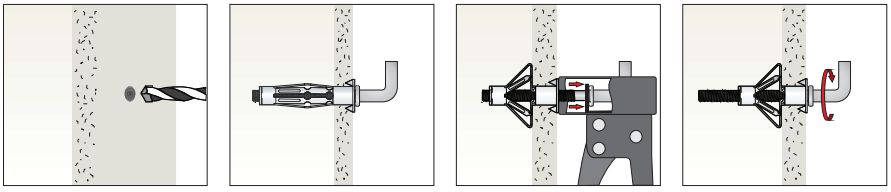

Ancorante in lamiera avvolta con apertura a "Stella" per il fissaggio di elementi leggeri su pareti vuote, particolarmente consigliato su cartongesso. L'espansione avviene attraverso l'utilizzo dello specifico utensile (vedi pag. pag. 270).

Disponibile in:



Blister
pag. 459

HQ 01

Utensili per il fissaggio di ancoranti in lamiera avvolta con apertura a “Stella” (serie HP)



HQ 01 00 001



HQ 01 00 002



HQ 01 00 003

Codice Articolo	*Da utilizzare con:*	*Pz. confezione*
HQ 01 00 001	HP 01 - HP 03 - HP 04 - HP 05	1
HQ 01 00 002	HP 01	1
HQ 01 00 003	HP 01 - HP 02 - HP 03 - HP 04 - HP 05	1

Sequenza di installazione



1. Forare il pannello in cartongesso





2. Inserire l’ancorante nel foro, fino a che la testa dell’ancorante non abbia raggiunto il pannello







3. Svitare leggermente la vite, per una porzione sufficiente all’inserimento della testa della vite nello speciale utensile (serie HQ); quindi azionare l’utensile a pistola, fino ad ottenere l’apertura a “stella” dell’ ancorante.

4. Ora è possibile rimuovere (svitando) totalmente la vite, e riavvitarla successivamente per fissare un supporto leggero.

TZ

Tassello in lamiera avvolta a dente di sega, in acciaio zincato

TZ 01 solo tassello



	Codice Articolo	Misura tassello Ø x L (mm)	Diametro del foro* d0 (mm)	Pz. confezione	Pz. imballo
⚠	TZ 01 05 030	5 x 30	6	200	2.000
	TZ 01 06 032	6 x 32	8	100	1.000
⚠	TZ 01 08 038	8 x 38	10	100	1.000
	TZ 01 08 060	8 x 60	10	100	1.000
	TZ 01 10 060	10 x 60	12	100	1.000

⚠ In consegna zincata gialla fino ad esaurimento scorte, successivamente in consegna con finitura zincata
* Nel calcestruzzo: preforare come da tabella
Nel calcestruzzo cellulare: a percussione (senza preforo)

TZ 02 con vite Testa Cilindrica falsa Rondella per truciolare



	Codice Articolo	Misura tassello Ø x L (mm)	Misura vite Øs x Ls (mm)	Diametro del foro* d0 (mm)	Pz. confezione	Pz. imballo
	Pz 2					
⚠	TZ 02 05 030	5 x 30	4,5 x 45	6	100	1.000
	Pz 3					
	TZ 02 06 032	6 x 32	5 x 45	8	100	1.000
⚠	TZ 02 08 038	8 x 38	6 x 60	10	100	1.000
	TZ 02 08 060	8 x 60	6 x 80	10	100	1.000
	TZ 02 10 060	10 x 60	6 x 80	12	100	1.000

⚠ In consegna zincata gialla fino ad esaurimento scorte, successivamente in consegna con finitura zincata
* Nel calcestruzzo: preforare come da tabella
Nel calcestruzzo cellulare: a percussione (senza preforo)

Croce Tipo Z
Pz

Sequenza di installazione su calcestruzzo

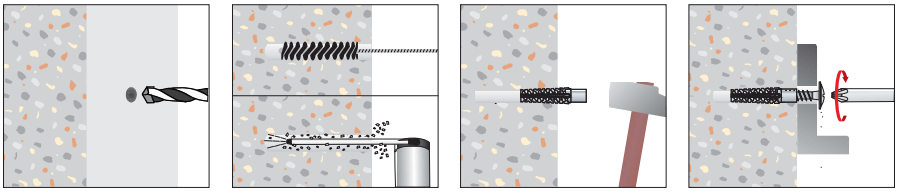

Sequenza di installazione su calcestruzzo cellulare



Di utilizzo versatile per ogni materiale edile e calcestruzzo (**preforare come da tabella**), ma particolarmente indicato per calcestruzzo cellulare. In quest'ultimo caso il tassello deve essere posato a percussione (**senza preforo**), per un successivo inserimento della vite per il fissaggio.

Descrizione

TZ 01 - Ancorante in lamiera avvolta a dente di sega, in acciaio zincato;
TZ 02 - con vite Testa Cilindrica falsa Rondella in acciaio cementato, **zincata**.

Scheda Tecnica

HE 00

Tassello ad elica autoperforante in lega di zinco, per cartongesso



HE 00 13 034

Codice Articolo	*Misura tassello Ø x L (mm)*	*Pz. confezione*	*Pz. imballo*
HE 00 13 034	13 x 34	200	2.000



HE 00 15 029

Codice Articolo	*Misura tassello Ø x L (mm)*	*Pz. confezione*	*Pz. imballo*
HE 00 15 029	15 x 29	200	2.000

HE 01

Tassello ad elica autoperforante in lega di zinco per cartongesso completo di vite Testa Cilindrica falsa Rondella per truciolare



HE 01 13 034

Codice Articolo	*Misura tassello Ø x L (mm)*	*Misura vite Øs x Ls (mm)*	*Spessore max fissabile t_{fix} (mm)*	*Pz. confezione*	*Pz. imballo*
HE 01 13 034	13 x 34	4,5 x 50	30	100	1.000

Croce Tipo Z
Pz



HE 01 15 029

Codice Articolo	*Misura tassello Ø x L (mm)*	*Misura vite Øs x Ls (mm)*	*Spessore max fissabile t_{fix} (mm)*	*Pz. confezione*	*Pz. imballo*
HE 01 15 029	15 x 29	5 x 40	20	100	1.000

Croce Tipo Z
Pz

Descrizione

HE 00 - Tassello ad elica autoperforante in lega di zinco, per cartongesso;
HE 01 - con vite testa cilindrica falsa Rondella per truciolare, in acciaio cementato, zincata (esente da CrVI).

Sequenza di installazione

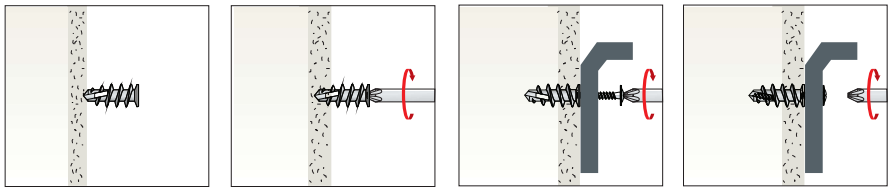

Per il **fissaggio su cartongesso**, con l'utilizzo di viti (come da tabella). La posa del tassello è semplice e veloce, utilizzando un normale avvitatore con inserto.
Non necessita di preforo.

Scheda Tecnica

Disponibile in:



Blister
pag. 459

HF 00

Tassello ad elica autoperforante in nylon, per cartongesso



Codice Articolo	Misura tassello Ø x L (mm)	Pz. confezione	Pz. imballo
HF 00 15 032	15 x 32	200	2.000

HF 01

Tassello ad elica autoperforante in nylon per cartongesso completo di vite Testa Cilindrica falsa Rondella per truciolare



Codice Articolo	Misura tassello Ø x L (mm)	Misura vite Øs x Ls (mm)	Spessore min - max fissabile min t_{fix} (mm)	Spessore min - max fissabile max t_{fix} (mm)	Pz. confezione	Pz. imballo
HF 01 15 032	15 x 32	4,5 x 35	10	15	100	1.000

Croce Tipo Z
Pz

FISSAGGI SU CARTONGESSO

Descrizione

HF 00 - Tassello ad elica autoperforante in nylon, per cartongesso;
HF 01 - con vite testa cilindrica falsa Rondella per truciolare in acciaio cementato, zincata (esente da CrVI).

Sequenza di installazione

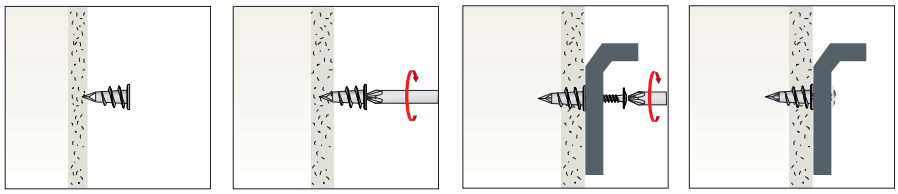

Per il **fissaggio su cartongesso**, con l'utilizzo di viti (come da tabella). La posa del tassello è semplice e veloce, utilizzando un normale avvitatore con inserto.
Non necessita di preforo.

Scheda Tecnica

Disponibile in:



Blister
pag. 459

YZ 61 - BD 06

Tassello in nylon Testa a Fungo multiespansione colore Grigio (RAL 7035), con vite TPS a percussione in acciaio zincato





Codice Articolo	Misura tassello Ø x L / t_{fix} (mm)	Misura vite Øs x Ls (mm)	Pz. confezione	Pz. imballo
Ø 5 / Pz 2				
YZ 61 05 030	5 x 30 / 3	3,4 x 35	200	2.000
Ø 6 / Pz 2				
YZ 61 06 035	6 x 35 / 3	3,8 x 40	200	2.000
YZ 61 06 040	6 x 40 / 8	3,8 x 45	200	2.000
YZ 61 06 050	6 x 50 / 18	3,8 x 55	200	2.000
YZ 61 06 060	6 x 60 / 28	3,8 x 65	200	2.000
YZ 61 06 080	6 x 80 / 48	3,8 x 85	100	1.000
YZ 61 06 100	6 x 100 / 68	3,8 x 105	100	1.000

⚠ Disponibile fino ad esaurimento scorte

Croce Tipo Z
Pz

Z ZINC

Scheda Tecnica

Disponibile in:



Blister
pag. 455

YZB 61 tassello YZ61 in barattolo



Codice Articolo	Misura tassello Ø x L / t_{fix} (mm)	Misura vite Øs x Ls (mm)	Pz. per barattolo	Barattoli per imballo
Tassello Ø 6 mm				
YZB 61 06 035	6 x 35 / 3	4 x 30	200	8

FISSAGGI SU CARTONGESSO

YZ 54

Tassello in nylon Testa a Fungo multiespansione colore Grigio, con vite TPS a percussione in acciaio INOX A2 (AISI 304)





Codice Articolo	Misura tassello Ø x L / t_{fix} (mm)	Misura vite Øs x Ls (mm)	Pz. confezione	Pz. imballo
Ø 5 / Pz 2				
YZ 54 05 030	5 x 30 / 3	3,4 x 35	200	2.000
Ø 6 / Pz 2				
YZ 54 06 040	6 x 40 / 8	3,8 x 45	200	2.000
YZ 54 06 050	6 x 50 / 18	3,8 x 55	200	2.000
YZ 54 06 060	6 x 60 / 28	3,8 x 65	200	2.000
YZ 54 06 080	6 x 80 / 48	3,8 x 85	100	1.000
YZ 54 06 100	6 x 100 / 68	3,8 x 105	100	1.000

Croce Tipo Z
Pz

A2 AISI 304
Acciaio Inox

Utilizzo

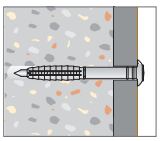

Di utilizzo versatile per fissaggi leggeri e veloci su calcestruzzo e mattoni pieni di: pannellature, finiture d'interni, lattonerie, pannelli in cartongesso.

Scheda Tecnica

YZ 60 - BD 01

Tassello in nylon multiespansione Testa a Fungo colore Bianco Naturale, con vite TPS a percussione in acciaio zincato



Croce Tipo Z
Pz

Codice Articolo	Misura tassello Ø x L / t_{fix} (mm)	Misura vite Øs x Ls (mm)	Pz. confezione	Pz. imballo
Ø 5 / Pz 2				
YZ 60 05 030	5 x 30 / 3	3,4 x 35	200	2.000
Ø 6 / Pz 2				
BD 01 06 030	6 x 30	4 x 30	200	2.000
YZ 60 06 035	6 x 35 / 3	3,8 x 40	200	2.000
YZ 60 06 040	6 x 40 / 8	3,8 x 45	200	2.000
YZ 60 06 050	6 x 50 / 18	3,8 x 55	200	2.000
YZ 60 06 060	6 x 60 / 28	3,8 x 65	200	2.000
YZ 60 06 080	6 x 80 / 48	3,8 x 85	100	1.000
YZ 60 06 100	6 x 100 / 68	3,8 x 105	100	1.000

YZ 62 - BD 02

Tassello in nylon multiespansione Testa a Fungo colore Marrone Cioccolata (Testa di Moro), con vite TPS a percussione in acciaio zincato nero



Croce Tipo Z
Pz

Codice Articolo	Misura tassello Ø x L / t_{fix} (mm)	Misura vite Øs x Ls (mm)	Pz. confezione	Pz. imballo
Ø 5 / Pz 2				
YZ 62 05 030	5 x 30 / 3	3,4 x 35	200	2.000
Ø 6 / Pz 2				
⚠ BD 02 06 030	6 x 30	4 x 30	200	2.000
YZ 62 06 035	6 x 35 / 3	3,8 x 40	200	2.000
YZ 62 06 040	6 x 40 / 8	3,8 x 45	200	2.000
YZ 62 06 050	6 x 50 / 18	3,8 x 55	200	2.000
YZ 62 06 060	6 x 60 / 28	3,8 x 65	200	2.000
YZ 62 06 080	6 x 80 / 48	3,8 x 85	100	1.000
YZ 62 06 100	6 x 100 / 68	3,8 x 105	100	1.000

⚠ Disponibile fino ad esaurimento scorte

YZ 65 - BD 05

Tassello in nylon Testa a Fungo colore Marrone cioccolata (Testa di Moro), con vite TPS a percussione in Acciaio INOX A2 (AISI304) ramata



Croce Tipo Z
Pz

Acciaio Inox ramato

Codice Articolo	Misura tassello Ø x L / t_{fix} (mm)	Misura vite Øs x Ls (mm)	Pz. confezione	Pz. imballo
Ø 6 / Pz 2				
⚠ BD 05 06 030	6 x 30	4 x 30	200	2.000
YZ 65 06 040	6 x 40	4 x 40	200	2.000
YZ 65 06 050	6 x 50	4 x 50	200	2.000
YZ 65 06 060	6 x 60	4 x 60	200	2.000

⚠ Disponibile fino ad esaurimento scorte

Utilizzo

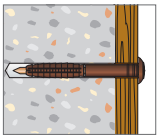

Di utilizzo versatile per fissaggi leggeri e veloci su calcestruzzo e mattoni pieni di: pannellature, finiture d'interni, lattonerie, pannelli in cartongesso.

Scheda Tecnica

FISSAGGI SU CARTONGESSO

BP 01

Vite Testa a Trombetta impronta a Croce tipo H, autofilettante in acciaio cementato, fosfatata certificata CE (EN 14566)





Croce Tipo H
Ph

Codice Articolo	Misura Ø x L / L1 (mm)	Pz. confezione	Pz. imballo	Pz. pallet
Ø 3,5 / Ph 2				
BP 01 03 020	3,5 x 20 / 15	1.000	10.000	360.000
BP 01 03 025	3,5 x 25 / 20	1.000	10.000	360.000
BP 01 03 035	3,5 x 35 / 30	1.000	10.000	240.000
BP 01 03 045	3,5 x 45 / 40	500	5.000	180.000
BP 01 03 055	3,5 x 55 / 50	500	5.000	120.000

CE Prodotto Certificato CE
Prodotto Certificato per REAZIONE AL FUOCO A1



DoP

In OMAGGIO in ogni confezione un inserto a croce tipo H



Utilizzo



Per il fissaggio di pannelli in cartongesso su supporti metallici di spessore max 0,6 mm.

Disponibile in:



Blister
pag. 459

BPB 32 vite BP01 in barattolo





In OMAGGIO in ogni confezione un inserto a croce tipo H

Codice Articolo	Misura Ø x L / L1 (mm)	Pz. per barattolo	Barattoli per imballo
BPB 32 51 000	3,5 x 25 / 20	1.000	6

CE Prodotto Certificato CE
Prodotto Certificato per REAZIONE AL FUOCO A1

BP 03

Vite Testa a Trombetta impronta a Croce tipo H, autofilettante in acciaio cementato certificata CE (EN 14566)





Croce Tipo H
Ph

Codice Articolo	Misura Ø x L (mm)	Pz. confezione	Pz. imballo
Ø 4,2 / Ph 2			
BP 03 42 070	4,2 x 70	200	2.000
BP 03 42 080	4,2 x 80	200	2.000
Ø 4,8 / Ph 2			
BP 03 48 090	4,8 x 90	200	2.000
BP 03 48 100	4,8 x 100	200	2.000
BP 03 48 110	4,8 x 110	200	2.000
BP 03 48 120	4,8 x 120	200	2.000

CE Prodotto Certificato CE
Prodotto Certificato per REAZIONE AL FUOCO A1



DoP

Utilizzo

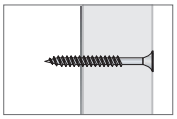

Idoneo per il fissaggio di pannelli in cartongesso e per applicazioni diverse nell'edilizia (tegole, etc.).

DU 01

Vite Testa a Trombetta impronta a Croce tipo H, autoperforante, in acciaio cementato, fosfatata
certificata CE (EN 14566)





Croce Tipo H
Ph

	Codice Articolo	Misura Ø x L (mm)	Pz. confezione	Pz. imballo
	Ø 3,5 / Ph 2			
CE 🔥	**DU 01 03 020**	3,5 x 20	1.000	10.000
in CE 🔥	**DU 01 03 025**	3,5 x 25	1.000	10.000
in CE 🔥	**DU 01 03 035**	3,5 x 35	1.000	10.000
in CE 🔥	**DU 01 03 045**	3,5 x 45	500	5.000
in CE 🔥	**DU 01 03 055**	3,5 x 55	500	5.000

CE Prodotto Certificato CE
🔥 Prodotto Certificato per REAZIONE AL FUOCO A1



DoP

In OMAGGIO in ogni confezione un inserto a croce tipo H



Utilizzo



Per il fissaggio di pannelli in cartongesso su supporti metallici di spessore max 2,5 mm.

Disponibile in:



Blister
pag. 459

LC 01

Vite Testa Cilindrica falsa Rondella, impronta a Croce tipo H, autofilettante (doppio filetto), zincata
certificata CE (EN 14566)





Croce Tipo H max 0,8mm
Ph

	Codice Articolo	Misura Ø x L / L1 (mm)	Pz. confezione	Pz. imballo
	Ø 4,2 / Ph 2			
CE 🔥	**LC 01 42 009**	4,2 x 9,5	500	5.000
in CE 🔥	**LC 01 42 013**	4,2 x 13	500	5.000
CE 🔥	**LC 01 42 016**	4,2 x 16	500	5.000
CE 🔥	**LC 01 42 019**	4,2 x 19	200	2.000
CE 🔥	**LC 01 42 025**	4,2 x 25	200	2.000
CE 🔥	**LC 01 42 032**	4,2 x 32	200	2.000
CE 🔥	**LC 01 42 038**	4,2 x 38	200	2.000
	Ø 4,8 / Ph 2			
CE 🔥	**LC 01 48 013**	4,8 x 13	500	5.000
CE 🔥	**LC 01 48 016**	4,8 x 16	500	5.000
CE 🔥	**LC 01 48 019**	4,8 x 19	200	2.000
CE 🔥	**LC 01 48 025**	4,8 x 25	200	2.000
CE 🔥	**LC 01 48 032**	4,8 x 32	200	2.000
CE 🔥	**LC 01 48 038**	4,8 x 38	200	2.000
CE 🔥	**LC 01 48 050**	4,8 x 50	100	1.000
CE 🔥	**LC 01 48 060**	4,8 x 60 / 50	100	1.000
CE 🔥	**LC 01 48 070**	4,8 x 70 / 50	100	1.000
CE 🔥	**LC 01 48 080**	4,8 x 80 / 50	100	1.000

CE Prodotto Certificato CE
🔥 Prodotto Certificato per REAZIONE AL FUOCO A1



DoP

Descrizione

Vite Testa Cilindrica falsa Rondella impronta a Croce tipo H, autofilettante (**doppio filetto**), con punta affilata, in acciaio cementato, **zincata** (esente da CrVI).
Diametro nominale e dettagli tecnici nel DoP: n. LC17001

Utilizzo

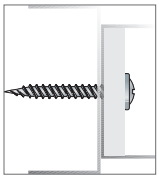

Di grande versatilità, è idonea per il fissaggio di lamiere, profili metallici e PVC, su supporti metallici.
Non necessita di preforo per uno spessore max di 0,8mm (supporto + elemento da fissare).
La punta affilata, dotata di doppio filetto, garantisce l'esecuzione di un foro perfettamente dimensionato, evitando errori di foratura e di posizionamento degli elementi da fissare.

Disponibile in:



Blister
pag. 459

VJ 11

Vite TPS con bordino, autofilettante (filetto Hi-Lo), in acciaio cementato, finitura speciale "Steel Saver 1000h - R" con resistenza 1.000 ore in nebbia salina

certificata CE (EN 14566)



	Codice Articolo	Misura Ø x L (mm)	Tfix (spessore fissabile) min	Tfix (spessore fissabile) max	Pz. confezione	Pz. imballo
	Ø 4,4 / Ph 2					
CE 🔥	VJ 11 44 025	4,4 x 25	7	14	500	5.000
CE 🔥	VJ 11 44 032	4,4 x 32	7	21	500	5.000
CE 🔥	VJ 11 44 038	4,4 x 38	7	27	250	2.500
CE 🔥	VJ 11 44 045	4,4 x 45	7	34	250	2.500
CE 🔥	VJ 11 44 055	4,4 x 55	7	44	250	2.500

CE Prodotto Certificato CE

🔥 Prodotto Certificato per REAZIONE AL FUOCO A1





DoP

Speciale finitura "Steel Saver"

Le finiture speciali "Steel Saver 1000h - R" di Tecfi garantiscono elevatissime resistenze alla corrosione in nebbia salina, fino a 20 volte superiori alle normali zincature galvaniche.

Descrizione

Vite Testa Piana Svasata con bordino autofilettante (filetto Hi-Lo), impronta a Croce tipo H, in acciaio cementato, **finitura speciale ad elevata resistenza in nebbia salina (superiore alle 1.000 ore)**.

Utilizzo

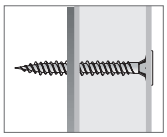

Di grande versatilità, è idonea per il fissaggio di pannelli in fibrocemento, cartongesso e altri materiali, su supporti metallici. **Non necessita di preforo** per spessori dei supporti in acciaio fino a 0,8 mm (su supporti in alluminio fino a 3 mm). Spessori fissabili come da tabella. Questo prodotto è idoneo anche per il fissaggio su supporti in legno (anche senza preforo), con inserimenti e spessori fissabili da concordare con il nostro ufficio tecnico. L'elevata resistenza alla corrosione in nebbia salina ne consente l'utilizzo anche in ambienti aperti.

VN 11

Vite TPS con bordino, autoperforante, in acciaio cementato, finitura speciale "Steel Saver 1000h - R" con resistenza 1.000 ore in nebbia salina

certificata CE (EN 14566)



	Codice Articolo	Misura Ø x L (mm)	Tfix (spessore fissabile) min	Tfix (spessore fissabile) max	Pz. confezione	Pz. imballo
	Ø 4,4 / Ph 2					
CE 🔥	VN 11 42 025	4,2 x 25	7	15	500	5.000
CE 🔥	VN 11 42 032	4,2 x 32	7	22	500	5.000
CE 🔥	VN 11 42 038	4,2 x 38	7	28	250	2.500
CE 🔥	VN 11 42 045	4,2 x 45	7	35	250	2.500
CE 🔥	VN 11 42 055	4,2 x 55	7	45	250	2.500

CE Prodotto Certificato CE

🔥 Prodotto Certificato per REAZIONE AL FUOCO A1





DoP

Speciale finitura "Steel Saver"

Le finiture speciali "Steel Saver 1000h - R" di Tecfi garantiscono elevatissime resistenze alla corrosione in nebbia salina, fino a 20 volte superiori alle normali zincature galvaniche.

Descrizione

Vite Testa Piana Svasata con bordino autoperforante, impronta a Croce tipo H, in acciaio cementato, **finitura speciale ad elevata resistenza in nebbia salina (superiore alle 1.000 ore)**.

Utilizzo



Di grande versatilità, è idonea per il fissaggio di pannelli in fibrocemento, cartongesso e altri, su supporti metallici.
Non necessita di preforo per spessori dei supporti metallici fino a max 3 mm (min 0,8 mm). L'elevata resistenza alla corrosione in nebbia salina ne consente l'utilizzo anche in ambienti aperti.

CI

Vite Testa Cilindrica falsa Rondella, impronta a Croce tipo H, autoperforante

certificata CE (EN 14566)

CI 01 zincata



Croce Tipo H
Ph

Z ZINC



Disponibile in:



Blister
pag. 459

	Codice Articolo	Misura Ø x L (mm)	Pz. confezione	Pz. imballo
	Ø 4,2 / Ph 2 / capacità di foratura: 3 mm			
CE	**CI 01 42 013**	4,2 x 13	500	5.000
CE	**CI 01 42 016**	4,2 x 16	500	5.000
CE	**CI 01 42 019**	4,2 x 19	500	5.000
CE	**CI 01 42 022**	4,2 x 22	200	2.000
CE	**CI 01 42 025**	4,2 x 25	200	2.000
CE	**CI 01 42 032**	4,2 x 32	200	2.000
CE	**CI 01 42 038**	4,2 x 38	200	2.000
	Ø 4,8 / Ph 2 / capacità di foratura: 4 mm			
CE	**CI 01 48 013**	4,8 x 13	500	5.000
CE	**CI 01 48 016**	4,8 x 16	500	5.000
CE	**CI 01 48 019**	4,8 x 19	500	5.000
CE	**CI 01 48 022**	4,8 x 22	200	2.000
CE	**CI 01 48 025**	4,8 x 25	200	2.000
CE	**CI 01 48 032**	4,8 x 32	200	2.000
CE	**CI 01 48 038**	4,8 x 38	200	2.000
CE	**CI 01 48 050**	4,8 x 50	200	2.000
CE	**CI 01 48 060**	4,8 x 60	100	1.000
CE	**CI 01 48 070**	4,8 x 70	100	1.000
CE	**CI 01 48 080**	4,8 x 80	100	1.000

CE Prodotto Certificato CE
Prodotto Certificato per REAZIONE AL FUOCO A1

CI 03 zincata nera



Croce Tipo H
Ph

ZB BLACK ZINC



	Codice Articolo	Misura Ø x L (mm)	Pz. confezione	Pz. imballo
	Ø 4,2 / Ph 2 / capacità di foratura: 3 mm			
CE	**CI 03 42 013**	4,2 x 13	500	5.000
CE	**CI 03 42 016**	4,2 x 16	500	5.000
CE	**CI 03 42 019**	4,2 x 19	500	5.000
CE	**CI 03 42 025**	4,2 x 25	200	2.000
CE	**CI 03 42 032**	4,2 x 32	200	2.000
CE	**CI 03 42 038**	4,2 x 38	200	2.000
	Ø 4,8 / Ph 2 / capacità di foratura: 4 mm			
CE	**CI 03 48 013**	4,8 x 13	500	5.000
CE	**CI 03 48 016**	4,8 x 16	500	5.000
CE	**CI 03 48 019**	4,8 x 19	500	5.000
CE	**CI 03 48 025**	4,8 x 25	200	2.000
CE	**CI 03 48 032**	4,8 x 32	200	2.000
CE	**CI 03 48 038**	4,8 x 38	200	2.000
CE	**CI 03 48 050**	4,8 x 50	200	2.000
CE	**CI 03 48 060**	4,8 x 60	100	1.000
CE	**CI 03 48 070**	4,8 x 70	100	1.000
CE	**CI 03 48 080**	4,8 x 80	100	1.000

CE Prodotto Certificato CE
Prodotto Certificato per REAZIONE AL FUOCO A1

Descrizione

Vite Testa Cilindrica falsa Rondella impronta a Croce tipo H, autoperforante, in acciaio cementato.
CI03 - zincata nera.

Utilizzo

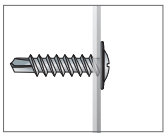

Di grande versatilità, è idonea per il fissaggio di lamiere, profili metallici e PVC, su supporti metallici; **non necessita di preforo**; la punta autoforante garantisce l'esecuzione di un foro perfettamente dimensionato, evitando errori di foratura e di posizionamento degli elementi da fissare.

DoP

BJ

Ancora a scatto in acciaio zincato

BJ x5 - BJ 01 con vite e rondella

Dadino cilindrico | Dadino a piastrina





Codice Articolo	Misura vite M x L (mm)	Diametro foro d0 (mm)	Pz. confezione	Pz. imballo
Filetto metrico (dadino cilindrico)				
BJ 25 04 075	M4 x 75	12	50	500
BJ 25 04 120	M4 x 120	12	50	500
BJ 05 04 080	M4 x 80	14	50	500
BJ 05 05 080	M5 x 80	14	50	500
BJ 05 05 120	M5 x 120	14	50	500
BJ 45 06 100	M6 x 100	18	25	250
Filetto in pollici (dadino a piastrina)				
BJ 01 00 080	3/16" x 80	16	50	500

Descrizione

Ancora a scatto con vite testa svasata e calotta a taglio combinato, completa di rondella, in acciaio zincato (esente da CrVI).

Scheda Tecnica

Utilizzo

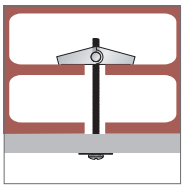

Per fissaggi leggeri e medio leggeri a soffitto di elementi vari (lampade, pannelli, profili); idoneo per applicazioni a contatto, distanziate ed in sospensione, su mattoni forati, pannelli in cartongesso e pareti vuote in generale.

Disponibile in:



Blister
pag. 457

BJ x6 - BJ 02 con occhiolo aperto, dado e rondella

Dadino cilindrico | Dadino a piastrina

Scheda Tecnica



Codice Articolo	Misura vite M x L (mm)	Diametro foro d0 (mm)	Pz. confezione	Pz. imballo
Filetto metrico (dadino cilindrico)				
BJ 26 04 070	M4 x 70	12	50	500
BJ 06 04 070	M4 x 70	14	50	500
BJ 06 05 070	M5 x 70	14	50	500
BJ 46 06 075	M6 x 75	18	25	250
Filetto in pollici (dadino a piastrina)				
BJ 02 00 070	3/16" x 70	16	50	500

⚠ Disponibile fino ad esaurimento scorte

BJ x7 - BJ 03 con occhiolo chiuso, dado e rondella

Dadino cilindrico | Dadino a piastrina



Codice Articolo	Misura vite M x L (mm)	Diametro foro d0 (mm)	Pz. confezione	Pz. imballo
Filetto metrico (dadino cilindrico)				
BJ 27 04 070	M4 x 70	12	50	500
BJ 07 04 070	M4 x 70	14	50	500
BJ 07 05 070	M5 x 70	14	50	500
BJ 47 06 075	M6 x 75	18	25	250
Filetto in pollici (dadino a piastrina)				
BJ 03 00 070	3/16" x 70	16	50	500

Descrizione

Ancora a scatto in acciaio zincato (esente da CrVI) con:
BJx6 - BJ02 - occhiolo aperto, dado e rondella;
BJx7 - BJ03 - occhiolo chiuso, dado e rondella.

Scheda Tecnica

Utilizzo

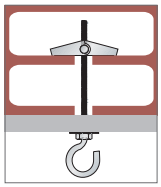

Per fissaggi leggeri e medio leggeri a soffitto di elementi vari (lampade, pannelli, profili); idoneo per applicazioni a contatto, distanziate ed in sospensione, su mattoni forati, pannelli in cartongesso e pareti vuote in generale.

Disponibile in:



Blister
pag. 457

BJ

Ancora a scatto in acciaio zincato

BJ x8 - BJ 04 con barra, dadi e rondella

Dadino cilindrico | Dadino a piastrina



Codice Articolo	Misura barra M x L (mm)	Diametro foro d0 (mm)	Pz. confezione	Pz. imballo
Filetto metrico (dadino cilindrico)				
BJ 28 04 080	M4 x 80	12	50	500
BJ 08 04 095	M4 x 95	14	50	500
BJ 08 05 100	M5 x 100	14	50	500
BJ 48 06 095	M6 x 95	18	25	250
Filetto in pollici (dadino a piastrina)				
⚠ **BJ 04 00 080**	3/16" x 80	16	50	500

⚠ Disponibile fino ad esaurimento scorte

Descrizione

Ancora a scatto con barra, completa di due rondelle e due dadi, in acciaio zincato (esente da CrVI).

Utilizzo

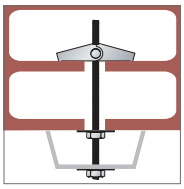

Per fissaggi leggeri e medio leggeri a soffitto di elementi vari (lampade, pannelli, profili); idoneo per applicazioni a contatto, distanziate ed in sospensione, su mattoni forati, pannelli in cartongesso e pareti vuote in generale.

BJ 09 con barra M4, dado cieco zigrinato in ottone con taglio, e rondella

Dadino cilindrico

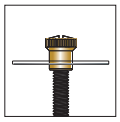



Codice Articolo	Misura barra M x L (mm)	Diametro foro d0 (mm)	Pz. confezione	Pz. imballo
Filetto metrico (dadino cilindrico)				
BJ 09 04 095	M4 x 95	14	50	500

Descrizione

Ancora a scatto con barra M4 x 95, dado cieco zigrinato in ottone con taglio, e rondella, in acciaio zincato (esente da CrVI).

Utilizzo

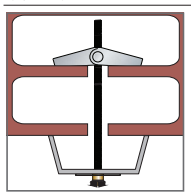

Per fissaggi leggeri e medio leggeri a soffitto di elementi vari (lampade, pannelli, profili); idoneo per applicazioni a contatto, distanziate ed in sospensione, su mattoni forati, pannelli in cartongesso e pareti vuote in generale.

BK

Ancora a bascula, in acciaio zincato

BK 00 solo bascula e dado cilindrico M6



Codice Articolo	*Misura dado cilindrico M*	*Pz. confezione*	*Pz. imballo*
BK 00 06 000	M6	100	1.000

BK 01 con occhiolo aperto M6 o M8, dado e rondella



Codice Articolo	*Misura vite M x L (mm)*	*Diametro foro d0 (mm)*	*Pz. confezione*	*Pz. imballo*
Occhiolo aperto M6				
BK 01 06 075	M6 x 75	16 / 17	50	500
Occhiolo aperto M8				
BK 01 08 100	M8 x 100	20	25	250

BK 02 con barra M6 o M8, dadi e rondelle



Codice Articolo	*Misura barra M x L (mm)*	*Diametro foro d0 (mm)*	*Pz. confezione*	*Pz. imballo*
Barra M6				
BK 02 06 100	M6 x 100	16 / 17	50	500
Barra M8				
BK 02 08 100	M8 x 100	20	25	250

BK 03 con vite TE M6 e rondella



Codice Articolo	*Misura vite M x L (mm)*	*Diametro foro d0 (mm)*	*Pz. confezione*	*Pz. imballo*
Vite M6				
BK 03 06 100	M6 x 100	16 / 17	50	500

Scheda Tecnica

HN 01

Ancorante con lamierino, con occhiolo stampato, in acciaio zincato



Codice Articolo	Misura Ø x L (mm)	Pz. confezione	Pz. imballo
HN 01 06 060	6 x 60	100	1.000

Descrizione

Ancorante con lamierino bugnato, dotato di un'estremità piatta con foro centrale (diametro foro mm 6), in acciaio zincato.

Sequenza di installazione

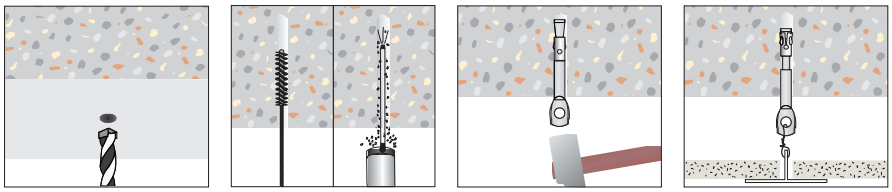

Idoneo su calcestruzzo e materiali compatti, è particolarmente indicato per l'installazione di controsoffittature o di elementi sospesi.

Scheda Tecnica

FISSAGGI SU CARTONGESSO



TT- Woodpecker®- Viti TPS a legno lamellare, certificate CE	286
Rondelle per viti TPS a legno lamellare	288
Viti TPS per truciolare, diverse finiture, certificate CE	290
Viti TPS per truciolare, in Acciaio INOX A2, certificate CE	308
Viti TPS punta ridotta per truciolare, diverse finiture	310
Viti TC per truciolare, diverse finiture, certificate CE	312
Viti TGS per truciolare, diverse finiture	315
Viti TPS e TCfR per truciolare, impronta a Croce tipo Z	316
DIN571- Viti TE a legno, certificate CE	318
Viti TPS a legno, per tasselli BE	320
Viti Testa Tonda a legno, impronta a 6 lobi	321
Viti impronta a 6 lobi per tasselli VS-Handyplug®	324
Rampini	325
Pitoneria a legno con battuta	327
Adesivi coprivite	328
Supporti e connessioni per travi in legno lamellare	330
Supporti a pavimento per travi in legno lamellare	343
KIT di “Supporti e connessioni per travi in legno lamellare”	346
Rondelle piane e Dadi esagonali ciechi con calotta sferica	348

LEGENDA SIMBOLI
(valida se non diversamente illustrato nella pagina di prodotto)

Ø	diametro nominale
L	lunghezza vite
L_1	lunghezza filetto
L_M	lunghezza filetto metrico parziale
t_{fix}	spessore massimo dell'elemento da fissare
M	misura viti metriche
D	diametro esterno
d	diametro interno

TT 02

Vite Testa Piana Svasata impronta a 6 lobi per Truciolare, in acciaio cementato, Zincata Gialla (Tipo Gold - Esente da CrVI)

certificata CE (EN 14592)



6 lobi | Esente CrVI | TADS

DoP

Disponibile in:



Blister
pag. 464

Speciale finitura "Tipo Gold - Esente da CrVI"

La nuova e bellissima finitura TECFI "**Tipo Gold - Esente da CrVI**", presenta un giallo brillante intenso, molto apprezzato dalla clientela e totalmente conforme al Regolamento.

Descrizione

Vite Testa Piana Svasata impronta a 6 lobi per truciolare, in acciaio cementato, zincata gialla "**Tipo Gold - Esente da CrVI**", con **alesatore e filetto speciale BREVETTATO TECFI**, per applicazioni strutturali su legno, **Certificata CE** secondo **EN 14592:2008+A1:2012**.
Le particolari caratteristiche di cui è dotata questa vite consentono un veloce, pratico e sicuro serraggio anche nei legni lamellari più duri.
Per una corretta progettazione delle connessioni strutturali su legno, per maggiori informazioni sui diametri nominali e per ulteriori dettagli tecnici, è necessario fare riferimento ai valori riportati nel DoP: n. P1210/13-630-1-TT

Progettazione

Progettazione del fissaggio anche con il software di calcolo **TADS**

Tecfi Anchor Design Software
www.tecfi.it/tads

	Codice Articolo	Misura vite Ø x L / L1 (mm)	Pz. confezione	Pz. imballo
	Ø 6 / T-30			
CE 🔥	**TT 02 06 080**	6 x 80 / 45	100	1.000
CE 🔥	**TT 02 06 090**	6 x 90 / 45	100	1.000
CE 🔥	**TT 02 06 100**	6 x 100 / 60	100	1.000
CE 🔥	**TT 02 06 110**	6 x 110 / 60	100	1.000
CE 🔥	**TT 02 06 120**	6 x 120 / 60	100	1.000
CE 🔥	**TT 02 06 130**	6 x 130 / 60	100	1.000
CE 🔥	**TT 02 06 140**	6 x 140 / 60	100	1.000
CE 🔥	**TT 02 06 150**	6 x 150 / 60	100	1.000
CE 🔥	**TT 02 06 160**	6 x 160 / 80	100	1.000
CE 🔥	**TT 02 06 180**	6 x 180 / 80	100	1.000
CE 🔥	**TT 02 06 200**	6 x 200 / 80	100	1.000
CE 🔥	**TT 02 06 220**	6 x 220 / 80	100	800
CE 🔥	**TT 02 06 240**	6 x 240 / 80	50	250
CE 🔥	**TT 02 06 260**	6 x 260 / 80	50	250
CE 🔥	**TT 02 06 280**	6 x 280 / 80	50	250
CE 🔥	**TT 02 06 300**	6 x 300 / 80	50	250
	Ø 8 / T-40			
in CE 🔥	**TT 02 08 080**	8 x 80 / 50	100	1.000
CE 🔥	**TT 02 08 090**	8 x 90 / 50	100	1.000
in CE 🔥	**TT 02 08 100**	8 x 100 / 60	100	1.000
in CE 🔥	**TT 02 08 120**	8 x 120 / 60	100	800
CE 🔥	**TT 02 08 140**	8 x 140 / 60	50	400
CE 🔥	**TT 02 08 160**	8 x 160 / 80	50	400
CE 🔥	**TT 02 08 180**	8 x 180 / 80	50	400
CE 🔥	**TT 02 08 200**	8 x 200 / 100	50	400
CE 🔥	**TT 02 08 220**	8 x 220 / 100	50	400
CE 🔥	**TT 02 08 240**	8 x 240 / 100	50	250
CE 🔥	**TT 02 08 260**	8 x 260 / 100	50	250
CE 🔥	**TT 02 08 280**	8 x 280 / 100	50	250
CE 🔥	**TT 02 08 300**	8 x 300 / 100	50	250
CE 🔥	**TT 02 08 320**	8 x 320 / 100	50	150
CE 🔥	**TT 02 08 340**	8 x 340 / 100	50	150
CE 🔥	**TT 02 08 360**	8 x 360 / 100	50	150
CE 🔥	**TT 02 08 380**	8 x 380 / 100	50	150
CE 🔥	**TT 02 08 400**	8 x 400 / 100	50	150
	Ø 10 / T-40			
CE 🔥	**TT 02 10 080 ***	10 x 80 / 60	50	600
CE 🔥	**TT 02 10 090 ***	10 x 90 / 60	50	600
CE 🔥	**TT 02 10 100**	10 x 100 / 60	50	600
CE 🔥	**TT 02 10 120**	10 x 120 / 60	50	400
CE 🔥	**TT 02 10 140**	10 x 140 / 60	50	400
CE 🔥	**TT 02 10 160**	10 x 160 / 80	50	400
CE 🔥	**TT 02 10 180**	10 x 180 / 80	50	350
CE 🔥	**TT 02 10 200**	10 x 200 / 100	50	300
CE 🔥	**TT 02 10 220**	10 x 220 / 100	50	300
CE 🔥	**TT 02 10 240**	10 x 240 / 100	50	200
CE 🔥	**TT 02 10 260**	10 x 260 / 100	50	200
CE 🔥	**TT 02 10 280**	10 x 280 / 100	50	200
CE 🔥	**TT 02 10 300**	10 x 300 / 100	50	200
CE 🔥	**TT 02 10 320**	10 x 320 / 100	50	150
CE 🔥	**TT 02 10 340**	10 x 340 / 100	50	150
CE 🔥	**TT 02 10 360**	10 x360 / 100	50	150
CE 🔥	**TT 02 10 380**	10 x 380 / 100	50	150
CE 🔥	**TT 02 10 400**	10 x 400 / 100	50	150

CE Prodotto Certificato CE
🔥 Prodotto Certificato per REAZIONE AL FUOCO A1
* Misura senza alesatore

TT 50

Vite Testa Piana Svasata impronta a 6 lobi per Truciolare, in acciaio INOX A2 (AISI 304), passivata e cerata certificata CE (EN 14592)



	Codice Articolo	Misura vite Ø x L / L1 (mm)	Pz. confezione	Pz. imballo
	Ø 6 / T-30			
CE 🔥	**TT 50 06 080**	6 x 80 / 45	100	1.000
CE 🔥	**TT 50 06 100**	6 x 100 / 60	100	1.000
CE 🔥	**TT 50 06 120**	6 x 120 / 60	100	1.000
CE 🔥	**TT 50 06 140**	6 x 140 / 60	100	1.000
CE 🔥	**TT 50 06 160**	6 x 160 / 80	100	1.000
CE 🔥	**TT 50 06 180**	6 x 180 / 80	100	1.000
CE 🔥	**TT 50 06 200**	6 x 200 / 80	100	1.000
CE 🔥	**TT 50 06 220**	6 x 220 / 80	100	800
CE 🔥	**TT 50 06 240**	6 x 240 / 80	50	250
CE 🔥	**TT 50 06 260**	6 x 260 / 80	50	250

CE Prodotto Certificato CE

🔥 Prodotto Certificato per REAZIONE AL FUOCO A1

6 lobi | Acciaio Inox | TADS

DoP

Descrizione

Vite Testa Piana Svasata impronta a 6 lobi per truciolare, in **Acciaio INOX A2 (AISI304)**, passivata e cerata, con **alesatore e filetto speciale BREVETTATO TECFI**.
Le particolari caratteristiche di cui è dotata questa vite consentono un veloce, pratico e sicuro serraggio anche nei legni lamellari più duri.
Certificata CE secondo **EN 14592:2008+A1:2012**, per applicazioni strutturali su legno.
Diametro nominale e dettagli tecnici nel DoP:
n. P1210/13-630-1-TT

Progettazione

Progettazione del fissaggio anche con il software di calcolo **TADS**

Tecfi Anchor Design Software
www.tecfi.it/tads

TTR 01

Rondella conica in acciaio zincato giallo, per viti TT Woodpecker®, Zincata Gialla (Tipo Gold - Esente da CrVI)



Codice Articolo	Misura d x D (mm)	Pz. confezione	Pz. imballo
Per viti TT Ø 6			
TTR 01 07 020	7,6 x 20	200	2.400
Per viti TT Ø 8			
TTR 01 09 025	9,5 x 25	200	1.600
Per viti TT Ø 10			
TTR 01 11 030	11,4 x 30	200	1.000

ZY YELLOW ZINC

Descrizione
Rondella conica in acciaio, zincata gialla. **TTR 01 07 020** - per viti TT diametro 6; **TTR 01 09 025** - per viti TT diametro 8; **TTR 01 11 030** - per viti TT diametro 10.

Speciale finitura "Tipo Gold - Esente da CrVI"
La nuova e bellissima finitura TECFI "**Tipo Gold - Esente da CrVI**", presenta un giallo brillante intenso, molto apprezzato dalla clientela e totalmente conforme al Regolamento.

TTR 50

Rondella conica in Acciaio INOX A2 (AISI 304), per viti TT Woodpecker®



Codice Articolo	Misura d x D (mm)	Pz. confezione	Pz. imballo
Per viti TT Ø 6			
TTR 50 07 020	7,6 x 20	200	2.000
Per viti TT Ø 8			
⚠ **TTR 50 09 025**	9,5 x 25	200	2.000
Per viti TT Ø 10			
⚠ **TTR 50 11 030**	11,4 x 30	200	1.000

disponibile fino ad esaurimento scorte

A2 AISI 304 Acciaio Inox

Descrizione
Rondella conica in **Acciaio INOX A2 (AISI 304)**. **TTR 50 07 020** - per viti TT diametro 6; **TTR 50 09 025** - per viti TT diametro 8; **TTR 50 11 030** - per viti TT diametro 10.

woodpecker
SCREWS & WOOD ACCESSORIES

VITI PER CONNESSIONI STRUTTURALI SU LEGNO



- *Filetto brevettato e speciale alesatore per una rapida e sicura installazione anche nei legni più duri in maggiore prossimità dei bordi*
- *Certificazioni CE e resistenza a fuoco*
- *Disponibile ampia gamma con diametro da Ø6 a Ø10 mm e lunghezza fino a 400 mm*
- *Disponibile viti e rondelle con finiture tipo Gold zincato giallo ed acciaio inox A2*



Tecfi
FIXING SYSTEMS

CE 1404
EN 14592:2008+A1:2012

TK 01

Vite Testa Piana Svasata impronta a Croce tipo Z per Truciolare (Filetto BREVETTATO), in acciaio cementato, Zincata Bianca, cerata

certificata CE (EN 14592)



Croce Tipo Z Pz

TADS

	Codice Articolo	Misura vite Ø x L / L1 (mm)	Pz. confezione	Pz. imballo
	Ø 2,5 / Pz 1			
CE 🔥	TK 01 25 010	2,5 x 10	500	5.000
CE 🔥	TK 01 25 012	2,5 x 12	500	5.000
CE 🔥	TK 01 25 016	2,5 x 16	500	5.000
CE 🔥	TK 01 25 018	2,5 x 18	500	5.000
CE 🔥	TK 01 25 020	2,5 x 20	500	5.000
CE 🔥	TK 01 25 025	2,5 x 25	500	5.000
	Ø 3 / Pz 1			
	TK 01 30 010	3 x 10	500	5.000
CE 🔥	TK 01 30 012	3 x 12	500	5.000
CE 🔥	TK 01 30 016	3 x 16	500	5.000
CE 🔥	TK 01 30 018	3 x 18	500	5.000
CE 🔥	TK 01 30 020	3 x 20	500	5.000
CE 🔥	TK 01 30 025	3 x 25	500	5.000
CE 🔥	TK 01 30 030	3 x 30	500	5.000
CE 🔥	TK 01 30 035	3 x 35	500	5.000
CE 🔥	TK 01 30 040	3 x 40	500	5.000
CE 🔥	TK 01 30 045	3 x 45	500	5.000
CE 🔥	TK 01 30 050	3 x 50	500	5.000
	Ø 3,5 / Pz 2			
	TK 01 35 012	3,5 x 12	500	5.000
CE 🔥	TK 01 35 016	3,5 x 16	500	5.000
CE 🔥	TK 01 35 018	3,5 x 18	500	5.000
CE 🔥	TK 01 35 020	3,5 x 20	500	5.000
CE 🔥	TK 01 35 025	3,5 x 25	500	5.000
CE 🔥	TK 01 35 030	3,5 x 30	500	5.000
CE 🔥	TK 01 35 035	3,5 x 35	500	5.000
CE 🔥	TK 01 35 040	3,5 x 40	500	5.000
CE 🔥	TK 01 35 045	3,5 x 45	500	5.000
CE 🔥	TK 01 35 050	3,5 x 50	500	5.000
	Ø 4 / Pz 2			
CE 🔥	TK 01 40 016	4 x 16	500	5.000
CE 🔥	TK 01 40 018	4 x 18	500	5.000
CE 🔥	TK 01 40 020	4 x 20	500	5.000
CE 🔥	TK 01 40 025	4 x 25	500	5.000
CE 🔥	TK 01 40 030	4 x 30	500	5.000
CE 🔥	TK 01 40 035	4 x 35	500	5.000
CE 🔥	TK 01 40 040	4 x 40	500	5.000
CE 🔥	TK 01 40 045	4 x 45	200	2.000
CE 🔥	TK 01 40 050	4 x 50	200	2.000
CE 🔥	TK 01 40 060	4 x 60	200	2.000
CE 🔥	TK 01 40 070	4 x 70 / 60	200	2.000
	Ø 4,5 / Pz 2			
CE 🔥	TK 01 45 020	4,5 x 20	500	5.000
CE 🔥	TK 01 45 025	4,5 x 25	500	5.000
CE 🔥	TK 01 45 030	4,5 x 30	500	5.000
CE 🔥	TK 01 45 035	4,5 x 35	500	5.000
CE 🔥	TK 01 45 040	4,5 x 40	500	5.000
CE 🔥	TK 01 45 045	4,5 x 45	200	2.000
CE 🔥	TK 01 45 050	4,5 x 50	200	2.000
CE 🔥	TK 01 45 060	4,5 x 60	200	2.000
CE 🔥	TK 01 45 070	4,5 x 70 / 60	200	2.000
CE 🔥	TK 01 45 080	4,5 x 80 / 60	200	2.000

CE Prodotto Certificato CE

🔥 Prodotto Certificato per REAZIONE AL FUOCO A1

segue >>>

TK 01

Vite Testa Piana Svasata impronta a Croce tipo Z per Truciolare (Filetto BREVETTATO), in acciaio cementato, Zincata Bianca, cerata

certificata CE (EN 14592)



Croce Tipo Z
Pz

TADS

Codice Articolo	Misura vite Ø x L / L1 (mm)	Pz. confezione	Pz. imballo
Ø 5 / Pz 2			
TK 01 50 020	5 x 20	500	5.000
TK 01 50 025	5 x 25	500	5.000
TK 01 50 030	5 x 30	500	5.000
TK 01 50 035	5 x 35	500	5.000
TK 01 50 040	5 x 40	200	2.000
TK 01 50 045	5 x 45	200	2.000
TK 01 50 050	5 x 50	200	2.000
TK 01 50 060	5 x 60	200	2.000
TK 01 50 070	5 x 70 / 60	200	2.000
TK 01 50 080	5 x 80 / 60	200	2.000
TK 01 50 090	5 x 90 / 60	100	1.000
TK 01 50 100	5 x 100 / 60	100	1.000
TK 01 50 120	5 x 120 / 70	100	1.000
Ø 6 / Pz 3			
TK 01 60 030	6 x 30	200	2.000
TK 01 60 040	6 x 40	200	2.000
TK 01 60 050	6 x 50	200	2.000
TK 01 60 060	6 x 60	200	2.000
TK 01 60 070	6 x 70 / 60	200	2.000
TK 01 60 080	6 x 80 / 60	200	2.000
TK 01 60 090	6 x 90 / 60	100	1.000
TK 01 60 100	6 x 100 / 60	100	1.000
TK 01 60 120	6 x 120 / 70	100	1.000

CE Prodotto Certificato CE
Prodotto Certificato per REAZIONE AL FUOCO A1

FISSAGGI PER LEGNO

Descrizione

Vite Testa Piana Svasata impronta a Croce tipo Z, **per Truciolare**, in acciaio cementato, **Zincata Bianca** (esente da CrVI) e cerata.
Lo speciale filetto BREVETTATO consente un più veloce, pratico e sicuro serraggio anche nei legni lamellari più duri, e con una maggiore possibilità di utilizzo in prossimità dei bordi.
Le piccole bugne autosvasanti sottotesta garantiscono un miglior alloggiamento della vite nel legno.
Certificata CE secondo **EN 14592:2008+A1:2012**, per applicazioni strutturali su legno.
Diametro nominale e dettagli tecnici nel DoP:
n. P1210/13-630-1-TK01

Progettazione

Progettazione del fissaggio anche con il software di calcolo **TADS**

Tecfi Anchor Design Software
www.tecfi.it/tads

DoP

Disponibile in:



Blister
pag. 465

TK 02

Vite Testa Piana Svasata impronta a Croce tipo Z per Truciolare (Filetto BREVETTATO), in acciaio cementato, Zincata Gialla (Tipo Gold - Esente da CrVI) e cerata

certificata CE (EN 14592)



Croce Tipo Z Pz

TADS

Esente CrVI

	Codice Articolo	Misura vite Ø x L / L1 (mm)	Pz. confezione	Pz. imballo
	Ø 2,5 - Pz 1			
CE 🔥	TK 02 25 010	2,5 x 10	500	5.000
CE 🔥	TK 02 25 012	2,5 x 12	500	5.000
CE 🔥	TK 02 25 016	2,5 x 16	500	5.000
CE 🔥	TK 02 25 018	2,5 x 18	500	5.000
CE 🔥	TK 02 25 020	2,5 x 20	500	5.000
CE 🔥	TK 02 25 025	2,5 x 25	500	5.000
CE 🔥	TK 02 25 030	2,5 x 30	500	5.000
	Ø 3 - Pz 1			
	TK 02 30 010	3 x 10	500	5.000
CE 🔥	TK 02 30 012	3 x 12	500	5.000
CE 🔥	TK 02 30 016	3 x 16	500	5.000
CE 🔥	TK 02 30 018	3 x 18	500	5.000
CE 🔥	TK 02 30 020	3 x 20	500	5.000
CE 🔥	TK 02 30 025	3 x 25	500	5.000
CE 🔥	TK 02 30 030	3 x 30	500	5.000
CE 🔥	TK 02 30 035	3 x 35	500	5.000
CE 🔥	TK 02 30 040	3 x 40	500	5.000
CE 🔥	TK 02 30 045	3 x 45	500	5.000
CE 🔥	TK 02 30 050	3 x 50	500	5.000
	Ø 3,5 - Pz 2			
	TK 02 35 012	3,5 x 12	500	5.000
CE 🔥	TK 02 35 016	3,5 x 16	500	5.000
CE 🔥	TK 02 35 018	3,5 x 18	500	5.000
CE 🔥	TK 02 35 020	3,5 x 20	500	5.000
CE 🔥	TK 02 35 025	3,5 x 25	500	5.000
CE 🔥	TK 02 35 030	3,5 x 30	500	5.000
CE 🔥	TK 02 35 035	3,5 x 35	500	5.000
CE 🔥	TK 02 35 040	3,5 x 40	500	5.000
CE 🔥	TK 02 35 045	3,5 x 45	500	5.000
CE 🔥	TK 02 35 050	3,5 x 50	500	5.000
CE 🔥	TK 02 35 060	3,5 x 60	200	2.000
CE 🔥	TK 02 35 070	3,5 x 70 / 60	200	2.000
	Ø 4 - Pz 2			
CE 🔥	TK 02 40 016	4 x 16	500	5.000
CE 🔥	TK 02 40 018	4 x 18	500	5.000
CE 🔥	TK 02 40 020	4 x 20	500	5.000
CE 🔥	TK 02 40 025	4 x 25	500	5.000
CE 🔥	TK 02 40 030	4 x 30	500	5.000
CE 🔥	TK 02 40 035	4 x 35	500	5.000
CE 🔥	TK 02 40 040	4 x 40	500	5.000
CE 🔥	TK 02 40 045	4 x 45	200	2.000
CE 🔥	TK 02 40 050	4 x 50	200	2.000
CE 🔥	TK 02 40 060	4 x 60	200	2.000
CE 🔥	TK 02 40 070	4 x 70 / 60	200	2.000
	Ø 4,5 - Pz 2			
CE 🔥	TK 02 45 020	4,5 x 20	500	5.000
CE 🔥	TK 02 45 025	4,5 x 25	500	5.000
CE 🔥	TK 02 45 030	4,5 x 30	500	5.000
CE 🔥	TK 02 45 035	4,5 x 35	500	5.000
CE 🔥	TK 02 45 040	4,5 x 40	500	5.000
CE 🔥	TK 02 45 045	4,5 x 45	200	2.000
CE 🔥	TK 02 45 050	4,5 x 50	200	2.000
CE 🔥	TK 02 45 060	4,5 x 60	200	2.000
CE 🔥	TK 02 45 070	4,5 x 70 / 60	200	2.000
CE 🔥	TK 02 45 080	4,5 x 80 / 60	200	2.000

CE Prodotto Certificato CE

🔥 Prodotto Certificato per REAZIONE AL FUOCO A1

segue >>>

TK 02

Vite Testa Piana Svasata impronta a Croce tipo Z per Truciolare (Filetto BREVETTATO), in acciaio cementato, Zincata Gialla (Tipo Gold - Esente da CrVI) e cerata

certificata CE (EN 14592)



Croce Tipo Z Pz | YELLOW ZINC | TADS | Esente CrVI

	Codice Articolo	Misura vite Ø x L / L1 (mm)	Pz. confezione	Pz. imballo
	Ø 5 / Pz 2			
CE 🔥	TK 02 50 020	5 x 20	500	5.000
CE 🔥	TK 02 50 025	5 x 25	500	5.000
N CE 🔥	TK 02 50 030	5 x 30	500	5.000
CE 🔥	TK 02 50 035	5 x 35	500	5.000
N CE 🔥	TK 02 50 040	5 x 40	200	2.000
CE 🔥	TK 02 50 045	5 x 45	200	2.000
N CE 🔥	TK 02 50 050	5 x 50	200	2.000
N CE 🔥	TK 02 50 060	5 x 60	200	2.000
N CE 🔥	TK 02 50 070	5 x 70 / 60	200	2.000
N CE 🔥	TK 02 50 080	5 x 80 / 60	200	2.000
CE 🔥	TK 02 50 090	5 x 90 / 60	100	1.000
CE 🔥	TK 02 50 100	5 x 100 / 60	100	1.000
CE 🔥	TK 02 50 110	5 x 110 / 70	100	1.000
	Ø 6 / Pz 3			
CE 🔥	TK 02 60 030	6 x 30	200	2.000
N CE 🔥	TK 02 60 040	6 x 40	200	2.000
N CE 🔥	TK 02 60 050	6 x 50	200	2.000
N CE 🔥	TK 02 60 060	6 x 60	200	2.000
CE 🔥	TK 02 60 070	6 x 70 / 60	200	2.000
N CE 🔥	TK 02 60 080	6 x 80 / 60	200	2.000
CE 🔥	TK 02 60 090	6 x 90 / 60	100	1.000
N CE 🔥	TK 02 60 100	6 x 100 / 60	100	1.000

CE Prodotto Certificato CE

🔥 Prodotto Certificato per REAZIONE AL FUOCO A1





FISSAGGI PER LEGNO

Speciale finitura "Tipo Gold - Esente da CrVI"

La nuova e bellissima finitura TECFI "**Tipo Gold - Esente da CrVI**", presenta un giallo brillante intenso, molto apprezzato dalla clientela e totalmente conforme al Regolamento.

Descrizione

Vite Testa Piana Svasata impronta a Croce tipo Z, **per Truciolare**, in acciaio cementato, zincata gialla "**Tipo Gold - Esente da CrVI**" e cerata.
Lo speciale filetto BREVETTATO consente un più veloce, pratico e sicuro serraggio anche nei legni lamellari più duri, e con una maggiore possibilità di utilizzo in prossimità dei bordi.
Le piccole bugne autosvasanti sottotesta garantiscono un miglior alloggiamento della vite nel legno.
Certificata CE secondo **EN 14592:2008+A1:2012**, per applicazioni strutturali su legno.
Diametro nominale e dettagli tecnici nel DoP:
n. P1210/13-630-1-TK02

Progettazione

Progettazione del fissaggio anche con il software di calcolo **TADS**

Tecfi Anchor Design Software
www.tecfi.it/tads

DoP

Disponibile in:



Blister
pag. 465

TK 03

Vite Testa Piana Svasata impronta a Croce tipo Z per Truciolare (Filetto BREVETTATO), in acciaio cementato, Ottonata, cerata

certificata CE (EN 14592)



Croce Tipo Z
Pz

TADS

	Codice Articolo	Misura vite Ø x L / L1 (mm)	Pz. confezione	Pz. imballo
	Ø 2,5 / Pz 1			
CE 🔥	TK 03 25 010	2,5 x 10	500	5.000
CE 🔥	TK 03 25 012	2,5 x 12	500	5.000
CE 🔥	TK 03 25 016	2,5 x 16	500	5.000
CE 🔥	TK 03 25 020	2,5 x 20	500	5.000
CE 🔥	TK 03 25 025	2,5 x 25	500	5.000
CE 🔥	TK 03 25 030	2,5 x 30	500	5.000
	Ø 3 / Pz 1			
CE 🔥	TK 03 30 016	3 x 16	500	5.000
CE 🔥	TK 03 30 020	3 x 20	500	5.000
CE 🔥	TK 03 30 025	3 x 25	500	5.000
CE 🔥	TK 03 30 030	3 x 30	500	5.000
CE 🔥	TK 03 30 035	3 x 35	500	5.000
CE 🔥	TK 03 30 040	3 x 40	500	5.000
	Ø 3,5 / Pz 2			
CE 🔥	TK 03 35 016	3,5 x 16	500	5.000
CE 🔥	TK 03 35 020	3,5 x 20	500	5.000
CE 🔥	TK 03 35 025	3,5 x 25	500	5.000
CE 🔥	TK 03 35 030	3,5 x 30	500	5.000
CE 🔥	TK 03 35 035	3,5 x 35	500	5.000
CE 🔥	TK 03 35 040	3,5 x 40	500	5.000
CE 🔥	TK 03 35 050	3,5 x 50	500	5.000
	Ø 4 / Pz 2			
CE 🔥	TK 03 40 016	4 x 16	500	5.000
CE 🔥	TK 03 40 020	4 x 20	500	5.000
CE 🔥	TK 03 40 025	4 x 25	500	5.000
CE 🔥	TK 03 40 030	4 x 30	500	5.000
CE 🔥	TK 03 40 035	4 x 35	500	5.000
CE 🔥	TK 03 40 040	4 x 40	500	5.000
CE 🔥	TK 03 40 045	4 x 45	200	2.000
CE 🔥	TK 03 40 050	4 x 50	200	2.000
CE 🔥	TK 03 40 060	4 x 60	200	2.000
CE 🔥	TK 03 40 070	4 x 70 / 60	200	2.000
	Ø 4,5 / Pz 2			
CE 🔥	TK 03 45 020	4,5 x 20	500	5.000
CE 🔥	TK 03 45 025	4,5 x 25	500	5.000
CE 🔥	TK 03 45 030	4,5 x 30	500	5.000
CE 🔥	TK 03 45 035	4,5 x 35	500	5.000
CE 🔥	TK 03 45 040	4,5 x 40	500	5.000
CE 🔥	TK 03 45 045	4,5 x 45	200	2.000
CE 🔥	TK 03 45 050	4,5 x 50	200	2.000
CE 🔥	TK 03 45 060	4,5 x 60	200	2.000
CE 🔥	TK 03 45 070	4,5 x 70 / 60	200	2.000

CE Prodotto Certificato CE

🔥 Prodotto Certificato per REAZIONE AL FUOCO A1

segue >>>

TK 03

Vite Testa Piana Svasata impronta a Croce tipo Z per Truciolare (Filetto BREVETTATO), in acciaio cementato, Ottonata, cerata

certificata CE (EN 14592)



Croce Tipo Z
Pz

TADS

	Codice Articolo	Misura vite Ø x L / L1 (mm)	Pz. confezione	Pz. imballo
	Ø 5 / Pz 2			
CE 🔥	**TK 03 50 020**	5 x 20	500	5.000
CE 🔥	**TK 03 50 030**	5 x 30	500	5.000
CE 🔥	**TK 03 50 035**	5 x 35	500	5.000
CE 🔥	**TK 03 50 040**	5 x 40	200	2.000
CE 🔥	**TK 03 50 045**	5 x 45	200	2.000
CE 🔥	**TK 03 50 050**	5 x 50	200	2.000
CE 🔥	**TK 03 50 060**	5 x 60	200	2.000
CE 🔥	**TK 03 50 070**	5 x 70 / 60	200	2.000
CE 🔥	**TK 03 50 080**	5 x 80 / 60	200	2.000
CE 🔥	**TK 03 50 090**	5 x 90 / 60	100	1.000
CE 🔥	**TK 03 50 100**	5 x 100 / 60	100	1.000
CE 🔥	**TK 03 50 110**	5 x 110 / 70	100	1.000
	Ø 6 / Pz 3			
CE 🔥	**TK 03 60 030**	6 x 30	200	2.000
CE 🔥	**TK 03 60 040**	6 x 40	200	2.000
CE 🔥	**TK 03 60 050**	6 x 50	200	2.000
CE 🔥	**TK 03 60 060**	6 x 60	200	2.000
CE 🔥	**TK 03 60 070**	6 x 70 / 60	200	2.000
CE 🔥	**TK 03 60 080**	6 x 80 / 60	200	2.000
CE 🔥	**TK 03 60 090**	6 x 90 / 60	100	1.000
CE 🔥	**TK 03 60 100**	6 x 100 / 60	100	1.000
CE 🔥	**TK 03 60 110**	6 x 110 / 70	100	1.000
CE 🔥	**TK 03 60 120**	6 x 120 / 70	100	1.000
CE 🔥	**TK 03 60 140**	6 x 140 / 70	100	1.000

CE Prodotto Certificato CE
🔥 Prodotto Certificato per REAZIONE AL FUOCO A1

FISSAGGI PER LEGNO

Descrizione

Vite Testa Piana Svasata impronta a Croce tipo Z, **per Truciolare**, in acciaio cementato, **Ottonata** e cerata.
Lo speciale filetto BREVETTATO consente un più veloce, pratico e sicuro serraggio anche nei legni lamellari più duri, e con una maggiore possibilità di utilizzo in prossimità dei bordi.
Le piccole bugne autosvasanti sottotesta garantiscono un miglior alloggiamento della vite nel legno.
Certificata CE secondo **EN 14592:2008+A1:2012**, per applicazioni strutturali su legno.
Diametro nominale e dettagli tecnici nel DoP:
n. P1210/13-630-1-TK03

Progettazione

Progettazione del fissaggio anche con il software di calcolo **TADS**

Tecfi Anchor Design Software
www.tecfi.it/tads

DoP

TK 04

Vite Testa Piana Svasata impronta a Croce tipo Z per Truciolare (Filetto BREVETTATO), in acciaio cementato, Bronzata, cerata

certificata CE (EN 14592)



Croce Tipo Z Pz

BRONZE

TADS

	Codice Articolo	Misura vite Ø x L / L1 (mm)	Pz. confezione	Pz. imballo
	Ø 2,5 / Pz 1			
CE 🔥	TK 04 25 010	2,5 x 10	500	5.000
CE 🔥	TK 04 25 012	2,5 x 12	500	5.000
CE 🔥	TK 04 25 016	2,5 x 16	500	5.000
CE 🔥	TK 04 25 018	2,5 x 18	500	5.000
CE 🔥	TK 04 25 020	2,5 x 20	500	5.000
CE 🔥	TK 04 25 025	2,5 x 25	500	5.000
CE 🔥	TK 04 25 030	2,5 x 30	500	5.000
	Ø 3 / Pz 1			
	TK 04 30 010	3 x 10	500	5.000
CE 🔥	TK 04 30 012	3 x 12	500	5.000
CE 🔥	TK 04 30 016	3 x 16	500	5.000
CE 🔥	TK 04 30 018	3 x 18	500	5.000
CE 🔥	TK 04 30 020	3 x 20	500	5.000
CE 🔥	TK 04 30 025	3 x 25	500	5.000
CE 🔥	TK 04 30 030	3 x 30	500	5.000
CE 🔥	TK 04 30 035	3 x 35	500	5.000
CE 🔥	TK 04 30 040	3 x 40	500	5.000
CE 🔥	TK 04 30 045	3 x 45	500	5.000
	Ø 3,5 / Pz 2			
CE 🔥	TK 04 35 016	3,5 x 16	500	5.000
CE 🔥	TK 04 35 018	3,5 x 18	500	5.000
CE 🔥	TK 04 35 020	3,5 x 20	500	5.000
CE 🔥	TK 04 35 025	3,5 x 25	500	5.000
CE 🔥	TK 04 35 030	3,5 x 30	500	5.000
CE 🔥	TK 04 35 035	3,5 x 35	500	5.000
CE 🔥	TK 04 35 040	3,5 x 40	500	5.000
CE 🔥	TK 04 35 045	3,5 x 45	500	5.000
CE 🔥	TK 04 35 050	3,5 x 50	500	5.000
	Ø 4 / Pz 2			
CE 🔥	TK 04 40 016	4 x 16	500	5.000
CE 🔥	TK 04 40 018	4 x 18	500	5.000
CE 🔥	TK 04 40 020	4 x 20	500	5.000
CE 🔥	TK 04 40 025	4 x 25	500	5.000
CE 🔥	TK 04 40 030	4 x 30	500	5.000
CE 🔥	TK 04 40 035	4 x 35	500	5.000
CE 🔥	TK 04 40 040	4 x 40	500	5.000
CE 🔥	TK 04 40 045	4 x 45	200	2.000
CE 🔥	TK 04 40 050	4 x 50	200	2.000
CE 🔥	TK 04 40 060	4 x 60	200	2.000
CE 🔥	TK 04 40 070	4 x 70 / 60	200	2.000
CE 🔥	TK 04 40 080	4 x 80 / 60	200	2.000
	Ø 4,5 / Pz 2			
CE 🔥	TK 04 45 020	4,5 x 20	500	5.000
CE 🔥	TK 04 45 025	4,5 x 25	500	5.000
CE 🔥	TK 04 45 030	4,5 x 30	500	5.000
CE 🔥	TK 04 45 035	4,5 x 35	500	5.000
CE 🔥	TK 04 45 040	4,5 x 40	500	5.000
CE 🔥	TK 04 45 045	4,5 x 45	200	2.000
CE 🔥	TK 04 45 050	4,5 x 50	200	2.000
CE 🔥	TK 04 45 060	4,5 x 60	200	2.000
CE 🔥	TK 04 45 070	4,5 x 70 / 60	200	2.000
CE 🔥	TK 04 45 080	4,5 x 80 / 60	200	2.000

CE Prodotto Certificato CE

🔥 Prodotto Certificato per REAZIONE AL FUOCO A1

segue >>>

TK 04

Vite Testa Piana Svasata impronta a Croce tipo Z per Truciolare (Filetto BREVETTATO), in acciaio cementato, Bronzata, cerata

certificata CE (EN 14592)



Croce Tipo Z
Pz

TADS

	Codice Articolo	Misura vite Ø x L / L1 (mm)	Pz. confezione	Pz. imballo
	Ø 5 / Pz 2			
CE	TK 04 50 020	5 x 20	500	5.000
CE	TK 04 50 025	5 x 25	500	5.000
M CE	TK 04 50 030	5 x 30	500	5.000
CE	TK 04 50 035	5 x 35	500	5.000
M CE	TK 04 50 040	5 x 40	200	2.000
CE	TK 04 50 045	5 x 45	200	2.000
M CE	TK 04 50 050	5 x 50	200	2.000
M CE	TK 04 50 060	5 x 60	200	2.000
M CE	TK 04 50 070	5 x 70 / 60	200	2.000
M CE	TK 04 50 080	5 x 80 / 60	200	2.000
CE	TK 04 50 090	5 x 90 / 60	100	1.000
CE	TK 04 50 100	5 x 100 / 60	100	1.000
CE	TK 04 50 120	5 x 120 / 70	100	1.000
	Ø 6 / Pz 3			
M CE	TK 04 60 040	6 x 40	200	2.000
M CE	TK 04 60 050	6 x 50	200	2.000
M CE	TK 04 60 060	6 x 60	200	2.000
CE	TK 04 60 070	6 x 70 / 60	200	2.000
M CE	TK 04 60 080	6 x 80 / 60	200	2.000
CE	TK 04 60 090	6 x 90 / 60	100	1.000
M CE	TK 04 60 100	6 x 100 / 60	100	1.000
CE	TK 04 60 110	6 x 110 / 70	100	1.000
M CE	TK 04 60 120	6 x 120 / 70	100	1.000
CE	TK 04 60 130	6 x 130 / 70	100	1.000
CE	TK 04 60 140	6 x 140 / 70	100	1.000
CE	TK 04 60 150	6 x 150 / 70	100	1.000
CE	TK 04 60 160	6 x 160 / 70	100	1.000
CE	TK 04 60 180	6 x 180 / 70	100	1.000
CE	TK 04 60 200	6 x 200 / 70	100	1.000

CE Prodotto Certificato CE
Prodotto Certificato per REAZIONE AL FUOCO A1

FISSAGGI PER LEGNO

Descrizione

Vite Testa Piana Svasata impronta a Croce tipo Z, **per Truciolare**, in acciaio cementato, **Bronzata** e cerata.
Lo speciale filetto BREVETTATO consente un più veloce, pratico e sicuro serraggio anche nei legni lamellari più duri, e con una maggiore possibilità di utilizzo in prossimità dei bordi.
Le piccole bugne autosvasanti sottotesta garantiscono un miglior alloggiamento della vite nel legno.
Certificata CE secondo **EN 14592:2008+A1:2012**, per applicazioni strutturali su legno.
Diametro nominale e dettagli tecnici nel DoP:
n. P1210/13-630-1-TK04

Progettazione

Progettazione del fissaggio anche con il software di calcolo **TADS**

Tecfi Anchor Design Software
www.tecfi.it/tads

DoP

Disponibile in:

Blister
pag. 465

TF 01

Vite Testa Piana Svasata impronta a croce tipo Z per truciolare, filetto parziale (BREVETTATO) in acciaio cementato, zincata bianca, cerata

certificata CE (EN 14592)



* Con alesatore a partire dalla lunghezza 50 mm (da Ø 4 mm)

Croce Tipo Z
Pz

TADS

	Codice Articolo	Misura vite Ø x L / L1 (mm)	Pz. confezione	Pz. imballo
	Ø 3,5 / Pz 2			
CE 🔥	**TF 01 35 030**	3,5 x 30 / 18	500	5.000
CE 🔥	**TF 01 35 035**	3,5 x 35 / 21	500	5.000
CE 🔥	**TF 01 35 040**	3,5 x 40 / 25	500	5.000
CE 🔥	**TF 01 35 045**	3,5 x 45 / 28	500	5.000
CE 🔥	**TF 01 35 050**	3,5 x 50 / 30	500	5.000
	Ø 4 / Pz 2			
CE 🔥	**TF 01 40 030**	4,0 x 30 / 18	500	5.000
CE 🔥	**TF 01 40 035**	4,0 x 35 / 21	500	5.000
CE 🔥	**TF 01 40 040**	4,0 x 40 / 25	500	5.000
CE 🔥	**TF 01 40 045**	4,0 x 45 / 28	200	2.000
CE 🔥	**TF 01 40 050**	4,0 x 50 / 30	200	2.000
CE 🔥	**TF 01 40 060**	4,0 x 60 / 35	200	2.000
CE 🔥	**TF 01 40 070**	4,0 x 70 / 45	200	2.000
CE 🔥	**TF 01 40 080**	4,0 x 80 / 48	200	2.000
	Ø 4,5 / Pz 2			
CE 🔥	**TF 01 45 035**	4,5 x 35 / 21	500	5.000
CE 🔥	**TF 01 45 040**	4,5 x 40 / 25	500	5.000
CE 🔥	**TF 01 45 045**	4,5 x 45 / 28	200	2.000
CE 🔥	**TF 01 45 050**	4,5 x 50 / 30	200	2.000
CE 🔥	**TF 01 45 060**	4,5 x 60 / 35	200	2.000
CE 🔥	**TF 01 45 070**	4,5 x 70 / 45	200	2.000
CE 🔥	**TF 01 45 080**	4,5 x 80 / 48	200	2.000
CE 🔥	**TF 01 45 100**	4,5 x 100 / 60	100	1.000
	Ø 5 / Pz 2			
CE 🔥	**TF 01 50 040**	5 x 40 / 25	200	2.000
CE 🔥	**TF 01 50 045**	5 x 45 / 28	200	2.000
CE 🔥	**TF 01 50 050**	5 x 50 / 30	200	2.000
CE 🔥	**TF 01 50 060**	5 x 60 / 35	200	2.000
CE 🔥	**TF 01 50 070**	5 x 70 / 45	200	2.000
CE 🔥	**TF 01 50 080**	5 x 80 / 48	200	2.000
CE 🔥	**TF 01 50 090**	5 x 90 / 48	100	1.000
CE 🔥	**TF 01 50 100**	5 x 100 / 60	100	1.000
CE 🔥	**TF 01 50 120**	5 x 120 / 70	100	1.000
CE 🔥	**TF 01 50 140**	5 x 140 / 70	100	1.000
	Ø 6 / Pz 3			
CE 🔥	**TF 01 60 050**	6 x 50 / 30	200	2.000
CE 🔥	**TF 01 60 060**	6 x 60 / 35	200	2.000
CE 🔥	**TF 01 60 070**	6 x 70 / 45	200	2.000
CE 🔥	**TF 01 60 080**	6 x 80 / 48	100	1.000
CE 🔥	**TF 01 60 100**	6 x 100 / 60	100	1.000
CE 🔥	**TF 01 60 120**	6 x 120 / 70	100	1.000
CE 🔥	**TF 01 60 140**	6 x 140 / 70	100	1.000
CE 🔥	**TF 01 60 160**	6 x 160 / 70	100	1.000
CE 🔥	**TF 01 60 180**	6 x 180 / 70	100	1.000
CE 🔥	**TF 01 60 200**	6 x 200 / 70	100	1.000

CE Prodotto Certificato CE
🔥 Prodotto Certificato per REAZIONE AL FUOCO A1

Descrizione

Vite Testa Piana Svasata impronta a croce tipo Z, **per truciolare**, filetto parziale, in acciaio cementato, **zincata bianca** (esente da CrVI) e cerata.
Lo speciale filetto BREVETTATO consente un più veloce, pratico e sicuro serraggio anche nei legni lamellari più duri, e con una maggiore possibilità di utilizzo in prossimità dei bordi.
Le piccole bugne autosvasanti sottotesta garantiscono un miglior alloggiamento della vite nel legno.
Diametro nominale e dettagli tecnici nel DoP: n. TF/19-001

In OMAGGIO in ogni confezione



Un inserto a croce tipo Z

Progettazione

Progettazione del fissaggio anche con il software di calcolo **TADS - Wood**

Tecfi Anchor Design Software
www.tecfi.it/tads

DoP

TF 02

Vite Testa Piana Svasata impronta a croce tipo Z per truciolare, filetto parziale (BREVETTATO) in acciaio cementato, zincata gialla (tipo Gold - Esente da CrVI) e cerata

certificata CE (EN 14592)



* Con alesatore a partire dalla lunghezza 50 mm (da Ø 4 mm)

Croce Tipo Z Pz | TADS | Esente CrVI

	Codice Articolo	Misura vite Ø x L / L1 (mm)	Pz. confezione	Pz. imballo
	Ø 3,5 / Pz 2			
CE 🔥	**TF 02 35 030**	3,5 x 30 / 18	500	5.000
CE 🔥	**TF 02 35 035**	3,5 x 35 / 21	500	5.000
CE 🔥	**TF 02 35 040**	3,5 x 40 / 25	500	5.000
CE 🔥	**TF 02 35 045**	3,5 x 45 / 28	500	5.000
CE 🔥	**TF 02 35 050**	3,5 x 50 / 30	500	5.000
	Ø 4 / Pz 2			
CE 🔥	**TF 02 40 030**	4,0 x 30 / 18	500	5.000
CE 🔥	**TF 02 40 035**	4,0 x 35 / 21	500	5.000
CE 🔥	**TF 02 40 040**	4,0 x 40 / 25	500	5.000
CE 🔥	**TF 02 40 045**	4,0 x 45 / 28	200	2.000
CE 🔥	**TF 02 40 050**	4,0 x 50 / 30	200	2.000
CE 🔥	**TF 02 40 060**	4,0 x 60 / 35	200	2.000
CE 🔥	**TF 02 40 070**	4,0 x 70 / 45	200	2.000
CE 🔥	**TF 02 40 080**	4,0 x 80 / 48	200	2.000
	Ø 4,5 / Pz 2			
CE 🔥	**TF 02 45 035**	4,5 x 35 / 21	500	5.000
CE 🔥	**TF 02 45 040**	4,5 x 40 / 25	500	5.000
CE 🔥	**TF 02 45 045**	4,5 x 45 / 28	200	2.000
CE 🔥	**TF 02 45 050**	4,5 x 50 / 30	200	2.000
CE 🔥	**TF 02 45 060**	4,5 x 60 / 35	200	2.000
CE 🔥	**TF 02 45 070**	4,5 x 70 / 45	200	2.000
CE 🔥	**TF 02 45 080**	4,5 x 80 / 48	200	2.000
CE 🔥	**TF 02 45 100**	4,5 x 100 / 60	100	1.000
	Ø 5 / Pz 2			
CE 🔥	**TF 02 50 040**	5 x 40 / 25	200	2.000
CE 🔥	**TF 02 50 045**	5 x 45 / 28	200	2.000
CE 🔥	**TF 02 50 050**	5 x 50 / 30	200	2.000
CE 🔥	**TF 02 50 060**	5 x 60 / 35	200	2.000
CE 🔥	**TF 02 50 070**	5 x 70 / 45	200	2.000
CE 🔥	**TF 02 50 080**	5 x 80 / 48	200	2.000
CE 🔥	**TF 02 50 090**	5 x 90 / 48	100	1.000
CE 🔥	**TF 02 50 100**	5 x 100 / 60	100	1.000
CE 🔥	**TF 02 50 120**	5 x 120 / 70	100	1.000
CE 🔥	**TF 02 50 140**	5 x 140 / 70	100	1.000
	Ø 6 / Pz 3			
CE 🔥	**TF 02 60 050**	6 x 50 / 30	200	2.000
CE 🔥	**TF 02 60 060**	6 x 60 / 35	200	2.000
CE 🔥	**TF 02 60 070**	6 x 70 / 45	200	2.000
CE 🔥	**TF 02 60 080**	6 x 80 / 48	100	1.000
CE 🔥	**TF 02 60 100**	6 x 100 / 60	100	1.000
CE 🔥	**TF 02 60 120**	6 x 120 / 70	100	1.000
CE 🔥	**TF 02 60 140**	6 x 140 / 70	100	1.000
CE 🔥	**TF 02 60 160**	6 x 160 / 70	100	1.000
CE 🔥	**TF 02 60 180**	6 x 180 / 70	100	1.000
CE 🔥	**TF 02 60 200**	6 x 200 / 70	100	1.000

CE Prodotto Certificato CE

🔥 Prodotto Certificato per REAZIONE AL FUOCO A1

Speciale finitura "Tipo Gold - Esente da CrVI"

La nuova e bellissima finitura TECFI "**Tipo Gold - Esente da CrVI**", presenta un giallo brillante intenso, molto apprezzato dalla clientela e totalmente conforme al Regolamento.

Descrizione

Vite Testa Piana Svasata impronta a Croce tipo Z, **per Truciolare**, filetto parziale, in acciaio cementato, **Zincata Gialla** (Tipo Gold - esente da CrVI) e cerata.
Lo speciale filetto BREVETTATO consente un più veloce, pratico e sicuro serraggio anche nei legni lamellari più duri, e con una maggiore possibilità di utilizzo in prossimità dei bordi.
Le piccole bugne autosvasanti sottotesta garantiscono un miglior alloggiamento della vite nel legno.
Diametro nominale e dettagli tecnici nel DoP: n. TF/19-001

In OMAGGIO in ogni confezione



Un inserto a Croce tipo Z

Progettazione

Progettazione del fissaggio anche con il software di calcolo **TADS - Wood**

Tecfi Anchor Design Software
www.tecfi.it/tads

DoP

FISSAGGI PER LEGNO

TF 04

Vite Testa Piana Svasata impronta a Croce tipo Z per Truciolare, filetto parziale (BREVETTATO) in acciaio cementato, Bronzata, cerata

certificata CE (EN 14592)



* Con alesatore a partire dalla lunghezza 50 mm (da Ø 4 mm)

Croce Tipo Z Pz

BRONZE

TADS

	Codice Articolo	Misura vite Ø x L / L1 (mm)	Pz. confezione	Pz. imballo
	Ø 3,5 / Pz 2			
CE 🔥	**TF 04 35 030**	3,5 x 30 / 18	500	5.000
CE 🔥	**TF 04 35 035**	3,5 x 35 / 21	500	5.000
CE 🔥	**TF 04 35 040**	3,5 x 40 / 25	500	5.000
CE 🔥	**TF 04 35 045**	3,5 x 45 / 28	500	5.000
CE 🔥	**TF 04 35 050**	3,5 x 50 / 30	500	5.000
	Ø 4 / Pz 2			
CE 🔥	**TF 04 40 030**	4,0 x 30 / 18	500	5.000
CE 🔥	**TF 04 40 035**	4,0 x 35 / 21	500	5.000
CE 🔥	**TF 04 40 040**	4,0 x 40 / 25	500	5.000
CE 🔥	**TF 04 40 045**	4,0 x 45 / 28	200	2.000
CE 🔥	**TF 04 40 050**	4,0 x 50 / 30	200	2.000
CE 🔥	**TF 04 40 060**	4,0 x 60 / 35	200	2.000
CE 🔥	**TF 04 40 070**	4,0 x 70 / 45	200	2.000
CE 🔥	**TF 04 40 080**	4,0 x 80 / 48	200	2.000
	Ø 4,5 / Pz 2			
CE 🔥	**TF 04 45 035**	4,5 x 35 / 21	500	5.000
CE 🔥	**TF 04 45 040**	4,5 x 40 / 25	500	5.000
CE 🔥	**TF 04 45 045**	4,5 x 45 / 28	200	2.000
CE 🔥	**TF 04 45 050**	4,5 x 50 / 30	200	2.000
CE 🔥	**TF 04 45 060**	4,5 x 60 / 35	200	2.000
CE 🔥	**TF 04 45 070**	4,5 x 70 / 45	200	2.000
CE 🔥	**TF 04 45 080**	4,5 x 80 / 48	200	2.000
CE 🔥	**TF 04 45 100**	4,5 x 100 / 60	100	1.000
	Ø 5 / Pz 2			
CE 🔥	**TF 04 50 040**	5 x 40 / 25	200	2.000
CE 🔥	**TF 04 50 045**	5 x 45 / 28	200	2.000
CE 🔥	**TF 04 50 050**	5 x 50 / 30	200	2.000
CE 🔥	**TF 04 50 060**	5 x 60 / 35	200	2.000
CE 🔥	**TF 04 50 070**	5 x 70 / 45	200	2.000
CE 🔥	**TF 04 50 080**	5 x 80 / 48	200	2.000
CE 🔥	**TF 04 50 090**	5 x 90 / 48	100	1.000
CE 🔥	**TF 04 50 100**	5 x 100 / 60	100	1.000
CE 🔥	**TF 04 50 120**	5 x 120 / 70	100	1.000
CE 🔥	**TF 04 50 140**	5 x 140 / 70	100	1.000
	Ø 6 / Pz 3			
CE 🔥	**TF 04 60 050**	6 x 50 / 30	200	2.000
CE 🔥	**TF 04 60 060**	6 x 60 / 35	200	2.000
CE 🔥	**TF 04 60 070**	6 x 70 / 45	200	2.000
CE 🔥	**TF 04 60 080**	6 x 80 / 48	100	1.000
CE 🔥	**TF 04 60 100**	6 x 100 / 60	100	1.000
CE 🔥	**TF 04 60 120**	6 x 120 / 70	100	1.000
CE 🔥	**TF 04 60 140**	6 x 140 / 70	100	1.000
CE 🔥	**TF 04 60 160**	6 x 160 / 70	100	1.000
CE 🔥	**TF 04 60 180**	6 x 180 / 70	100	1.000
CE 🔥	**TF 04 60 200**	6 x 200 / 70	100	1.000

CE Prodotto Certificato CE

🔥 Prodotto Certificato per REAZIONE AL FUOCO A1

Descrizione

Vite Testa Piana Svasata impronta a Croce tipo Z, **per Truciolare**, filetto parziale, in acciaio cementato, **Bronzata** e cerata.

Lo speciale filetto BREVETTATO consente un più veloce, pratico e sicuro serraggio anche nei legni lamellari più duri, e con una maggiore possibilità di utilizzo in prossimità dei bordi.

Le piccole bugne autosvasanti sottotesta garantiscono un miglior alloggiamento della vite nel legno.

Diametro nominale e dettagli tecnici nel DoP: n. TF/19-001

In OMAGGIO in ogni confezione



Un inserto a Croce tipo Z

Progettazione

Progettazione del fissaggio anche con il software di calcolo **TADS - Wood**

Tecfi Anchor Design Software
www.tecfi.it/tads

DoP

woodpecker
SCREWS & WOOD ACCESSORIES

PIÙ DI 1.000 VITI
PER LEGNO, ACCIAIO ED INOX
CERTIFICATE CE

CE 1404
EN 14592:2008+A1:2012



- *Certificazione CE secondo EN 14592*
- *Filetto brevettato per una rapida e sicura installazione anche nei legni più duri e con maggiore prossimità ai bordi*
- *Finiture:*
  - *zincate*
  - *zincate gialle "Tipo Gold - Esente da CrVI"*
  - *zincate nere*
  - *bronzate*
  - *ottonate*
- *Testa svasata, testa cilindrica, testa a goccia di sego. Testa esagonale con filetto totale o filetto parziale*
- *Ampissima gamma: da Ø2,5 a Ø12 mm*



Tecfi
FIXING SYSTEMS

TJ 01

Vite TPS impronta a 6 lobi per truciolare filetto parziale (BREVETTATO), in acciaio cementato, Zincata Bianca, cerata
certificata CE (EN 14592)



* Con alesatore a partire dalla lunghezza 50 mm (da Ø 4 mm)

6 lobi Pz

TADS

	Codice Articolo	Misura vite Ø x L / L1 (mm)	Pz. confezione	Pz. imballo
	Ø 3 / T-10			
	TJ 01 30 010	3 x 10	500	5.000
CE 🔥	**TJ 01 30 012**	3 x 12	500	5.000
CE 🔥	**TJ 01 30 016**	3 x 16	500	5.000
CE 🔥	**TJ 01 30 020**	3 x 20	500	5.000
CE 🔥	**TJ 01 30 025**	3 x 25 / 18	500	5.000
CE 🔥	**TJ 01 30 030**	3 x 30 / 18	500	5.000
CE 🔥	**TJ 01 30 035**	3 x 35 / 21	500	5.000
CE 🔥	**TJ 01 30 040**	3 x 40 / 25	500	5.000
CE 🔥	**TJ 01 30 045**	3 x 45 / 28	500	5.000
	Ø 3,5 / T-15			
	TJ 01 35 012	3,5 x 12	500	5.000
CE 🔥	**TJ 01 35 016**	3,5 x 16	500	5.000
CE 🔥	**TJ 01 35 018**	3,5 x 18	500	5.000
CE 🔥	**TJ 01 35 020**	3,5 x 20	500	5.000
CE 🔥	**TJ 01 35 025**	3,5 x 25 / 18	500	5.000
CE 🔥	**TJ 01 35 030**	3,5 x 30 / 18	500	5.000
CE 🔥	**TJ 01 35 035**	3,5 x 35 / 21	500	5.000
CE 🔥	**TJ 01 35 040**	3,5 x 40 / 25	500	5.000
CE 🔥	**TJ 01 35 045**	3,5 x 45 / 28	500	5.000
CE 🔥	**TJ 01 35 050**	3,5 x 50 / 30	500	5.000
	Ø 4 / T-20			
CE 🔥	**TJ 01 40 016**	4 x 16	500	5.000
CE 🔥	**TJ 01 40 018**	4 x 18	500	5.000
CE 🔥	**TJ 01 40 020**	4 x 20	500	5.000
CE 🔥	**TJ 01 40 025**	4 x 25 / 18	500	5.000
CE 🔥	**TJ 01 40 030**	4 x 30 / 18	500	5.000
CE 🔥	**TJ 01 40 035**	4 x 35 / 21	500	5.000
CE 🔥	**TJ 01 40 040**	4 x 40 / 25	500	5.000
CE 🔥	**TJ 01 40 045**	4 x 45 / 28	200	2.000
CE 🔥	**TJ 01 40 050**	4 x 50 / 30	200	2.000
CE 🔥	**TJ 01 40 060**	4 x 60 / 35	200	2.000
CE 🔥	**TJ 01 40 070**	4 x 70 / 45	200	2.000
	Ø 4,5 / T-20			
CE 🔥	**TJ 01 45 020**	4,5 x 20	500	5.000
CE 🔥	**TJ 01 45 025**	4,5 x 25 / 18	500	5.000
CE 🔥	**TJ 01 45 030**	4,5 x 30 / 18	500	5.000
CE 🔥	**TJ 01 45 035**	4,5 x 35 / 21	500	5.000
CE 🔥	**TJ 01 45 040**	4,5 x 40 / 25	500	5.000
CE 🔥	**TJ 01 45 045**	4,5 x 45 / 28	200	2.000
CE 🔥	**TJ 01 45 050**	4,5 x 50 / 30	200	2.000
CE 🔥	**TJ 01 45 060**	4,5 x 60 / 35	200	2.000
CE 🔥	**TJ 01 45 070**	4,5 x 70 / 45	200	2.000
CE 🔥	**TJ 01 45 080**	4,5 x 80 / 48	200	2.000

CE Prodotto Certificato CE

🔥 Prodotto Certificato per REAZIONE AL FUOCO A1

segue >>>

TJ 01

Vite TPS impronta a 6 lobi per truciolare filetto parziale (BREVETTATO), in acciaio cementato, Zincata Bianca, cerata

certificata CE (EN 14592)



* Con alesatore a partire dalla lunghezza 50 mm (da Ø 4 mm)

6 lobi Pz

TADS

	Codice Articolo	Misura vite Ø x L / L1 (mm)	Pz. confezione	Pz. imballo
	Ø 5 / T-25			
CE 🔥	**TJ 01 50 020**	5 x 20	500	5.000
CE 🔥	**TJ 01 50 025**	5 x 25 / 18	500	5.000
CE 🔥	**TJ 01 50 030**	5 x 30 / 18	500	5.000
CE 🔥	**TJ 01 50 035**	5 x 35 / 21	500	5.000
CE 🔥	**TJ 01 50 040**	5 x 40 / 25	200	2.000
CE 🔥	**TJ 01 50 045**	5 x 45 / 28	200	2.000
CE 🔥	**TJ 01 50 050**	5 x 50 / 30	200	2.000
CE 🔥	**TJ 01 50 060**	5 x 60 / 35	200	2.000
CE 🔥	**TJ 01 50 070**	5 x 70 / 45	200	2.000
CE 🔥	**TJ 01 50 080**	5 x 80 / 48	200	2.000
CE 🔥	**TJ 01 50 090**	5 x 90 / 48	100	1.000
CE 🔥	**TJ 01 50 100**	5 x 100 / 60	100	1.000
CE 🔥	**TJ 01 50 120**	5 x 120 / 70	100	1.000
CE 🔥	**TJ 01 50 140**	5 x 140 / 70	100	1.000
	Ø 6 / T-30			
CE 🔥	**TJ 01 60 030**	6 x 30 / 18	200	2.000
CE 🔥	**TJ 01 60 040**	6 x 40 / 25	200	2.000
CE 🔥	**TJ 01 60 050**	6 x 50 / 30	200	2.000
CE 🔥	**TJ 01 60 060**	6 x 60 / 35	200	2.000
CE 🔥	**TJ 01 60 070**	6 x 70 / 45	200	2.000
CE 🔥	**TJ 01 60 080**	6 x 80 / 48	100	1.000
CE 🔥	**TJ 01 60 100**	6 x 100 / 60	100	1.000
CE 🔥	**TJ 01 60 120**	6 x 120 / 70	100	1.000
CE 🔥	**TJ 01 60 140**	6 x 140 / 70	100	1.000
CE 🔥	**TJ 01 60 160**	6 x 160 / 70	100	1.000
CE 🔥	**TJ 01 60 180**	6 x 180 / 70	100	1.000
CE 🔥	**TJ 01 60 200**	6 x 200 / 70	100	1.000

CE Prodotto Certificato CE

🔥 Prodotto Certificato per REAZIONE AL FUOCO A1

FISSAGGI PER LEGNO

Descrizione

Vite Testa Piana Svasata impronta a 6 lobi, **per Truciolare**, in acciaio cementato, **Zincata Bianca** (esente da CrVI) e cerata. Lo speciale filetto BREVETTATO consente un più veloce, pratico e sicuro serraggio anche nei legni lamellari più duri, e con una maggiore possibilità di utilizzo in prossimità dei bordi.
Le piccole bugne autosvasanti sottotesta garantiscono un miglior alloggiamento della vite nel legno.
Certificata CE secondo **EN 14592:2008+A1:2012**, per applicazioni strutturali su legno.
Diametro nominale e dettagli tecnici nel DoP:
n. P1210/13-630-1-TJ01

In OMAGGIO in ogni confezione



Un inserto a 6 lobi
Codice: FM 01

Progettazione

Progettazione del fissaggio anche con il software di calcolo **TADS**

Tecfi Anchor Design Software
www.tecfi.it/tads

DoP

TJ 02

Vite Testa Piana Svasata impronta a 6 lobi per Truciolare, filetto parziale (BREVETTATO), in acciaio cementato, Zincata Gialla (Tipo Gold - Esente da CrVI) e cerata
certificata CE (EN 14592)



* Con alesatore a partire dalla lunghezza 50 mm (da Ø 4 mm)

6 lobi | TADS | Esente CrVI

	Codice Articolo	Misura vite Ø x L / L1 (mm)	Pz. confezione	Pz. imballo
	Ø 3 / T-10			
	TJ 02 30 010	3 x 10	500	5.000
CE 🔥	**TJ 02 30 012**	3 x 12	500	5.000
in CE 🔥	**TJ 02 30 016**	3 x 16	500	5.000
in CE 🔥	**TJ 02 30 020**	3 x 20	500	5.000
in CE 🔥	**TJ 02 30 025**	3 x 25 / 18	500	5.000
in CE 🔥	**TJ 02 30 030**	3 x 30 / 18	500	5.000
in CE 🔥	**TJ 02 30 035**	3 x 35 / 21	500	5.000
CE 🔥	**TJ 02 30 040**	3 x 40 / 25	500	5.000
CE 🔥	**TJ 02 30 045**	3 x 45 / 28	500	5.000
	Ø 3,5 / T-15			
	TJ 02 35 012	3,5 x 12	500	5.000
in CE 🔥	**TJ 02 35 016**	3,5 x 16	500	5.000
in CE 🔥	**TJ 02 35 018**	3,5 x 18	500	5.000
in CE 🔥	**TJ 02 35 020**	3,5 x 20	500	5.000
in CE 🔥	**TJ 02 35 025**	3,5 x 25 / 18	500	5.000
in CE 🔥	**TJ 02 35 030**	3,5 x 30 / 18	500	5.000
in CE 🔥	**TJ 02 35 035**	3,5 x 35 / 21	500	5.000
in CE 🔥	**TJ 02 35 040**	3,5 x 40 / 25	500	5.000
CE 🔥	**TJ 02 35 045**	3,5 x 45 / 28	500	5.000
in CE 🔥	**TJ 02 35 050**	3,5 x 50 / 30	500	5.000
CE 🔥	**TJ 02 35 060**	3,5 x 60 / 35	200	2.000
CE 🔥	**TJ 02 35 070**	3,5 x 70 / 45	200	2.000
	Ø 4 / T-20			
in CE 🔥	**TJ 02 40 016**	4 x 16	500	5.000
CE 🔥	**TJ 02 40 018**	4 x 18	500	5.000
in CE 🔥	**TJ 02 40 020**	4 x 20	500	5.000
in CE 🔥	**TJ 02 40 025**	4 x 25 / 18	500	5.000
in CE 🔥	**TJ 02 40 030**	4 x 30 / 18	500	5.000
in CE 🔥	**TJ 02 40 035**	4 x 35 / 21	500	5.000
in CE 🔥	**TJ 02 40 040**	4 x 40 / 25	500	5.000
in CE 🔥	**TJ 02 40 045**	4 x 45 / 28	200	2.000
in CE 🔥	**TJ 02 40 050**	4 x 50 / 30	200	2.000
in CE 🔥	**TJ 02 40 060**	4 x 60 / 35	200	2.000
CE 🔥	**TJ 02 40 070**	4 x 70 / 45	200	2.000
	Ø 4,5 / T-20			
CE 🔥	**TJ 02 45 020**	4,5 x 20	500	5.000
CE 🔥	**TJ 02 45 025**	4,5 x 25 / 18	500	5.000
in CE 🔥	**TJ 02 45 030**	4,5 x 30 / 18	500	5.000
in CE 🔥	**TJ 02 45 035**	4,5 x 35 / 21	500	5.000
in CE 🔥	**TJ 02 45 040**	4,5 x 40 / 25	500	5.000
in CE 🔥	**TJ 02 45 045**	4,5 x 45 / 28	200	2.000
in CE 🔥	**TJ 02 45 050**	4,5 x 50 / 30	200	2.000
in CE 🔥	**TJ 02 45 060**	4,5 x 60 / 35	200	2.000
in CE 🔥	**TJ 02 45 070**	4,5 x 70 / 45	200	2.000
in CE 🔥	**TJ 02 45 080**	4,5 x 80 / 48	200	2.000

CE Prodotto Certificato CE
🔥 Prodotto Certificato per REAZIONE AL FUOCO A1

segue >>>

TJ 02

Vite Testa Piana Svasata impronta a 6 lobi per Truciolare, filetto parziale (BREVETTATO), in acciaio cementato, Zincata Gialla (Tipo Gold - Esente da CrVI) e cerata

certificata CE (EN 14592)



* Con alesatore a partire dalla lunghezza 50 mm (da Ø 4 mm)

6 lobi | TADS | Esente CrVI

	Codice Articolo	Misura vite Ø x L / L1 (mm)	Pz. confezione	Pz. imballo
	Ø 5 / T-25			
CE 🔥	**TJ 02 50 020**	5 x 20	500	5.000
CE 🔥	**TJ 02 50 025**	5 x 25	500	5.000
CE 🔥	**TJ 02 50 030**	5 x 30 / 18	500	5.000
CE 🔥	**TJ 02 50 035**	5 x 35 / 21	500	5.000
CE 🔥	**TJ 02 50 040**	5 x 40 / 25	200	2.000
CE 🔥	**TJ 02 50 045**	5 x 45 / 28	200	2.000
CE 🔥	**TJ 02 50 050**	5 x 50 / 30	200	2.000
CE 🔥	**TJ 02 50 060**	5 x 60 / 35	200	2.000
CE 🔥	**TJ 02 50 070**	5 x 70 / 45	200	2.000
CE 🔥	**TJ 02 50 080**	5 x 80 / 48	200	2.000
CE 🔥	**TJ 02 50 090**	5 x 90 / 48	100	1.000
CE 🔥	**TJ 02 50 100**	5 x 100 / 60	100	1.000
CE 🔥	**TJ 02 50 110**	5 x 110 / 70	100	1.000
CE 🔥	**TJ 02 50 120**	5 x 120 / 70	100	1.000
CE 🔥	**TJ 02 50 140**	5 x 140 / 70	100	1.000
	Ø 6 / T-30			
CE 🔥	**TJ 02 60 030**	6 x 30 / 18	200	2.000
CE 🔥	**TJ 02 60 040**	6 x 40 / 25	200	2.000
CE 🔥	**TJ 02 60 050**	6 x 50 / 30	200	2.000
CE 🔥	**TJ 02 60 060**	6 x 60 / 35	200	2.000
CE 🔥	**TJ 02 60 070**	6 x 70 / 45	200	2.000
CE 🔥	**TJ 02 60 080**	6 x 80 / 48	100	1.000
CE 🔥	**TJ 02 60 090**	6 x 90 / 48	100	1.000
CE 🔥	**TJ 02 60 100**	6 x 100 / 60	100	1.000
CE 🔥	**TJ 02 60 110**	6 x 110 / 70	100	1.000
CE 🔥	**TJ 02 60 120**	6 x 120 / 70	100	1.000
CE 🔥	**TJ 02 60 140**	6 x 140 / 70	100	1.000
CE 🔥	**TJ 02 60 160**	6 x 160 / 70	100	1.000
CE 🔥	**TJ 02 60 180**	6 x 180 / 70	100	1.000
CE 🔥	**TJ 02 60 200**	6 x 200 / 70	100	1.000

CE Prodotto Certificato CE

🔥 Prodotto Certificato per REAZIONE AL FUOCO A1

Speciale finitura "Tipo Gold - Esente da CrVI"

La nuova e bellissima finitura TECFI "**Tipo Gold - Esente da CrVI**", presenta un giallo brillante intenso, molto apprezzato dalla clientela e totalmente conforme al Regolamento.

Descrizione

Vite Testa Piana Svasata impronta a 6 lobi, **per Truciolare**, in acciaio cementato, **Zincata Gialla** (esente da CrVI) e cerata.
Lo speciale filetto BREVETTATO consente un più veloce, pratico e sicuro serraggio anche nei legni lamellari più duri, e con una maggiore possibilità di utilizzo in prossimità dei bordi.
Le piccole bugne autosvasanti sottotesta garantiscono un miglior alloggiamento della vite nel legno.
Certificata CE secondo **EN 14592:2008+A1:2012**, per applicazioni strutturali su legno.
Diametro nominale e dettagli tecnici nel DoP:
n. P1210/13-630-1-TJ02

In OMAGGIO in ogni confezione

Un inserto a 6 lobi
Codice: FM 01

Progettazione

Progettazione del fissaggio anche con il software di calcolo **TADS**

Tecfi Anchor Design Software
www.tecfi.it/tads

DoP

Disponibile in:

Blister
pag. 464

TJ 04

Vite Testa Piana Svasata impronta a 6 lobi per Truciolare, filetto parziale (BREVETTATO), in acciaio cementato, Bronzata, cerata, certificata CE (EN 14592)

certificata CE (EN 14592)



* Con alesatore a partire dalla lunghezza 50 mm (da Ø 4 mm)

6 lobi
Pz

TADS

	Codice Articolo	Misura vite Ø x L / L1 (mm)	Pz. confezione	Pz. imballo
	Ø 3 / T-10			
	TJ 04 30 010	3 x 10	500	5.000
CE 🔥	TJ 04 30 012	3 x 12	500	5.000
CE 🔥	TJ 04 30 016	3 x 16	500	5.000
CE 🔥	TJ 04 30 020	3 x 20	500	5.000
CE 🔥	TJ 04 30 025	3 x 25 / 18	500	5.000
CE 🔥	TJ 04 30 030	3 x 30 / 18	500	5.000
CE 🔥	TJ 04 30 035	3 x 35 / 21	500	5.000
CE 🔥	TJ 04 30 040	3 x 40 / 25	500	5.000
CE 🔥	TJ 04 30 045	3 x 45 / 28	500	5.000
	Ø 3,5 / T-15			
	TJ 04 35 012	3,5 x 12	500	5.000
CE 🔥	TJ 04 35 016	3,5 x 16	500	5.000
CE 🔥	TJ 04 35 018	3,5 x 18	500	5.000
CE 🔥	TJ 04 35 020	3,5 x 20	500	5.000
CE 🔥	TJ 04 35 025	3,5 x 25 / 18	500	5.000
CE 🔥	TJ 04 35 030	3,5 x 30 / 18	500	5.000
CE 🔥	TJ 04 35 035	3,5 x 35 / 21	500	5.000
CE 🔥	TJ 04 35 040	3,5 x 40 / 25	500	5.000
CE 🔥	TJ 04 35 045	3,5 x 45 / 28	500	5.000
CE 🔥	TJ 04 35 050	3,5 x 50 / 30	500	5.000
	Ø 4 / T-20			
CE 🔥	TJ 04 40 016	4 x 16	500	5.000
CE 🔥	TJ 04 40 018	4 x 18	500	5.000
CE 🔥	TJ 04 40 020	4 x 20	500	5.000
CE 🔥	TJ 04 40 025	4 x 25 / 18	500	5.000
CE 🔥	TJ 04 40 030	4 x 30 / 18	500	5.000
CE 🔥	TJ 04 40 035	4 x 35 / 21	500	5.000
CE 🔥	TJ 04 40 040	4 x 40 / 25	500	5.000
CE 🔥	TJ 04 40 045	4 x 45 / 28	200	2.000
CE 🔥	TJ 04 40 050	4 x 50 / 30	200	2.000
CE 🔥	TJ 04 40 060	4 x 60 / 35	200	2.000
CE 🔥	TJ 04 40 070	4 x 70 / 45	200	2.000
	Ø 4,5 / T-20			
CE 🔥	TJ 04 45 020	4,5 x 20	500	5.000
CE 🔥	TJ 04 45 025	4,5 x 25 / 18	500	5.000
CE 🔥	TJ 04 45 030	4,5 x 30 / 18	500	5.000
CE 🔥	TJ 04 45 035	4,5 x 35 / 21	500	5.000
CE 🔥	TJ 04 45 040	4,5 x 40 / 25	500	5.000
CE 🔥	TJ 04 45 045	4,5 x 45 / 28	200	2.000
CE 🔥	TJ 04 45 050	4,5 x 50 / 30	200	2.000
CE 🔥	TJ 04 45 060	4,5 x 60 / 35	200	2.000
CE 🔥	TJ 04 45 070	4,5 x 70 / 45	200	2.000
CE 🔥	TJ 04 45 080	4,5 x 80 / 48	200	2.000

CE Prodotto Certificato CE

🔥 Prodotto Certificato per REAZIONE AL FUOCO A1

segue >>>

TJ 04

Vite Testa Piana Svasata impronta a 6 lobi per Truciolare, filetto parziale (BREVETTATO), in acciaio cementato, Bronzata, cerata, certificata CE (EN 14592)

certificata CE (EN 14592)



* Con alesatore a partire dalla lunghezza 50 mm (da Ø 4 mm)

6 lobi
Pz

TADS

	Codice Articolo	Misura vite Ø x L / L1 (mm)	Pz. confezione	Pz. imballo
	Ø 5 / T-25			
CE 🔥	TJ 04 50 020	5 x 20	500	5.000
CE 🔥	TJ 04 50 025	5 x 25	500	5.000
CE 🔥	TJ 04 50 030	5 x 30 / 18	500	5.000
CE 🔥	TJ 04 50 035	5 x 35 / 21	500	5.000
CE 🔥	TJ 04 50 040	5 x 40 / 25	200	2.000
CE 🔥	TJ 04 50 045	5 x 45 / 28	200	2.000
CE 🔥	TJ 04 50 050	5 x 50 / 30	200	2.000
CE 🔥	TJ 04 50 060	5 x 60 / 35	200	2.000
CE 🔥	TJ 04 50 070	5 x 70 / 45	200	2.000
CE 🔥	TJ 04 50 080	5 x 80 / 48	200	2.000
CE 🔥	TJ 04 50 090	5 x 90 / 48	100	1.000
CE 🔥	TJ 04 50 100	5 x 100 / 60	100	1.000
CE 🔥	TJ 04 50 110	5 x 110 / 70	100	1.000
CE 🔥	TJ 04 50 120	5 x 120 / 70	100	1.000
CE 🔥	TJ 04 50 140	5 x 140 / 70	100	1.000
	Ø 6 / T-30			
CE 🔥	TJ 04 60 030	6 x 30 / 18	200	2.000
CE 🔥	TJ 04 60 040	6 x 40 / 25	200	2.000
CE 🔥	TJ 04 60 050	6 x 50 / 30	200	2.000
CE 🔥	TJ 04 60 060	6 x 60 / 35	200	2.000
CE 🔥	TJ 04 60 070	6 x 70 / 45	200	2.000
CE 🔥	TJ 04 60 080	6 x 80 / 48	100	1.000
CE 🔥	TJ 04 60 090	6 x 90 / 48	100	1.000
CE 🔥	TJ 04 60 100	6 x 100 / 60	100	1.000
CE 🔥	TJ 04 60 110	6 x 110 / 70	100	1.000
CE 🔥	TJ 04 60 120	6 x 120 / 70	100	1.000
CE 🔥	TJ 04 60 140	6 x 140 / 70	100	1.000
CE 🔥	TJ 04 60 160	6 x 160 / 70	100	1.000
CE 🔥	TJ 04 60 180	6 x 180 / 70	100	1.000
CE 🔥	TJ 04 60 200	6 x 200 / 70	100	1.000

CE Prodotto Certificato CE

🔥 Prodotto Certificato per REAZIONE AL FUOCO A1

FISSAGGI PER LEGNO

Descrizione

Vite Testa Piana Svasata impronta a 6 lobi, **per Truciolare**, in acciaio cementato, **Bronzata** e cerata.
Lo speciale filetto BREVETTATO consente un più veloce, pratico e sicuro serraggio anche nei legni lamellari più duri, e con una maggiore possibilità di utilizzo in prossimità dei bordi.
Le piccole bugne autosvasanti sottotesta garantiscono un miglior alloggiamento della vite nel legno.
Certificata CE secondo **EN 14592:2008+A1:2012**, per applicazioni strutturali su legno.
Diametro nominale e dettagli tecnici nel DoP:
n. P1210/13-630-1-TJ04

In OMAGGIO in ogni confezione



Un inserto a 6 lobi
Codice: FM 01

Progettazione

Progettazione del fissaggio anche con il software di calcolo **TADS**

Tecfi Anchor Design Software
www.tecfi.it/tads

DoP

FT 01

Vite Testa Piana Svasata impronta a Croce tipo Z per Truciolare, in Acciaio INOX A2 (AISI 304)

certificata CE (EN 14592)



Croce Tipo Z Pz | Acciaio Inox | TADS

DoP

	Codice Articolo	Misura vite Ø x L / L1 (mm)	Pz. confezione	Pz. imballo
	Ø 3 / Pz 1			
CE 🔥	FT 01 30 012	3 x 12	500	5.000
CE 🔥	FT 01 30 016	3 x 16	500	5.000
CE 🔥	FT 01 30 018	3 x 18	500	5.000
in CE 🔥	FT 01 30 020	3 x 20	500	5.000
CE 🔥	FT 01 30 025	3 x 25	500	5.000
in CE 🔥	FT 01 30 030	3 x 30	500	5.000
CE 🔥	FT 01 30 035	3 x 35	500	5.000
CE 🔥	FT 01 30 040	3 x 40	500	5.000
CE 🔥	FT 01 30 045	3 x 45	500	5.000
	Ø 3,5 / Pz 2			
	FT 01 35 012	3,5 x 12	500	5.000
CE 🔥	FT 01 35 016	3,5 x 16	500	5.000
CE 🔥	FT 01 35 018	3,5 x 18	500	5.000
CE 🔥	FT 01 35 020	3,5 x 20	500	5.000
CE 🔥	FT 01 35 025	3,5 x 25	500	5.000
CE 🔥	FT 01 35 030	3,5 x 30	500	5.000
CE 🔥	FT 01 35 035	3,5 x 35	500	5.000
in CE 🔥	FT 01 35 040	3,5 x 40	500	5.000
CE 🔥	FT 01 35 045	3,5 x 45	500	5.000
in CE 🔥	FT 01 35 050	3,5 x 50	500	5.000
	Ø 4 / Pz 2			
CE 🔥	FT 01 40 016	4 x 16	500	5.000
CE 🔥	FT 01 40 018	4 x 18	500	5.000
CE 🔥	FT 01 40 020	4 x 20	500	5.000
CE 🔥	FT 01 40 025	4 x 25	500	5.000
CE 🔥	FT 01 40 030	4 x 30	500	5.000
CE 🔥	FT 01 40 035	4 x 35	500	5.000
in CE 🔥	FT 01 40 040	4 x 40	500	5.000
CE 🔥	FT 01 40 045	4 x 45	200	2.000
in CE 🔥	FT 01 40 050	4 x 50	200	2.000
in CE 🔥	FT 01 40 060	4 x 60	200	2.000
CE 🔥	FT 01 40 070	4 x 70	200	2.000
	Ø 4,5 / Pz 2			
CE 🔥	FT 01 45 020	4,5 x 20	500	5.000
CE 🔥	FT 01 45 025	4,5 x 25	500	5.000
CE 🔥	FT 01 45 030	4,5 x 30	500	5.000
CE 🔥	FT 01 45 035	4,5 x 35	500	5.000
in CE 🔥	FT 01 45 040	4,5 x 40	500	5.000
CE 🔥	FT 01 45 045	4,5 x 45	200	2.000
in CE 🔥	FT 01 45 050	4,5 x 50	200	2.000
in CE 🔥	FT 01 45 060	4,5 x 60	200	2.000
CE 🔥	FT 01 45 070	4,5 x 70	200	2.000
CE 🔥	FT 01 45 080	4,5 x 80 / 60	200	2.000
	Ø 5 / Pz 2			
CE 🔥	FT 01 50 020	5 x 20	500	5.000
CE 🔥	FT 01 50 025	5 x 25	500	5.000
CE 🔥	FT 01 50 030	5 x 30	500	5.000
CE 🔥	FT 01 50 035	5 x 35	500	5.000
in CE 🔥	FT 01 50 040	5 x 40	200	2.000
CE 🔥	FT 01 50 045	5 x 45	200	2.000
in CE 🔥	FT 01 50 050	5 x 50	200	2.000
in CE 🔥	FT 01 50 060	5 x 60	200	2.000
in CE 🔥	FT 01 50 070	5 x 70	200	2.000
CE 🔥	FT 01 50 080	5 x 80 / 60	200	2.000
CE 🔥	FT 01 50 100	5 x 100 / 60	100	1.000
	Ø 6 / Pz 3			
CE 🔥	FT 01 60 030	6 x 30	200	2.000
CE 🔥	FT 01 60 040	6 x 40	200	2.000
in CE 🔥	FT 01 60 050	6 x 50	200	2.000
in CE 🔥	FT 01 60 060	6 x 60	200	2.000
in CE 🔥	FT 01 60 070	6 x 70	200	2.000
CE 🔥	FT 01 60 080	6 x 80 / 60	200	2.000
CE 🔥	FT 01 60 100	6 x 100 / 60	100	1.000

CE Prodotto Certificato CE

🔥 Prodotto Certificato per REAZIONE AL FUOCO A1

Disponibile in:



Blister
pag. 464

Descrizione

Vite Testa Svasata Piana, impronta a Croce tipo Z, per truciolare in **Acciaio INOX A2 (AISI 304)**, **Certificata CE** secondo **EN 14592:2008+A1:2012**, per applicazioni strutturali su legno. Diametro nominale e dettagli tecnici nel DoP: n. P1210/13-630-1-FT

Progettazione

Progettazione del fissaggio anche con il software di calcolo **TADS**

Tecfi Anchor Design Software
www.tecfi.it/tads

FJ 01

Vite Testa Piana Svasata impronta a 6 lobi per Truciolare, con alesatore e filetto BREVETTATO, in Acciaio INOX A2 (AISI 304)

certificata CE (EN 14592)



* Con alesatore a partire dalla lunghezza 50 mm

6 lobi | Acciaio Inox | TADS

DoP

	Codice Articolo	Misura vite Ø x L / L1 (mm)	Pz. confezione	Pz. imballo
	Ø 3 / T-10			
CE 🔥	**FJ 01 30 012**	3 x 12	500	5.000
CE 🔥	**FJ 01 30 016**	3 x 16	500	5.000
CE 🔥	**FJ 01 30 018**	3 x 18	500	5.000
in CE 🔥	**FJ 01 30 020**	3 x 20	500	5.000
CE 🔥	**FJ 01 30 025**	3 x 25 / 18	500	5.000
in CE 🔥	**FJ 01 30 030**	3 x 30 / 18	500	5.000
CE 🔥	**FJ 01 30 035**	3 x 35 / 21	500	5.000
CE 🔥	**FJ 01 30 040**	3 x 40 / 25	500	5.000
CE 🔥	**FJ 01 30 045**	3 x 45 / 28	500	5.000
	Ø 3,5 / T-15			
	FJ 01 35 012	3,5 x 12	500	5.000
CE 🔥	**FJ 01 35 016**	3,5 x 16	500	5.000
CE 🔥	**FJ 01 35 018**	3,5 x 18	500	5.000
CE 🔥	**FJ 01 35 020**	3,5 x 20	500	5.000
CE 🔥	**FJ 01 35 025**	3,5 x 25 / 18	500	5.000
CE 🔥	**FJ 01 35 030**	3,5 x 30 / 18	500	5.000
CE 🔥	**FJ 01 35 035**	3,5 x 35 / 21	500	5.000
in CE 🔥	**FJ 01 35 040**	3,5 x 40 / 25	500	5.000
CE 🔥	**FJ 01 35 045**	3,5 x 45 / 28	500	5.000
in CE 🔥	**FJ 01 35 050**	3,5 x 50 / 30	500	5.000
	Ø 4 / T-20			
CE 🔥	**FJ 01 40 016**	4 x 16	500	5.000
CE 🔥	**FJ 01 40 020**	4 x 20	500	5.000
CE 🔥	**FJ 01 40 025**	4 x 25 / 18	500	5.000
CE 🔥	**FJ 01 40 030**	4 x 30 / 18	500	5.000
CE 🔥	**FJ 01 40 035**	4 x 35 / 21	500	5.000
in CE 🔥	**FJ 01 40 040**	4 x 40 / 25	500	5.000
CE 🔥	**FJ 01 40 045**	4 x 45 / 28	200	2.000
in CE 🔥	**FJ 01 40 050**	4 x 50 / 30	200	2.000
in CE 🔥	**FJ 01 40 060**	4 x 60 / 35	200	2.000
	Ø 4,5 / T-20			
CE 🔥	**FJ 01 45 020**	4,5 x 20	500	5.000
CE 🔥	**FJ 01 45 025**	4,5 x 25 / 18	500	5.000
CE 🔥	**FJ 01 45 030**	4,5 x 30 / 18	500	5.000
CE 🔥	**FJ 01 45 035**	4,5 x 35 / 21	500	5.000
in CE 🔥	**FJ 01 45 040**	4,5 x 40 / 25	500	5.000
CE 🔥	**FJ 01 45 045**	4,5 x 45 / 28	200	2.000
in CE 🔥	**FJ 01 45 050**	4,5 x 50 / 30	200	2.000
in CE 🔥	**FJ 01 45 060**	4,5 x 60 / 35	200	2.000
CE 🔥	**FJ 01 45 070**	4,5 x 70 / 45	200	2.000
	Ø 5 / T-25			
CE 🔥	**FJ 01 50 020**	5 x 20	500	5.000
CE 🔥	**FJ 01 50 025**	5 x 25 / 18	500	5.000
CE 🔥	**FJ 01 50 030**	5 x 30 / 18	500	5.000
CE 🔥	**FJ 01 50 035**	5 x 35 / 21	500	5.000
in CE 🔥	**FJ 01 50 040**	5 x 40 / 25	200	2.000
CE 🔥	**FJ 01 50 045**	5 x 45 / 28	200	2.000
in CE 🔥	**FJ 01 50 050**	5 x 50 / 30	200	2.000
in CE 🔥	**FJ 01 50 060**	5 x 60 / 35	200	2.000
in CE 🔥	**FJ 01 50 070**	5 x 70 / 45	200	2.000
CE 🔥	**FJ 01 50 080**	5 x 80 / 48	200	2.000
CE 🔥	**FJ 01 50 100**	5 x 100 / 60	100	1.000
	Ø 6 / T-30			
CE 🔥	**FJ 01 60 030**	6 x 30 / 18	200	2.000
CE 🔥	**FJ 01 60 040**	6 x 40 / 25	200	2.000
in CE 🔥	**FJ 01 60 050**	6 x 50 / 30	200	2.000
in CE 🔥	**FJ 01 60 060**	6 x 60 / 35	200	2.000
in CE 🔥	**FJ 01 60 070**	6 x 70 / 45	200	2.000
CE 🔥	**FJ 01 60 080**	6 x 80 / 48	200	2.000
CE 🔥	**FJ 01 60 100**	6 x 100 / 60	100	1.000

CE Prodotto Certificato CE

🔥 Prodotto Certificato per REAZIONE AL FUOCO A1

Disponibile in:



Blister
pag. 464

Descrizione

Vite Testa Svasata Piana, impronta a 6 lobi, per truciolare, con alesatore e filetto BREVETTATO, in **Acciaio INOX A2 (AISI 304)**, **Certificata CE** secondo **EN 14592:2008+A1:2012**, per applicazioni strutturali su legno.
Diametro nominale e dettagli tecnici nel DoP:
n. P1210/13-630-1-FJ

Progettazione

Progettazione del fissaggio anche con il software di calcolo **TADS**

Tecfi Anchor Design Software
www.tecfi.it/tads

XP 01

Vite Testa Piana Svasata ridotta per truciolare con alesatore, impronta a 6 lobi, punta autoperforante ridotta, in acciaio cementato, Zincata Bianca e cerata

certificata CE (EN 14592)



6 lobi | ZINC | TADS

	Codice Articolo	Misura vite Ø x L / L1 (mm)	Spessore fissabile (tfix) A (mm)	B (mm)	Pz. confezione	Pz. imballo
	Ø 3,2 / T-10					
* CE 🔥	**XP 01 32 020**	3,2 x 20 / 16	4	3	500	5.000
CE 🔥	**XP 01 32 025**	3,2 x 25 / 16	9	6	500	5.000
CE 🔥	**XP 01 32 030**	3,2 x 30 / 16	14	10	500	5.000
CE 🔥	**XP 01 32 035**	3,2 x 35 / 16	19	13	500	5.000
CE 🔥	**XP 01 32 040**	3,2 x 40 / 26	14	10	500	5.000
CE 🔥	**XP 01 32 045**	3,2 x 45 / 26	19	13	500	5.000
CE 🔥	**XP 01 32 050**	3,2 x 50 / 26	24	17	500	5.000
	Ø 4 / T-15					
CE 🔥	**XP 01 40 040**	4 x 40 / 30	10	7	500	5.000
CE 🔥	**XP 01 40 050**	4 x 50 / 30	20	14	200	2.000
CE 🔥	**XP 01 40 060**	4 x 60 / 36	24	17	200	2.000
CE 🔥	**XP 01 40 070**	4 x 70 / 36	34	24	200	2.000
CE 🔥	**XP 01 40 080**	4 x 80 / 46	44	31	200	2.000

* Misura senza alesatore
CE Prodotto Certificato CE
🔥 Prodotto Certificato per REAZIONE AL FUOCO A1

DoP

Disponibile in:

Blister
pag. 465

XP 02

Vite Testa Piana Svasata ridotta per truciolare con alesatore, impronta a 6 lobi, punta autoperforante ridotta, in acciaio cementato, Zincata Gialla (tipo Gold - esente CrVI) e cerata

certificata CE (EN 14592)



6 lobi | YELLOW ZINC | Esente CrVI | TADS

	Codice Articolo	Misura vite Ø x L / L1 (mm)	Spessore fissabile (tfix) A (mm)	B (mm)	Pz. confezione	Pz. imballo
	Ø 3,2 / T-10					
* CE 🔥	**XP 02 32 020**	3,2 x 20 / 16	4	3	500	5.000
CE 🔥	**XP 02 32 025**	3,2 x 25 / 16	9	6	500	5.000
CE 🔥	**XP 02 32 030**	3,2 x 30 / 16	14	10	500	5.000
CE 🔥	**XP 02 32 035**	3,2 x 35 / 16	19	13	500	5.000
CE 🔥	**XP 02 32 040**	3,2 x 40 / 26	14	10	500	5.000
CE 🔥	**XP 02 32 045**	3,2 x 45 / 26	19	13	500	5.000
CE 🔥	**XP 02 32 050**	3,2 x 50 / 26	24	17	500	5.000
	Ø 4 / T-15					
CE 🔥	**XP 02 40 040**	4 x 40 / 30	10	7	500	5.000
CE 🔥	**XP 02 40 050**	4 x 50 / 30	20	14	200	2.000
CE 🔥	**XP 02 40 060**	4 x 60 / 36	24	17	200	2.000
CE 🔥	**XP 02 40 070**	4 x 70 / 36	34	24	200	2.000
CE 🔥	**XP 02 40 080**	4 x 80 / 46	44	31	200	2.000

* Misura senza alesatore
CE Prodotto Certificato CE
🔥 Prodotto Certificato per REAZIONE AL FUOCO A1

Speciale finitura "Tipo Gold - Esente da CrVI"

La nuova e bellissima finitura TECFI "**Tipo Gold - Esente da CrVI**", presenta un giallo brillante intenso, molto apprezzato dalla clientela e totalmente conforme al Regolamento.

DoP

Dichiarazione di Prestazione

Disponibile in:

Blister
pag. 465

XP 04

Vite Testa Piana Svasata ridotta per truciolare con alesatore, impronta a 6 lobi, punta autoperforante ridotta, in acciaio cementato, Bronzata e cerata

certificata CE (EN 14592)



6 lobi TADS

	Codice Articolo	Misura vite Ø x L / L1 (mm)	Spessore fissabile (tfix) A (mm)	B (mm)	Pz. confezione	Pz. imballo
	Ø 3,2 / T-10					
* CE	**XP 04 32 020**	3,2 x 20 / 16	4	3	500	5.000
M CE	**XP 04 32 025**	3,2 x 25 / 16	9	6	500	5.000
M CE	**XP 04 32 030**	3,2 x 30 / 16	14	10	500	5.000
M CE	**XP 04 32 035**	3,2 x 35 / 16	19	13	500	5.000
M CE	**XP 04 32 040**	3,2 x 40 / 26	14	10	500	5.000
CE	**XP 04 32 045**	3,2 x 45 / 26	19	13	500	5.000
M CE	**XP 04 32 050**	3,2 x 50 / 26	24	17	500	5.000
	Ø 4 / T-15					
CE	**XP 04 40 040**	4 x 40 / 30	10	7	500	5.000
M CE	**XP 04 40 050**	4 x 50 / 30	20	14	200	2.000
CE	**XP 04 40 060**	4 x 60 / 36	24	17	200	2.000
CE	**XP 04 40 070**	4 x 70 / 36	34	24	200	2.000
CE	**XP 04 40 080**	4 x 80 / 46	44	31	200	2.000

* Misura senza alesatore
CE Prodotto Certificato CE
Prodotto Certificato per REAZIONE AL FUOCO A1

Descrizione

Vite Testa Piana Svasata ridotta impronta a 6 lobi **per Truciolare**, **Certificata CE** secondo **EN 14592:2008+A1:2012** con alesatore e punta autoperforante ridotta, in acciaio cementato, cerata.

XP01 - Zincata Bianca (esente da CrVI)
XP02 - Zincata Gialla tipo *Gold* (esente da CrVI)
XP04 - Bronzata

In OMAGGIO in ogni confezione



Un inserto a 6 lobi

Utilizzo

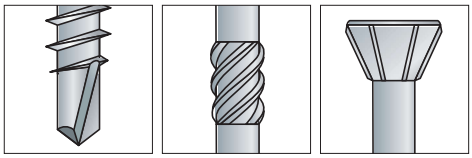

Grazie alla punta autoperforante ridotta, all'alesatore e alla speciale geometria della testa con bugne autosvasanti, queste viti risultano particolarmente indicate per il fissaggio di pannelli in legno duro e sottile (evitandone la rottura anche in prossimità dei bordi), come ad esempio listelli fermavetro, parquet con innesto a scomparsa, ecc...

Sequenza di installazione

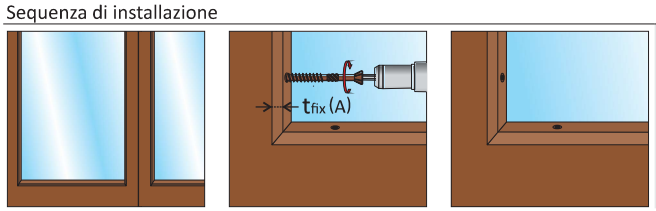

tfix (A): spessore fissabile con inserimento vite ortogonale.

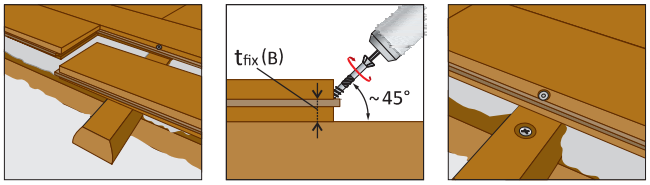

tfix (B): spessore fissabile calcolato con inserimento vite con un angolo di circa 45°.

DoP

Disponibile in:



Blister
pag. 465

TM 02

Vite Testa Cilindrica impronta a Croce tipo Z per Truciolare, (filetto BREVETTATO), in acciaio cementato, Zincata Gialla (Tipo Gold - Esente da CrVI) e cerata

certificata CE (EN 14592)



Croce Tipo Z Pz | YELLOW ZINC | Esente CrVI | TADS

DoP

	Codice Articolo	Misura vite Ø x L / L_1 (mm)	Pz. confezione	Pz. imballo
	Ø 3 / Pz 1			
	TM 02 30 010	3 x 10	500	5.000
CE 🔥	TM 02 30 012	3 x 12	500	5.000
CE 🔥	TM 02 30 016	3 x 16	500	5.000
CE 🔥	TM 02 30 018	3 x 18	500	5.000
CE 🔥	TM 02 30 020	3 x 20	500	5.000
CE 🔥	TM 02 30 025	3 x 25	500	5.000
CE 🔥	TM 02 30 030	3 x 30	500	5.000
	Ø 3,5 / Pz 2			
	TM 02 35 012	3,5 x 12	500	5.000
CE 🔥	TM 02 35 016	3,5 x 16	500	5.000
CE 🔥	TM 02 35 018	3,5 x 18	500	5.000
CE 🔥	TM 02 35 020	3,5 x 20	500	5.000
CE 🔥	TM 02 35 025	3,5 x 25	500	5.000
CE 🔥	TM 02 35 030	3,5 x 30	500	5.000
CE 🔥	TM 02 35 035	3,5 x 35	500	5.000
CE 🔥	TM 02 35 040	3,5 x 40	500	5.000
	Ø 4 / Pz 2			
CE 🔥	TM 02 40 016	4 x 16	500	5.000
CE 🔥	TM 02 40 020	4 x 20	500	5.000
CE 🔥	TM 02 40 025	4 x 25	500	5.000
CE 🔥	TM 02 40 030	4 x 30	500	5.000
CE 🔥	TM 02 40 035	4 x 35	500	5.000
CE 🔥	TM 02 40 040	4 x 40	500	5.000
CE 🔥	TM 02 40 045	4 x 45	200	2.000
CE 🔥	TM 02 40 050	4 x 50	200	2.000
CE 🔥	TM 02 40 060	4 x 60	200	2.000
	Ø 4,5 / Pz 2			
CE 🔥	TM 02 45 020	4,5 x 20	500	5.000
CE 🔥	TM 02 45 025	4,5 x 25	500	5.000
CE 🔥	TM 02 45 030	4,5 x 30	500	5.000
CE 🔥	TM 02 45 035	4,5 x 35	500	5.000
CE 🔥	TM 02 45 040	4,5 x 40	500	5.000
CE 🔥	TM 02 45 045	4,5 x 45	200	2.000
CE 🔥	TM 02 45 050	4,5 x 50	200	2.000
CE 🔥	TM 02 45 060	4,5 x 60	200	2.000
	Ø 5 / Pz 2			
CE 🔥	TM 02 50 020	5 x 20	500	5.000
CE 🔥	TM 02 50 025	5 x 25	500	5.000
CE 🔥	TM 02 50 030	5 x 30	500	5.000
CE 🔥	TM 02 50 035	5 x 35	500	5.000
CE 🔥	TM 02 50 040	5 x 40	200	2.000
CE 🔥	TM 02 50 045	5 x 45	200	2.000
CE 🔥	TM 02 50 050	5 x 50	200	2.000
CE 🔥	TM 02 50 060	5 x 60	200	2.000
CE 🔥	TM 02 50 070	5 x 70 / 60	200	2.000
CE 🔥	TM 02 50 080	5 x 80 / 60	200	2.000
CE 🔥	TM 02 50 090	5 x 90 / 70	100	1.000
	Ø 6 / Pz 3			
CE 🔥	TM 02 60 040	6 x 40	200	2.000
CE 🔥	TM 02 60 050	6 x 50	200	2.000
CE 🔥	TM 02 60 060	6 x 60	100	1.000
CE 🔥	TM 02 60 080	6 x 80 / 60	100	1.000
CE 🔥	TM 02 60 100	6 x 100 / 70	100	1.000

CE Prodotto Certificato CE

🔥 Prodotto Certificato per REAZIONE AL FUOCO A1

Speciale finitura "Tipo Gold - Esente da CrVI"

La nuova e bellissima finitura TECFI "**Tipo Gold - Esente da CrVI**", presenta un giallo brillante intenso, molto apprezzato dalla clientela e totalmente conforme al Regolamento.

Descrizione

Vite Testa Cilindrica impronta a Croce tipo Z, **per Truciolare**, in acciaio cementato, **Zincata Gialla** e cerata.
Lo speciale filetto BREVETTATO consente un più veloce, pratico e sicuro serraggio anche nei legni lamellari più duri, e con una maggiore possibilità di utilizzo in prossimità dei bordi.
Certificata CE secondo **EN 14592:2008+A1:2012**, per applicazioni strutturali su legno.
Diametro nominale e dettagli tecnici nel DoP:
n. P1210/13-630-1-TM02

Progettazione

Progettazione del fissaggio anche con il software di calcolo **TADS**

Tecfi Anchor Design Software
www.tecfi.it/tads

FISSAGGI PER LEGNO

TM 05

Vite Testa Cilindrica impronta a Croce tipo Z per Truciolare, (filetto BREVETTATO), in acciaio cementato, Zincata Nera, cerata

certificata CE (EN 14592)



Croce Tipo Z
Pz

BRONZE

TADS

DoP

	Codice Articolo	Misura vite Ø x L / L1 (mm)	Pz. confezione	Pz. imballo
	Ø 3 / Pz 1			
	TM 05 30 010	3 x 10	500	5.000
CE 🔥	**TM 05 30 012**	3 x 12	500	5.000
CE 🔥	**TM 05 30 016**	3 x 16	500	5.000
CE 🔥	**TM 05 30 018**	3 x 18	500	5.000
CE 🔥	**TM 05 30 020**	3 x 20	500	5.000
CE 🔥	**TM 05 30 025**	3 x 25	500	5.000
CE 🔥	**TM 05 30 030**	3 x 30	500	5.000
	Ø 3,5 / Pz 2			
	TM 05 35 012	3,5 x 12	500	5.000
CE 🔥	**TM 05 35 016**	3,5 x 16	500	5.000
CE 🔥	**TM 05 35 018**	3,5 x 18	500	5.000
CE 🔥	**TM 05 35 020**	3,5 x 20	500	5.000
CE 🔥	**TM 05 35 025**	3,5 x 25	500	5.000
CE 🔥	**TM 05 35 030**	3,5 x 30	500	5.000
CE 🔥	**TM 05 35 035**	3,5 x 35	500	5.000
CE 🔥	**TM 05 35 040**	3,5 x 40	500	5.000
	Ø 4 / Pz 2			
CE 🔥	**TM 05 40 016**	4 x 16	500	5.000
CE 🔥	**TM 05 40 020**	4 x 20	500	5.000
CE 🔥	**TM 05 40 025**	4 x 25	500	5.000
CE 🔥	**TM 05 40 030**	4 x 30	500	5.000
CE 🔥	**TM 05 40 035**	4 x 35	500	5.000
CE 🔥	**TM 05 40 040**	4 x 40	500	5.000
CE 🔥	**TM 05 40 045**	4 x 45	200	2.000
CE 🔥	**TM 05 40 050**	4 x 50	200	2.000
CE 🔥	**TM 05 40 060**	4 x 60	200	2.000
	Ø 4,5 / Pz 2			
CE 🔥	**TM 05 45 020**	4,5 x 20	500	5.000
CE 🔥	**TM 05 45 025**	4,5 x 25	500	5.000
CE 🔥	**TM 05 45 030**	4,5 x 30	500	5.000
CE 🔥	**TM 05 45 035**	4,5 x 35	500	5.000
CE 🔥	**TM 05 45 040**	4,5 x 40	500	5.000
CE 🔥	**TM 05 45 045**	4,5 x 45	200	2.000
CE 🔥	**TM 05 45 050**	4,5 x 50	200	2.000
CE 🔥	**TM 05 45 060**	4,5 x 60	200	2.000
	Ø 5 / Pz 2			
CE 🔥	**TM 05 50 020**	5 x 20	500	5.000
CE 🔥	**TM 05 50 025**	5 x 25	500	5.000
CE 🔥	**TM 05 50 030**	5 x 30	500	5.000
CE 🔥	**TM 05 50 035**	5 x 35	500	5.000
CE 🔥	**TM 05 50 040**	5 x 40	200	2.000
CE 🔥	**TM 05 50 045**	5 x 45	200	2.000
CE 🔥	**TM 05 50 050**	5 x 50	200	2.000
CE 🔥	**TM 05 50 060**	5 x 60	200	2.000
CE 🔥	**TM 05 50 070**	5 x 70 / 60	200	2.000
CE 🔥	**TM 05 50 080**	5 x 80 / 60	200	2.000
CE 🔥	**TM 05 50 090**	5 x 90 / 70	100	1.000
	Ø 6 / Pz 3			
CE 🔥	**TM 05 60 040**	6 x 40	200	2.000
CE 🔥	**TM 05 60 050**	6 x 50	200	2.000
CE 🔥	**TM 05 60 060**	6 x 60	200	2.000
CE 🔥	**TM 05 60 080**	6 x 80 / 60	200	2.000
CE 🔥	**TM 05 60 100**	6 x 100 / 70	100	1.000

CE Prodotto Certificato CE

🔥 Prodotto Certificato per REAZIONE AL FUOCO A1

Descrizione

Vite Testa Cilindrica impronta a Croce tipo Z, **per Truciolare**, in acciaio cementato, **Zincata Nera** e cerata.
Lo speciale filetto BREVETTATO consente un più veloce, pratico e sicuro serraggio anche nei legni lamellari più duri, e con una maggiore possibilità di utilizzo in prossimità dei bordi.
Certificata CE secondo **EN 14592:2008+A1:2012**, per applicazioni strutturali su legno.
Diametro nominale e dettagli tecnici nel DoP:
n. P1210/13-630-1-TM05

Progettazione

Progettazione del fissaggio anche con il software di calcolo **TADS**

Tecfi Anchor Design Software
www.tecfi.it/tads

TM 11

Vite Testa Cilindrica impronta a 6 lobi per Truciolare (filetto BREVETTATO), in acciaio cementato, Zincata Bianca, cerata

certificata CE (EN 14592)



* Con alesatore a partire dalla lunghezza 100 mm (da Ø 5 mm)

	Codice Articolo	Misura vite Ø x L / L_1 (mm)	Pz. confezione	Pz. imballo
	Ø 5 / T-25			
CE 🔥	TM 11 50 020	5 x 20	500	5.000
CE 🔥	TM 11 50 025	5 x 25	500	5.000
CE 🔥	TM 11 50 030	5 x 30	500	5.000
CE 🔥	TM 11 50 035	5 x 35	500	5.000
CE 🔥	TM 11 50 040	5 x 40	200	2.000
CE 🔥	TM 11 50 045	5 x 45	200	2.000
CE 🔥	TM 11 50 050	5 x 50	200	2.000
CE 🔥	TM 11 50 060	5 x 60	200	2.000
CE 🔥	TM 11 50 070	5 x 70 / 60	200	2.000
CE 🔥	TM 11 50 080	5 x 80 / 60	200	2.000
CE 🔥	TM 11 50 100	5 x 100 / 70	100	1.000
CE 🔥	TM 11 50 120	5 x 120 / 70	100	1.000
CE 🔥	TM 11 50 140	5 x 140 / 70	100	1.000

CE Prodotto Certificato CE

🔥 Prodotto Certificato per REAZIONE AL FUOCO A1

6 lobi | ZINC | TADS

DoP

FISSAGGI PER LEGNO

Descrizione

Vite Testa Cilindrica impronta a 6 lobi, **per Truciolare**, in acciaio cementato, **Zincata Bianca** (esente da CrVI) e cerata.
Lo speciale filetto BREVETTATO consente un più veloce, pratico e sicuro serraggio anche nei legni lamellari più duri, e con una maggiore possibilità di utilizzo in prossimità dei bordi.
Certificata CE secondo **EN 14592:2008+A1:2012**, per applicazioni strutturali su legno.
Diametro nominale e dettagli tecnici nel DoP:
n. P1210/13-630-1-TM11

In OMAGGIO in ogni confezione



Un inserto a 6 lobi
Codice: FM 01

Progettazione

Progettazione del fissaggio anche con il software di calcolo **TADS**

Tecfi Anchor Design Software
www.tecfi.it/tads

TL 01

disponibile fino ad esaurimento scorte

Vite Testa Goccia di Sego impronta a Croce tipo Z per Truciolare (filetto BREVETTATO), in acciaio cementato, Zincata Bianca, cerata



Croce Tipo Z
Pz

Codice Articolo	Misura vite Ø x L (mm)	Pz. confezione	Pz. imballo
Ø 3 / Pz 1			
TL 01 30 016	3 x 16	500	5.000
TL 01 30 020	3 x 20	500	5.000
TL 01 30 025	3 x 25	500	5.000
TL 01 30 030	3 x 30	500	5.000

TL 03

Vite Testa Goccia di Sego impronta a Croce tipo Z per Truciolare (Filetto BREVETTATO), in acciaio cementato, Ottonata, cerata



Croce Tipo Z
Pz

Codice Articolo	Misura vite Ø x L (mm)	Pz. confezione	Pz. imballo
Ø 2,5 / Pz 1			
TL 03 25 016	2,5 x 16	500	5.000
TL 03 25 020	2,5 x 20	500	5.000
Ø 3 / Pz 1			
TL 03 30 016	3 x 16	500	5.000
TL 03 30 020	3 x 20	500	5.000
TL 03 30 025	3 x 25	500	5.000
TL 03 30 030	3 x 30	500	5.000
Ø 3,5 / Pz 2			
TL 03 35 020	3,5 x 20	500	5.000
TL 03 35 025	3,5 x 25	500	5.000
TL 03 35 030	3,5 x 30	500	5.000

TL 04

disponibile fino ad esaurimento scorte

Vite Testa Goccia di Sego impronta a Croce tipo Z per Truciolare (Filetto BREVETTATO), in acciaio cementato, Bronzata, cerata



Croce Tipo Z
Pz

Codice Articolo	Misura vite Ø x L (mm)	Pz. confezione	Pz. imballo
Ø 3 / Pz 1			
TL 04 30 016	3 x 16	500	5.000
TL 04 30 020	3 x 20	500	5.000
TL 04 30 025	3 x 25	500	5.000
TL 04 30 030	3 x 30	500	5.000

Descrizione

Vite Testa a Goccia di Sego impronta a Croce tipo Z, **per Truciolare**, in acciaio cementato, cerata:
TL 01 - **Zincata Bianca** (esente da CrVI);
TL 03 - **Ottonata**;
TL 04 - **Bronzata**.

Lo speciale filetto BREVETTATO consente un più veloce, pratico e sicuro serraggio anche nei legni lamellari più duri, e con una maggiore possibilità di utilizzo in prossimità dei bordi.

AAA 01

Vite Testa Piana Svasata per truciolare, in acciaio cementato, Zincata Bianca, confezione industriale



Croce Tipo Z
Pz

Codice Articolo	Misura vite Ø x L / L1 (mm)	Pz. imballo
Ø 3,5 / Pz 2		
AAA 01 35 030	3,5 x 30	10.000
AAA 01 35 045	3,5 x 45	5.000
AAA 01 35 050	3,5 x 50	5.000
Ø 4 / Pz 2		
AAA 01 40 018	4 x 18	10.000
⚠ AAA 01 40 020	4 x 20	10.000
⚠ AAA 01 40 035	4 x 35	5.000
AAA 01 40 040	4 x 40	5.000
AAA 01 40 045	4 x 45	5.000
Ø 4,5 / Pz 2		
AAA 01 45 025	4,5 x 25	10.000
AAA 01 45 040	4,5 x 40	5.000
AAA 01 45 045	4,5 x 45	5.000
AAA 01 45 050	4,5 x 50	5.000
AAA 01 45 055	4,5 x 55	5.000
AAA 01 45 060	4,5 x 60	5.000
Ø 5 / Pz 2		
AAA 01 50 050	5 x 50	5.000
AAA 01 50 060	5 x 60	5.000
AAA 01 50 070	5 x 70 / 60	3.000
Ø 6 / Pz 3		
AAA 01 60 060	6 x 60	3.000
AAA 01 60 070	6 x 70 / 60	3.000
AAA 01 60 080	6 x 80 / 60	3.000

⚠ Disponibile fino ad esaurimento scorte

Descrizione

Vite Testa Piana con doppia Svasatura per truciolare, in acciaio cementato, **Zincata Bianca** (esente da CrVI).
Confezione: **industriale**

Scheda Tecnica

FISSAGGI PER LEGNO

AAA 02 zincata gialla — *disponibile fino ad esaurimento scorte*



Croce Tipo Z
Pz

Esente CrVI

Codice Articolo	Misura vite Ø x L (mm)	Pz. imballo
Ø 3,5 / Pz 2		
AAA 02 35 025	3,5 x 25	5.000

Descrizione

Vite Testa Piana con doppia Svasatura per truciolare, in acciaio cementato, **Zincata Gialla**.
Confezione: **industriale**

AAD 01

Vite Testa Cilindrica falsa Rondella per truciolare, in acciaio cementato, Zincata Bianca, confezione industriale



Croce Tipo Z
Pz

Codice Articolo	*Misura vite* Ø x L (mm)	*Pz. imballo*
Ø 3,5 / Pz 2		
AAD 01 35 030	3,5 x 30	5.000
Ø 4 / Pz 2		
AAD 01 40 040	4 x 40	5.000
AAD 01 40 045	4 x 45	5.000
Ø 4,5 / Pz 2		
AAD 01 45 035	4,5 x 35	5.000
AAD 01 45 040	4,5 x 40	5.000
AAD 01 45 045	4,5 x 45	5.000
AAD 01 45 050	4,5 x 50	5.000
AAD 01 45 055	4,5 x 55	5.000
AAD 01 45 060	4,5 x 60	5.000
Ø 5 / Pz 3		
AAD 01 50 040	5 x 40	5.000
AAD 01 50 045	5 x 45	5.000
AAD 01 50 050	5 x 50	5.000
AAD 01 50 060	5 x 60	3.000
AAD 01 50 070	5 x 70	3.000
Ø 6 / Pz 3		
AAD 01 60 060	6 x 60	3.000
AAD 01 60 070	6 x 70	3.000
AAD 01 60 080	6 x 80	3.000

Descrizione

Vite Testa Cilindrica falsa Rondella per truciolare, in acciaio cementato, **Zincata Bianca** (esente da CrVI) e cerata.
Confezione: **industriale**

Scheda Tecnica

BA 01

Vite a legno Testa Esagonale DIN 571, in acciaio zincato, certificata CE (EN 14592)



Chiave **SW**

ZINC

TADS

DoP

Disponibile in:

Blister
pag. 465

FISSAGGI PER LEGNO

Descrizione

Vite a legno Testa Esagonale DIN 571, in acciaio zincato.
Per i legni di maggiore durezza (travi lamellari e similari) **è necessario preforare** (con foro ridotto rispetto al diametro della vite) il supporto in legno su cui si effettua il fissaggio.
Certificata CE secondo **EN 14592:2008+A1:2012**, per applicazioni strutturali su legno.
Diametro nominale e dettagli tecnici nel DoP:
n. P1210/13-630-1-BA

Utilizzo

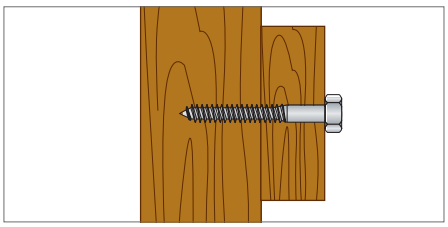

Progettazione

Progettazione del fissaggio anche con il software di calcolo **TADS**

Tecfi Anchor Design Software
www.tecfi.it/tads

	Codice Articolo	Misura vite Ø x L (mm)	Pz. confezione	Pz. imballo
	Ø 6 / SW: 10			
CE 🔥	**BA 01 06 030**	6 x 30	200	2.000
IN CE 🔥	**BA 01 06 040**	6 x 40	200	2.000
IN CE 🔥	**BA 01 06 050**	6 x 50	200	2.000
IN CE 🔥	**BA 01 06 060**	6 x 60	100	1.000
IN CE 🔥	**BA 01 06 070**	6 x 70	100	1.000
IN CE 🔥	**BA 01 06 080**	6 x 80	100	1.000
CE 🔥	**BA 01 06 090**	6 x 90	100	1.000
CE 🔥	**BA 01 06 100**	6 x 100	100	1.000
CE 🔥	**BA 01 06 110**	6 x 110	100	1.000
CE 🔥	**BA 01 06 120**	6 x 120	100	1.000
	Ø 7 / SW: 12			
CE 🔥	**BA 01 07 030**	7 x 30	200	2.000
CE 🔥	**BA 01 07 040**	7 x 40	200	2.000
CE 🔥	**BA 01 07 050**	7 x 50	100	1.000
CE 🔥	**BA 01 07 060**	7 x 60	100	1.000
CE 🔥	**BA 01 07 070**	7 x 70	100	1.000
CE 🔥	**BA 01 07 080**	7 x 80	100	1.000
CE 🔥	**BA 01 07 090**	7 x 90	100	1.000
CE 🔥	**BA 01 07 100**	7 x 100	100	1.000
CE 🔥	**BA 01 07 110**	7 x 110	100	1.000
CE 🔥	**BA 01 07 120**	7 x 120	100	500
CE 🔥	**BA 01 07 130**	7 x 130	100	500
CE 🔥	**BA 01 07 150**	7 x 150	100	500
	Ø 8 / SW: 13			
CE 🔥	**BA 01 08 040**	8 x 40	200	1.000
IN CE 🔥	**BA 01 08 050**	8 x 50	200	1.000
IN CE 🔥	**BA 01 08 060**	8 x 60	100	1.000
IN CE 🔥	**BA 01 08 070**	8 x 70	100	1.000
IN CE 🔥	**BA 01 08 080**	8 x 80	100	1.000
CE 🔥	**BA 01 08 090**	8 x 90	100	500
CE 🔥	**BA 01 08 100**	8 x 100	100	500
CE 🔥	**BA 01 08 110**	8 x 110	100	500
CE 🔥	**BA 01 08 120**	8 x 120	50	500
CE 🔥	**BA 01 08 130**	8 x 130	50	500
CE 🔥	**BA 01 08 140**	8 x 140	50	500
CE 🔥	**BA 01 08 150**	8 x 150	50	250
CE 🔥	**BA 01 08 160**	8 x 160	50	250
CE 🔥	**BA 01 08 180**	8 x 180	50	250
CE 🔥	**BA 01 08 200**	8 x 200	50	250
CE 🔥	**BA 01 08 220**	8 x 220	50	250
CE 🔥	**BA 01 08 240**	8 x 240	50	250
CE 🔥	**BA 01 08 250**	8 x 250	50	250
	Ø 10 / SW: 17			
CE 🔥	**BA 01 10 050**	10 x 50	100	500
IN CE 🔥	**BA 01 10 060**	10 x 60	100	500
IN CE 🔥	**BA 01 10 070**	10 x 70	100	500
IN CE 🔥	**BA 01 10 080**	10 x 80	50	500
CE 🔥	**BA 01 10 090**	10 x 90	50	500
CE 🔥	**BA 01 10 100**	10 x 100	50	250
CE 🔥	**BA 01 10 120**	10 x 120	50	250
CE 🔥	**BA 01 10 140**	10 x 140	50	250
CE 🔥	**BA 01 10 150**	10 x 150	50	250
CE 🔥	**BA 01 10 160**	10 x 160	50	250
CE 🔥	**BA 01 10 180**	10 x 180	50	250
CE 🔥	**BA 01 10 200**	10 x 200	50	250
CE 🔥	**BA 01 10 220**	10 x 220	50	250
CE 🔥	**BA 01 10 240**	10 x 240	-	50
CE 🔥	**BA 01 10 260**	10 x 260	-	50
CE 🔥	**BA 01 10 280**	10 x 280	-	50
CE 🔥	**BA 01 10 300**	10 x 300	-	50
	Ø 12 / SW: 19			
CE 🔥	**BA 01 12 080**	12 x 80	50	250
CE 🔥	**BA 01 12 100**	12 x 100	50	250
CE 🔥	**BA 01 12 120**	12 x 120	50	250
CE 🔥	**BA 01 12 140**	12 x 140	50	250
CE 🔥	**BA 01 12 150**	12 x 150	50	250
CE 🔥	**BA 01 12 160**	12 x 160	25	125
CE 🔥	**BA 01 12 180**	12 x 180	25	125
CE 🔥	**BA 01 12 200**	12 x 200	25	125
CE 🔥	**BA 01 12 260**	12 x 260	-	25
CE 🔥	**BA 01 12 300**	12 x 300	-	25
CE 🔥	**BA 01 12 360**	12 x 360	-	20
CE 🔥	**BA 01 12 400**	12 x 400	-	15

CE Prodotto Certificato CE
🔥 Prodotto Certificato per REAZIONE AL FUOCO A1

BA 02

Vite a legno Testa Esagonale con filetto speciale per tasselli, in acciaio zincato



Chiave SW

Codice Articolo	Misura vite Ø x L / L1 (mm)	Pz. confezione	Pz. imballo
Ø 5,5 / SW: 10			
BA 02 55 065	5,5 x 65 / 39	100	1.000
BA 02 55 085	5,5 x 85 / 51	100	1.000
BA 02 55 105	5,5 x 105 / 63	100	1.000
BA 02 55 125	5,5 x 125 / 72	100	1.000
BA 02 55 140	5,5 x 140 / 72	100	1.000
Ø 7 / SW: 12			
BA 02 07 085	7 x 85 / 51	100	1.000
BA 02 07 105	7 x 105 / 63	100	500
BA 02 07 120	7 x 120 / 72	50	500
BA 02 07 140	7 x 140 / 72	50	500
BA 02 07 165	7 x 165 / 72	50	500
BA 02 07 205	7 x 205 / 72	50	500

Descrizione

Vite a legno Testa Esagonale, con filetto speciale per tasselli CN01 e CN02, in acciaio zincato.

Utilizzo

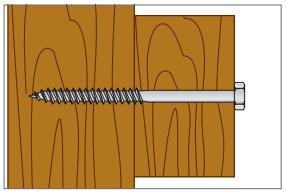

BA 03

Vite a legno Testa Esagonale con filetto speciale per tasselli, in acciaio cementato, zincata



Chiave SW

Codice Articolo	Misura vite Ø x L / L1 (mm)	Pz. confezione	Pz. imballo
Ø 6 / SW: 10			
BA 03 06 050	6 x 50 / 39	200	2.000
Ø 7 / SW: 12			
BA 03 07 065	7 x 65 / 50	100	1.000
Ø 8 / SW: 13			
BA 03 08 070	8 x 70 / 59	100	1.000
Ø 10 / SW: 17			
BA 03 10 100	10 x 100 / 75	50	500
BA 03 10 120	10 x 120 / 85	50	250
Ø 12 / SW: 19			
BA 03 12 100	12 x 100 / 75	50	250

Descrizione

Vite a legno Testa Esagonale, speciale per tasselli AZ, in acciaio cementato.

Utilizzo

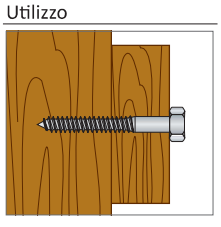

AAC 01

Vite a legno Testa Piana Svasata impronta a Croce tipo Z, in acciaio zincato, per tasselli BE



Croce Tipo Z
Pz

Codice Articolo	Misura vite Ø x L / L1 (mm)	Pz. confezione	Pz. imballo
Ø 4 / Pz 2			
AAC 01 40 045	4 x 45 / 30	200	2.000
AAC 01 40 065	4 x 65 / 39	200	2.000
AAC 01 40 085	4 x 85 / 51	200	2.000
Ø 5,5 / Pz 3			
AAC 01 55 065	5,5 x 65 / 39	200	2.000
AAC 01 55 085	5,5 x 85 / 51	200	2.000
AAC 01 55 105	5,5 x 105 / 63	100	1.000
AAC 01 55 125	5,5 x 125 / 75	100	1.000
AAC 01 55 140	5,5 x 140 / 84	100	1.000
Ø 7 / Pz 4			
AAC 01 70 065	7 x 65 / 39	100	1.000
AAC 01 70 085	7 x 85 / 51	100	1.000
AAC 01 70 105	7 x 105 / 63	100	500
AAC 01 70 120	7 x 120 / 72	100	500
AAC 01 70 140	7 x 140 / 84	50	500
AAC 01 70 165	7 x 165 / 99	50	500
AAC 01 70 205	7 x 205 / 99	50	500

Descrizione

Vite a legno Testa Piana Svasata, **impronta a Croce tipo Z**, in acciaio zincato (esente da CrVI), per tasselli in nylon prolungati, (articoli BE 02 e BE 04).

AAC 03

Vite a legno Testa Piana Svasata impronta a 6 lobi, in acciaio zincato, per tasselli BE



6 lobi

Codice Articolo	Misura vite Ø x L / L1 (mm)	Pz. confezione	Pz. imballo
Ø 5,5 / T-30			
AAC 03 55 065	5,5 x 65 / 39	200	2.000
AAC 03 55 085	5,5 x 85 / 51	200	2.000
AAC 03 55 105	5,5 x 105 / 63	100	1.000
AAC 03 55 125	5,5 x 125 / 75	100	1.000
AAC 03 55 140	5,5 x 140 / 84	100	1.000
Ø 7 / T-40			
AAC 03 70 085	7 x 85 / 51	100	1.000
AAC 03 70 105	7 x 105 / 63	100	500
AAC 03 70 120	7 x 120 / 72	100	500
AAC 03 70 140	7 x 140 / 84	50	500
AAC 03 70 165	7 x 165 / 99	50	500
AAC 03 70 205	7 x 205 / 99	50	500

Descrizione

Vite a legno Testa Piana Svasata, **impronta a 6 lobi**, in acciaio zincato (esente da CrVI), per tasselli in nylon prolungati, (articoli BE 08 e BE 09).

LD 01

Vite a legno Testa Tonda impronta a 6 lobi, in acciaio cementato, zincata, per tasselli BE



6 lobi

Codice Articolo	Misura vite Ø x L / L1 (mm)	Pz. confezione	Pz. imballo
Ø 7 / T-40			
LD 01 70 065	7 x 65 / 39	100	1.000
LD 01 70 085	7 x 85 / 51	100	1.000
LD 01 70 105	7 x 105 / 63	100	1.000
LD 01 70 120	7 x 120 / 72	50	500
LD 01 70 140	7 x 140 / 84	50	500
LD 01 70 165	7 x 165 / 99	50	500
LD 01 70 205	7 x 205 / 99	50	500

LD 02 completa di Nottolino copri-impronta



6 lobi

Codice Articolo	Misura vite Ø x L / L1 (mm)	Pz. confezione	Pz. imballo
Ø 7 / T-40			
LD 02 70 065	7 x 65 / 39	100	1.000
LD 02 70 085	7 x 85 / 51	100	1.000
LD 02 70 105	7 x 105 / 63	100	1.000
LD 02 70 120	7 x 120 / 72	50	500
LD 02 70 140	7 x 140 / 84	50	500
LD 02 70 165	7 x 165 / 99	50	500
LD 02 70 205	7 x 205 / 99	50	500

Descrizione

LD01 - Vite a legno Testa Tonda, **impronta a 6 lobi T-40**, in acciaio cementato, **zincata** (esente da CrVI)
LD 02 - completa di **nottolino copri-impronta** a percussione.

LB 01

Nottolino copri-impronta, a percussione, per viti con inserto a 6 lobi



Codice Articolo	Misura	Pz. per busta	Pz. confezione
LB 01 00 030	T-30	100	5.000
LB 01 00 040	T-40	50	2.500

Descrizione

Nottolino copri-impronta in materiale deformabile a percussione, per viti con inserto **a 6 lobi T-30 e T-40**.

Utilizzo

La deformazione per percussione del nottolino LB consente la copertura totale dell'impronta a 6 lobi, rendendo inviolabile la vite.

IV 01

Vite a legno TPS impronta a 6 lobi, filetto Speciale, in acciaio zincato, per tasselli VS-Handyplug®



6 lobi

Codice Articolo	Misura vite Ø x L / L1 (mm)	Pz. confezione	Pz. imballo
Ø 8 / T-30			
IV 01 60 085	6 x 85 / 75	200	1.000
IV 01 60 105	6 x 105 / 75	100	500
IV 01 60 125	6 x 125 / 75	100	500
IV 01 60 145	6 x 145 / 75	100	500
Ø 10 / T-40			
IV 01 70 085	7 x 85 / 75	100	500
IV 01 70 105	7 x 105 / 75	100	500
IV 01 70 125	7 x 125 / 75	100	500
IV 01 70 145	7 x 145 / 75	50	500
IV 01 70 165	7 x 165 / 75	50	250
IV 01 70 205	7 x 205 / 75	50	250
IV 01 70 235	7 x 235 / 75	25	250

IX 01

Vite a legno TER impronta a 6 lobi, filetto Speciale, in acciaio zincato, per tasselli VS-Handyplug®



Chiave SW | 6 lobi

Codice Articolo	Misura vite Ø x L / L1 (mm)	Pz. confezione	Pz. imballo
Ø 8 / SW: 10 / T-30			
IX 01 60 085	6 x 85 / 75	100	1.000
IX 01 60 105	6 x 105 / 75	100	500
IX 01 60 125	6 x 125 / 75	50	500
IX 01 60 145	6 x 145 / 75	50	500
Ø 10 / SW: 13 / T-40			
IX 01 70 085	7 x 85 / 75	100	500
IX 01 70 105	7 x 105 / 75	100	500
IX 01 70 125	7 x 125 / 75	50	500
IX 01 70 145	7 x 145 / 75	50	250
IX 01 70 165	7 x 165 / 75	50	250
IX 01 70 205	7 x 205 / 75	50	250
IX 01 70 235	7 x 235 / 75	25	250

IW 01

Vite a legno Testa Tonda impronta a 6 lobi, filetto Speciale, in acciaio zincato, per tasselli VS-Handyplug®



6 lobi | disponibile con nottolino copri-impronta (codice articolo: IWN 01)

Codice Articolo	Misura vite Ø x L / L1 (mm)	Pz. confezione	Pz. imballo
Ø 8 / T-30			
IW 01 60 085	6 x 85 / 75	100	1.000
IW 01 60 105	6 x 105 / 75	100	500
IW 01 60 125	6 x 125 / 75	50	500
IW 01 60 145	6 x 145 / 75	50	500
Ø 10 / T-40			
IW 01 70 085	7 x 85 / 75	100	500
IW 01 70 105	7 x 105 / 75	100	500
IW 01 70 125	7 x 125 / 75	50	250
IW 01 70 145	7 x 145 / 75	50	250
IW 01 70 165	7 x 165 / 75	50	250
IW 01 70 205	7 x 205 / 75	50	250

RN 01

Vite doppio filetto (metrico + speciale), con dado stampato e esagono incassato, in acciaio zincato, per tasselli VS-Handyplug®



Chiave SW · Cava esagonale S · ZINC · A1

Codice Articolo	Misura vite Ø x L / M x LM (mm)	Pz. confezione	Pz. imballo
Ø6/M6 / SW: 10 / cava esagonale (s): 3			
⚠ **RN 01 60 110**	Ø6 x 85 / M6 x 21	100	1.000
Ø7/M8 / SW: 13 / cava esagonale (s): 4			
⚠ **RN 01 70 115**	Ø7 x 85 / M8 x 25	50	500

⚠ in consegna con cava esagonale fino ad esaurimento scorte, successivamente SENZA cava esagonale

PX 01

Vite doppio filetto (metrico + speciale), con dado stampato, in acciaio zincato, per tasselli VS-Handyplug®



Chiave SW · ZINC · A1

Codice Articolo	Misura vite Ø x L / M x LM (mm)	Pz. confezione	Pz. imballo
Ø7/M8 / SW: 13 / senza cava esagonale			
PX 01 70 165	Ø7 x 165 / M8 x 20	50	500
PX 01 70 205	Ø7 x 205 / M8 x 20	50	500

NEW ADF 01

Disponibile da: settembre 2024

Vite doppio filetto (metrico + speciale) con collare, in acciaio zincato, per tasselli VS-Handyplug®



6 lobi · ZINC · A1

IV 71

Vite a legno Testa Piana Svasata impronta a 6 lobi, filetto Speciale, in Acciaio INOX A4-70 (AISI 316), per tasselli VS-Handyplug®



6 lobi | A4 AISI 316 Acciaio Inox

Codice Articolo	*Misura vite* Ø x L / L_1 (mm)	*Pz. confezione*	*Pz. imballo*
Ø 8 / T-30			
IV 71 60 085	6 x 85 / 75	200	1.000
IV 71 60 105	6 x 105 / 75	100	500
IV 71 60 125	6 x 125 / 75	100	500
IV 71 60 145	6 x 145 / 75	100	500
Ø 10 / T-40			
IV 71 70 085	7 x 85 / 75	100	500
IV 71 70 105	7 x 105 / 75	100	500
IV 71 70 125	7 x 125 / 75	100	500
IV 71 70 145	7 x 145 / 75	50	250
IV 71 70 165	7 x 165 / 75	50	250
IV 71 70 205	7 x 205 / 75	50	250
IV 71 70 235	7 x 235 / 75	25	250

IX 71

Vite a legno TER impronta a 6 lobi, filetto Speciale, in Acciaio INOX A4-70 (AISI 316), per tasselli VS-Handyplug®



Chiave SW | 6 lobi | A4 AISI 316 Acciaio Inox

Codice Articolo	*Misura vite* Ø x L / L_1 (mm)	*Pz. confezione*	*Pz. imballo*
Ø 8 / SW: 10 / T-30			
IX 71 60 085	6 x 85 / 75	100	1.000
IX 71 60 105	6 x 105 / 75	100	500
IX 71 60 125	6 x 125 / 75	50	500
IX 71 60 145	6 x 145 / 75	50	500
Ø 10 / SW: 13 / T-40			
IX 71 70 085	7 x 85 / 75	100	500
IX 71 70 105	7 x 105 / 75	100	500
IX 71 70 125	7 x 125 / 75	50	250
IX 71 70 145	7 x 145 / 75	50	250
IX 71 70 165	7 x 165 / 75	50	250
IX 71 70 205	7 x 205 / 75	50	250
IX 71 70 235	7 x 235 / 75	25	250

RN 71

Vite doppio filetto (metrico + speciale), con dado stampato e esagono incassato, in Acciaio INOX A4-70 (AISI 316), per tasselli VS-Handyplug®



Chiave SW | Cava esagonale S | A4 AISI 316 Acciaio Inox

Codice Articolo	*Misura vite* Ø x L / M x L_M (mm)	*Pz. confezione*	*Pz. imballo*
Ø 6/M6 / SW: 10 / cava esagonale (s): 3			
RN 71 60 110	Ø6 x 85 / M6 x 21	100	1.000
Ø 7/M8 / SW: 13 / cava esagonale (s): 4			
RN 71 70 115	Ø7 x 85 / M8 x 25	50	500

EA 01

Vite a “L” a legno in acciaio, zincata



Codice Articolo	n° forza x sviluppo	Ø filo (ds) (mm)	Ø filetto (d1) (mm)	Lunghezza utile (l) (mm)	Lunghezza filetto (b) (mm)	Altezza utile (h) (mm)	Pz. confezione	Pz. imballo
EA 01 14 025	14 x 25	2	2,5	15	10	6	500	5.000
EA 01 14 030	14 x 30	2	2,5	20	10	6	500	5.000
EA 01 16 030	16 x 30	2,25	3	20	10	7,5	500	5.000
EA 01 16 035	16 x 35	2,25	3	25	10	7,5	500	5.000
EA 01 17 030	17 x 30	2,5	3,3	20	10	8,5	200	2.000
EA 01 17 035	17 x 35	2,5	3,3	25	10	8,5	200	2.000
EA 01 17 040	17 x 40	2,5	3,3	30	10	8,5	200	2.000
EA 01 18 040	18 x 40	3	4,2	30	10	10	200	2.000
EA 01 18 045	18 x 45	3	4,2	35	15	10	200	2.000
EA 01 18 050	18 x 50	3	4,5	40	15	10	200	2.000
EA 01 19 050	19 x 50	3,5	4,5	35	15	12	200	2.000
EA 01 19 060	19 x 60	3,5	4,5	45	18	12	200	2.000
EA 01 20 050	20 x 50	4	5	35	15	13	200	2.000
EA 01 20 060	20 x 60	4	5	45	18	13	200	2.000
EA 01 20 070	20 x 70	4	5	55	21	13	200	2.000
EA 01 20 080	20 x 80	4	5	65	21	13	200	2.000
EA 01 21 060	21 x 60	4,5	5,5	45	18	14	200	2.000
EA 01 21 070	21 x 70	4,5	5,5	55	21	14	200	2.000
EA 01 21 080	21 x 80	4,5	5,5	60	21	14	200	2.000
EA 01 21 100	21 x 100	4,5	5,5	80	24	14	100	1.000
EA 01 22 070	22 x 70	5	6	50	21	17	100	1.000
EA 01 22 080	22 x 80	5	6	60	21	17	100	1.000
EA 01 22 100	22 x 100	5	6	80	24	17	100	1.000
EA 01 23 080	23 x 80	6	7,5	60	24	20	100	1.000
EA 01 23 100	23 x 100	6	7,5	80	30	20	100	1.000
EA 01 23 120	23 x 120	6	7,5	100	30	20	100	1.000

Descrizione

Vite a “L” (RAMPINO) con filetto a legno (NF E 25-611, alcune misure non a Standard), in Acciaio, **Zincata**

Disponibile in:



Blister
pag. 466

FU 01

Vite a Gancio con filetto a legno in acciaio, zincata



Codice Articolo	n° forza x sviluppo	Ø filo (ds) (mm)	Ø filetto (d1) (mm)	Lunghezza utile (l) (mm)	Lunghezza filetto (b) (mm)	Ø gancio (da) (mm)	Pz. confezione	Pz. imballo
FU 01 14 025	14 x 25	2	2,5	10	8	4	500	5.000
FU 01 14 030	14 x 30	2	2,5	15	8	5	500	5.000
FU 01 16 030	16 x 30	2,25	3	10	8	5	500	5.000
FU 01 17 035	17 x 35	2,5	3,3	12	8	7	200	2.000
FU 01 17 040	17 x 40	2,5	3,3	16	10	7	200	2.000
FU 01 18 050	18 x 50	3	4,2	20	10	12	200	2.000
FU 01 18 060	18 x 60	3	4,2	25	15	12	200	2.000
FU 01 19 060	19 x 60	3,5	4,5	20	12	12	200	2.000
FU 01 19 070	19 x 70	3,5	4,5	25	15	12	200	2.000
FU 01 19 080	19 x 80	3,5	4,5	30	15	17	200	2.000
FU 01 20 070	20 x 70	4	5	25	15	14	200	2.000
FU 01 20 080	20 x 80	4	5	30	18	17	200	2.000
FU 01 20 090	20 x 90	4	5	35	18	17	200	2.000
FU 01 21 080	21 x 80	4,5	5,5	30	18	19	200	2.000
FU 01 21 090	21 x 90	4,5	5,5	35	18	19	100	1.000
FU 01 21 100	21 x 100	4,5	5,5	40	24	19	100	1.000
FU 01 22 090	22 x 90	5	6	30	18	21	100	1.000
FU 01 22 100	22 x 100	5	6	35	18	21	100	1.000
FU 01 22 120	22 x 120	5	6	50	30	23	100	1.000

Descrizione

Vite a Gancio con filetto a legno (NF E 25-610, alcune misure non a Standard), in Acciaio, **Zincata**

Disponibile in:



Blister
pag. 466

GG 01

Vite ad occhio con filetto a legno in acciaio, zincata



Z ZINC

Descrizione

Vite ad occhio con filetto a legno (NF E 25-609, alcune misure non a Standard), in Acciaio, **Zincata**

Disponibile in:



Blister
pag. 466

Codice Articolo	n° forza x sviluppo	Ø filo (ds) (mm)	Ø filetto (d1) (mm)	Lunghezza utile (l) (mm)	Lunghezza filetto (b) (mm)	Ø occhio (da) (mm)	Pz. confezione	Pz. imballo
GG 01 14 025	14 x 25	2	2,5	10	8	4	500	5.000
GG 01 14 030	14 x 30	2	2,5	12	8	5	500	5.000
GG 01 16 030	16 x 30	2,25	3	12	8	5	500	5.000
GG 01 17 035	17 x 35	2,5	3,3	12	8	6	200	2.000
GG 01 17 040	17 x 40	2,5	3,3	16	10	6	200	2.000
GG 01 17 050	17 x 50	2,5	3,3	20	13	8	200	2.000
GG 01 18 040	18 x 40	3	4,2	16	10	7	200	2.000
GG 01 18 050	18 x 50	3	4,2	20	10	9	200	2.000
GG 01 18 060	18 x 60	3	4,2	25	15	9	200	2.000
GG 01 19 050	19 x 50	3,5	4,5	20	12	9	200	2.000
GG 01 19 060	19 x 60	3,5	4,5	25	15	9	200	2.000
GG 01 19 070	19 x 70	3,5	4,5	30	18	10	200	2.000
GG 01 20 060	20 x 60	4	5	20	15	10	200	2.000
GG 01 20 070	20 x 70	4	5	25	15	10	200	2.000
GG 01 20 080	20 x 80	4	5	30	18	10	200	2.000
GG 01 20 090	20 x 90	4	5	35	18	12	200	2.000
GG 01 21 070	21 x 70	4,5	5,5	25	18	12	200	2.000
GG 01 21 080	21 x 80	4,5	5,5	30	18	12	200	2.000
GG 01 21 090	21 x 90	4,5	5,5	35	18	12	200	2.000
GG 01 22 080	22 x 80	5	6	30	18	14	100	1.000
GG 01 22 100	22 x 100	5	6	40	24	14	100	1.000
GG 01 22 120	22 x 120	5	6	50	30	14	100	1.000
GG 01 23 080	23 x 80	6	7,5	25	18	14	100	1.000
GG 01 23 100	23 x 100	6	7,5	40	24	16	100	1.000
GG 01 23 120	23 x 120	6	7,5	50	30	16	100	1.000
GG 01 23 140	23 x 140	6	7,5	60	36	16	50	500

GG 03

disponibile fino ad esaurimento scorte

Vite ad occhio con filetto a legno in acciaio, Ottonata



Codice Articolo	n° forza x sviluppo	Ø filo (ds) (mm)	Ø filetto (d1) (mm)	Lunghezza utile (l) (mm)	Lunghezza filetto (b) (mm)	Ø occhio (da) (mm)	Pz. confezione	Pz. imballo
GG 03 00 020	n.d.	1,65	2	9	6	3	500	5.000
GG 03 14 025	14 x 25	2	2,5	10	8	4	500	5.000
GG 03 14 030	14 x 30	2	2,5	12	8	5	500	5.000
GG 03 17 035	17 x 35	2,5	3,3	12	8	6	500	5.000
GG 03 17 040	17 x 40	2,5	3,3	16	10	6	500	5.000
GG 03 17 050	17 x 50	2,5	3,3	20	13	8	500	5.000
GG 03 18 040	18 x 40	3	4,2	16	10	7	200	2.000
GG 03 18 050	18 x 50	3	4,2	20	10	9	200	2.000

Descrizione

Vite a Gancio con filetto a legno (NF E 25-610, alcune misure non a Standard), in Acciaio, **Ottonata**

O-B OTTONATA BRASS PLATED

LI 03

Rampino Speciale con battuta ad anello con filetto legno, Ottonato



Codice Articolo	Ø filo (ds) (mm)	Ø filetto (d1) (mm)	Lunghezza utile (l) (mm)	Lunghezza filetto (b) (mm)	Altezza rampino (h) (mm)	Pz. confezione	Pz. imballo
LI 03 24 007	2,5	3	15	7	11	500	5.000
LI 03 24 010	2,5	3	17	10	11	500	5.000

Descrizione

Rampino Speciale con battuta ad anello con filetto legno, in Acciaio **Ottonato**

HJI - HWI - JWI - FWI

Pitoneria a legno con battuta, in confezione industriale

HJI 01* gancio corto

disponibile fino ad esaurimento scorte



Codice Articolo	Misura vite Ø x L (mm)	Pz. imballo
HJI 01 45 035	4,5 x 35	1.000

HWI 01* gancio medio



Codice Articolo	Misura vite Ø x L (mm)	Pz. imballo
HWI 01 45 035	4,5 x 35	1.000

JWI 01* occhiolo aperto



Codice Articolo	Misura vite Ø x L (mm)	Pz. imballo
JWI 01 45 035	4,5 x 35	1.000

FWI 01* occhiolo chiuso



Codice Articolo	Misura vite Ø x L (mm)	Pz. imballo
FWI 01 45 035	4,5 x 35	1.000

Descrizione

Pitoneria a legno con battuta:
HJI 01 - Gancio Corto;
HWI 01 - Gancio Medio;
JWI 01 - Occhiolo aperto (occhio Ø 12 mm);
FWI 01 - Occhiolo chiuso (occhio Ø 12 mm).
Confezione: **confezione industriale**
*** Versione completa di tassello in nylon a pag. 250**

JN 01

Adesivi coprivite



JN 01 xx 013

Ø 13 mm



JN 01 xx 020

Ø 20 mm



JN 01 xx 025

Ø 25 mm

Codice Articolo	*Diametro Ø (mm)*	*Finitura*	*Pz. confezione*	*Pz. imballo*
Diametro 13 mm				
JN 01 01 013	13	Bianco	1.000	10.000
JN 01 02 013	13	Nero	1.000	10.000
JN 01 03 013	13	Marrone	1.000	10.000
JN 01 04 013	13	Grigio Chiaro	1.000	10.000
JN 01 05 013	13	Grigio RAL 9006	1.000	10.000
JN 01 06 013	13	Avorio	1.000	10.000
JN 01 07 013	13	Ciliegio	1.000	10.000
JN 01 08 013	13	Ciliegio Scuro	1.000	10.000
JN 01 09 013	13	Nocciola	1.000	10.000
JN 01 10 013	13	Faggio	1.000	10.000
JN 01 11 013	13	Wenghè	1.000	10.000
JN 01 12 013	13	Rovere	1.000	10.000
JN 01 13 013	13	Rovere sbiancato	1.000	10.000
JN 01 14 013	13	Frassino	1.000	10.000
JN 01 15 013	13	Abete	1.000	10.000
JN 01 16 013	13	Mogano	1.000	10.000
JN 01 17 013	13	Pero	1.000	10.000
JN 01 18 013	13	Noce Scuro	1.000	10.000
JN 01 19 013	13	Palissandro	1.000	10.000
JN 01 20 013	13	Teak	1.000	10.000
Diametro 20 mm				
JN 01 01 020	20	Bianco	450	4.500
JN 01 02 020	20	Nero	450	4.500
JN 01 03 020	20	Marrone	450	4.500
JN 01 04 020	20	Grigio Chiaro	450	4.500
JN 01 05 020	20	Grigio RAL 9006	450	4.500
JN 01 06 020	20	Avorio	450	4.500
JN 01 07 020	20	Ciliegio	450	4.500
JN 01 08 020	20	Ciliegio Scuro	450	4.500
JN 01 09 020	20	Nocciola	450	4.500
JN 01 10 020	20	Faggio	450	4.500
JN 01 11 020	20	Wenghè	450	4.500
JN 01 12 020	20	Rovere	450	4.500
JN 01 13 020	20	Rovere sbiancato	450	4.500
JN 01 14 020	20	Frassino	450	4.500
JN 01 15 020	20	Abete	450	4.500
JN 01 16 020	20	Mogano	450	4.500
JN 01 17 020	20	Pero	450	4.500
JN 01 18 020	20	Noce Scuro	450	4.500
JN 01 19 020	20	Palissandro	450	4.500
JN 01 20 020	20	Teak	450	4.500
Diametro 25 mm				
JN 01 01 025	25	Bianco	300	3.000
JN 01 02 025	25	Nero	300	3.000
JN 01 03 025	25	Marrone	300	3.000
JN 01 04 025	25	Grigio Chiaro	300	3.000
JN 01 05 025	25	Grigio RAL 9006	300	3.000
JN 01 06 025	25	Avorio	300	3.000
JN 01 07 025	25	Ciliegio	300	3.000
JN 01 08 025	25	Ciliegio Scuro	300	3.000
JN 01 09 025	25	Nocciola	300	3.000
JN 01 10 025	25	Faggio	300	3.000
JN 01 11 025	25	Wenghè	300	3.000
JN 01 12 025	25	Rovere	300	3.000
JN 01 13 025	25	Rovere sbiancato	300	3.000
JN 01 14 025	25	Frassino	300	3.000
JN 01 15 025	25	Abete	300	3.000
JN 01 16 025	25	Mogano	300	3.000
JN 01 17 025	25	Pero	300	3.000
JN 01 18 025	25	Noce Scuro	300	3.000
JN 01 19 025	25	Palissandro	300	3.000
JN 01 20 025	25	Teak	300	3.000

Descrizione

Adesivo coprivite disponibile nei diametri 13, 20, 25 mm, e nelle finiture riportate in tabella.
Ulteriori finiture non disponibili a magazzino possono essere realizzate su richiesta.

Utilizzo

L'adesivo ha funzione di cappuccio per la testa della vite, garantendo una continuità di finitura tra superficie e fissaggio.

woodpecker
SCREWS & WOOD ACCESSORIES

ADESIVI COPRIVITE



JN 01 01 - Bianco
JN 01 02 - Nero
JN 01 03 - Marrone
JN 01 04 - Grigio Chiaro
JN 01 05 - Grigio RAL 9006
JN 01 06 - Avorio
JN 01 07 - Ciliegio
JN 01 08 - Ciliegio Scuro
JN 01 09 - Nocciola
JN 01 10 - Faggio
JN 01 11 - Wenghè
JN 01 12 - Rovere
JN 01 13 - Rovere Sbiancato
JN 01 14 - Frassino
JN 01 15 - Abete
JN 01 16 - Mogano
JN 01 17 - Pero
JN 01 18 - Noce Scuro
JN 01 19 - Palissandro
JN 01 20 - Teak



Tecfi
FIXING SYSTEMS

Tutti i colori disponibili nei diametri
13, 20, 25 mm

KT 2

Supporto ad ali aperte per travi in legno, in acciaio prezincato

certificata ETA-CE





* Alcune misure non prevedono gli angoli arrotondati

Disponibile a richiesta, con prezzi e tempi di consegna da concordare, anche nella versione zincata gialla.

TADS

ZINC

Valutazione Tecnica Europea
ETAG 015

DoP

Codice Articolo	Misura piastra L x h (mm)	Spessore* (mm)	Diametro fori (mm) piccoli	Diametro fori (mm) grandi	Pz. imballo
KT 20 40 070	40 x 70	2	5	13	24
KT 20 40 110	40 x 110	2	5	11	24
KT 20 50 105	50 x 105	2	5	11	24
KT 20 50 135	50 x 135	2	5	11	24
KT 20 50 165	50 x 165	2	5	13	24
KT 20 60 100	60 x 100	2	5	11	24
KT 20 60 130	60 x 130	2	5	11	24
KT 20 60 160	60 x 160	2	5	13	24
KT 20 64 098	64 x 98	2	5	11	24
KT 20 70 125	70 x 125	2	5	11	24
KT 20 70 155	70 x 155	2	5	13	24
KT 20 76 122	76 x 122	2	5	11	24
KT 20 80 120	80 x 120	2	5	11	24
KT 20 80 150	80 x 150	2	5	13	24
KT 20 80 180	80 x 180	2	5	13	24
KT 20 90 115	90 x 115	2	5	11	24
KT 20 90 145	90 x 145	2	5	13	24
KT 21 00 110	100 x 110	2	5	13	24
KT 21 00 140	100 x 140	2	5	13	24
KT 21 20 160	120 x 160	2	5	13	18
KT 21 20 190	120 x 190	2	5	13	18
KT 21 40 180	140 x 180	2	5	13	18

Prodotto Certificato ETA-CE
Prodotto Certificato per REAZIONE AL FUOCO A1
* Disponibile a richiesta, con prezzi e tempi di consegna da concordare, di spessore 2,5 mm

Utilizzo



KY 02

Coppia supporti ad ali aperte REGOLABILE per travi in legno, in acciaio prezincato



ZINC

Disponibile a richiesta, con prezzi e tempi di consegna da concordare, anche nella versione zincata gialla.

Codice Articolo	Misura piastra L x h (mm)	Spessore* (mm)	Diametro (mm) piccoli	Diametro (mm) grandi	Pz. imballo (coppie)
KY 02 30 100	30 x 100	2	5	11	24
KY 02 30 130	30 x 130	2	5	11	24
KY 02 40 150	40 x 150	2	5	13	24

* Disponibile a richiesta, con prezzi e tempi di consegna da concordare, di spessore 2,5 mm

Utilizzo



KW 2

Supporto ad <u>ali chiuse</u> per travi in legno, in acciaio prezincato

certificata ETA-CE





* Alcune misure non prevedono gli angoli arrotondati

Disponibile a richiesta, con prezzi e tempi di consegna da concordare, anche nella versione <u>zincata gialla</u>.

	Codice Articolo	*Misura piastra* L x h (mm)	*Spessore** (mm)	*Diametro fori (mm)* piccoli	grandi	*Pz. imballo*
	KW 20 60 100	60 x 100	2	5	13	24
	KW 20 60 160	60 x 160	2	5	13	24
★🔥	**KW 20 80 120**	80 x 120	2	5	11	24
★🔥	**KW 20 80 150**	80 x 150	2	5	13	24
★🔥	**KW 20 90 115**	90 x 115	2	5	11	24
★🔥	**KW 20 90 145**	90 x 145	2	5	13	24
★🔥	**KW 21 00 110**	100 x 110	2	5	11	24
★🔥	**KW 21 00 140**	100 x 140	2	5	13	24
★🔥	**KW 21 20 160**	120 x 160	2	5	13	18
★🔥	**KW 21 20 190**	120 x 190	2	5	13	18
★🔥	**KW 21 40 180**	140 x 180	2	5	13	18

★ Prodotto Certificato ETA-CE
🔥 Prodotto Certificato per REAZIONE AL FUOCO A1
* Disponibile a richiesta, con prezzi e tempi di consegna da concordare, di spessore 2,5 mm

TADS

Valutazione Tecnica Europea
ETAG 015

DoP

Utilizzo



KO 02

Coppia supporti ad ali chiuse <u>REGOLABILE</u> per travi in legno, in acciaio prezincato



Disponibile a richiesta, con prezzi e tempi di consegna da concordare, anche nella versione <u>zincata gialla</u>.

Codice Articolo	*Misura piastra* L x h (mm)	*Spessore** (mm)	*Diametro fori (mm)* piccoli	grandi	*Pz. imballo* (coppie)
KO 02 40 120	40 x 120	2	5	11	24
KO 02 40 150	40 x 150	2	5	13	24

* Disponibile a richiesta, con prezzi e tempi di consegna da concordare, di spessore 2,5 mm

Utilizzo



KS 02

Piastra Angolare pesante con nervatura, in acciaio prezincato

certificata ETA-CE



Disponibile a richiesta, con prezzi e tempi di consegna da concordare, anche nella versione zincata gialla.

Codice Articolo	Misura piastra $L_1 \times L_2 \times L$ (mm)	Spessore (mm)	Diametro fori (mm) piccoli	medi	grandi	Pz. imballo
KS 02 05 020	50 x 50 x 40	2	5	7,5	9	60
KS 02 05 025	50 x 50 x 40	2,5	5	7,5	9	60
KS 02 07 020	70 x 70 x 55	2	5	7,5	11	60
KS 02 07 025	70 x 70 x 55	2,5	5	7,5	11	60
KS 02 09 020	90 x 90 x 65	2	5	7,5	11	30
KS 02 09 025	90 x 90 x 65	2,5	5	7,5	11	30
KS 02 10 520	105 x 105 x 90	2	5	7,5	13	20
KS 02 10 525	105 x 105 x 90	2,5	5	7,5	13	20
KS 02 10 530	105 x 105 x 90	3	5	7,5	13	20

Prodotto Certificato ETA-CE
Prodotto Certificato per REAZIONE AL FUOCO A1

TADS

Valutazione Tecnica Europea
ETAG 015

Utilizzo



DoP

KS 21

Piastra Angolare pesante con nervatura, in Acciaio Inox A2 (AISI 304)

certificata ETA-CE

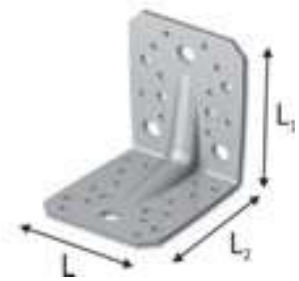

Codice Articolo	Misura piastra $L_1 \times L_2 \times L$ (mm)	Spessore (mm)	Diametro fori (mm) piccoli	medi	grandi	Pz. imballo
KS 21 05 020	50 x 50 x 40	2	5	7,5	9	60
KS 21 07 020	70 x 70 x 55	2	5	7,5	11	60
KS 21 09 020	90 x 90 x 65	2	5	7,5	11	30
KS 21 10 520	105 x 105 x 90	2	5	7,5	13	20

Prodotto Certificato ETA-CE
Prodotto Certificato per REAZIONE AL FUOCO A1

TADS Acciaio Inox

Valutazione Tecnica Europea
ETAG 015

Utilizzo



DoP

KZ 02

Piastra Angolare pesante, in acciaio prezincato

certificata ETA-CE



Disponibile a richiesta, con prezzi e tempi di consegna da concordare, anche nella versione zincata gialla.

	Codice Articolo	Misura piastra $L_1 \times L_2 \times L$ (mm)	Spessore (mm)	Diametro fori (mm) piccoli	medi	grandi	Pz. imballo
	KZ 02 05 020	50 x 50 x 40	2	5	7,5	9	60
	KZ 02 05 025	50 x 50 x 40	2,5	5	7,5	9	60
	KZ 02 07 020	70 x 70 x 55	2	5	7,5	11	60
	KZ 02 07 025	70 x 70 x 55	2,5	5	7,5	11	60
	KZ 02 09 020	90 x 90 x 65	2	5	7,5	11	30
	KZ 02 09 025	90 x 90 x 65	2,5	5	7,5	11	30
	KZ 02 10 520	105 x 105 x 90	2	5	7,5	13	20
	KZ 02 10 525	105 x 105 x 90	2,5	5	7,5	13	20
	KZ 02 10 530	105 x 105 x 90	3	5	7,5	13	20

Prodotto Certificato ETA-CE
Prodotto Certificato per REAZIONE AL FUOCO A1

TADS

ZINC

Valutazione Tecnica Europea
ETAG 015

Utilizzo

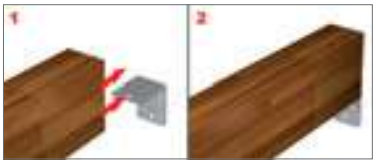

DoP

KZ 21

Piastra Angolare pesante, in Acciaio Inox A2 (AISI 304)

certificata ETA-CE



	Codice Articolo	Misura piastra $L_1 \times L_2 \times L$ (mm)	Spessore (mm)	Diametro fori (mm) piccoli	medi	grandi	Pz. imballo
	KZ 21 05 020	50 x 50 x 40	2	5	7,5	9	60
	KZ 21 07 020	70 x 70 x 55	2	5	7,5	11	60
	KZ 21 09 020	90 x 90 x 65	2	5	7,5	11	30
	KZ 21 10 520	105 x 105 x 90	2	5	7,5	13	20

Prodotto Certificato ETA-CE
Prodotto Certificato per REAZIONE AL FUOCO A1

TADS

A2 AISI 304 Acciaio Inox

Valutazione Tecnica Europea
ETAG 015

Utilizzo

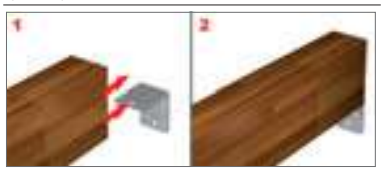

DoP

FISSAGGI PER LEGNO

TD 02

Piastra Angolare a 135° pesante, in acciaio prezincato



Codice Articolo	Misura piastra L1 x L2 x L (mm)	Spessore (mm)	Diametro fori (mm) piccoli	medi	grandi	Pz. imballo
TD 02 05 020	50 x 50 x 40	2	5	7,5	9	60
TD 02 05 025	50 x 50 x 40	2,5	5	7,5	9	60
TD 02 07 020	70 x 70 x 55	2	5	7,5	11	60
TD 02 07 025	70 x 70 x 55	2,5	5	7,5	11	60
TD 02 09 020	90 x 90 x 65	2	5	7,5	11	30
TD 02 09 025	90 x 90 x 65	2,5	5	7,5	11	30
TD 02 10 520	105 x 105 x 90	2	5	7,5	13	20
TD 02 10 525	105 x 105 x 90	2,5	5	7,5	13	20
TD 02 10 530	105 x 105 x 90	3	5	7,5	13	20

Disponibile a richiesta, con prezzi e tempi di consegna da concordare, anche nella versione zincata gialla.

Z ZINC

Utilizzo



TD 21

Piastra Angolare a 135° pesante, in Acciaio Inox A2 (AISI 304)

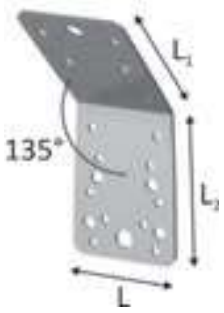

Codice Articolo	Misura piastra L1 x L2 x L (mm)	Spessore (mm)	Diametro fori (mm) piccoli	medi	grandi	Pz. imballo
TD 21 05 020	50 x 50 x 40	2	5	7,5	9	60
TD 21 07 020	70 x 70 x 55	2	5	7,5	11	60
TD 21 09 020	90 x 90 x 65	2	5	7,5	11	30
TD 21 10 520	105 x 105 x 90	2	5	7,5	13	20

A2 AISI 304 Acciaio Inox

Utilizzo



TA 2

Piastra Rettangolare pesante con fori chiodi e viti, in acciaio prezincato

certificata CE



	Codice Articolo	Misura piastra L x L1 (mm)	Spessore (mm)	Diametro fori (mm) piccoli	medi	grandi	Pz. imballo
CE 🔥	TA 24 01 020	40 x 95	2	5	7,5	9	100
CE 🔥	TA 24 01 025	40 x 95	2,5	5	7,5	9	100
CE 🔥	TA 25 51 420	55 x 135	2	5	7,5	11	50
CE 🔥	TA 25 51 425	55 x 135	2,5	5	7,5	11	50
CE 🔥	TA 26 51 820	65 x 175	2	5	7,5	11	50
CE 🔥	TA 26 51 825	65 x 175	2,5	5	7,5	11	50
CE 🔥	TA 29 02 120	90 x 205	2	5	7,5	13	25
CE 🔥	TA 29 02 125	90 x 205	2,5	5	7,5	13	25
CE 🔥	TA 29 02 130	90 x 205	3	5	7,5	13	25

CE Prodotto Certificato CE

🔥 Prodotto Certificato per REAZIONE AL FUOCO A1

TADS

Z ZINC

Disponibile a richiesta, con prezzi e tempi di consegna da concordare, anche nella versione zincata gialla.

DoP

Utilizzo



TA 6

Piastra Rettangolare pesante con fori chiodi e viti, in Acciaio Inox A2 (AISI 304)

certificata CE



	Codice Articolo	Misura piastra L x L1 (mm)	Spessore (mm)	Diametro fori (mm) piccoli	medi	grandi	Pz. imballo
CE 🔥	TA 64 01 020	40 x 95	2	5	7,5	9	100
CE 🔥	TA 65 51 420	55 x 135	2	5	7,5	11	50
CE 🔥	TA 66 51 820	65 x 175	2	5	7,5	11	50
CE 🔥	TA 69 02 120	90 x 205	2	5	7,5	13	25

CE Prodotto Certificato CE

🔥 Prodotto Certificato per REAZIONE AL FUOCO A1

TADS

A2 AISI 304 Acciaio Inox

DoP

Utilizzo



TN 02

Coppia di piastre di fissaggio laterale, in acciaio prezincato

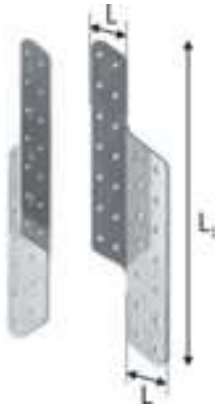

Codice Articolo	*Misura piastra* *L x L1 (mm)*	*Spessore** *(mm)*	*Diametro fori* *(mm)*	*Pz. imballo* *(coppie)*
TN 02 17 020	35 x 170	2	5	50
TN 02 17 030	35 x 170	3	5	50
TN 02 21 020	35 x 210	2	5	50
TN 02 21 030	35 x 210	3	5	50

* Disponibile a richiesta, con prezzi e tempi di consegna da concordare, di spessore 2,5 mm

Z ZINC

Disponibile a richiesta, con prezzi e tempi di consegna da concordare, anche nella versione zincata gialla.

Descrizione

Coppia di piastre di fissaggio laterale per travi in legno, in acciaio prezincato.

Utilizzo

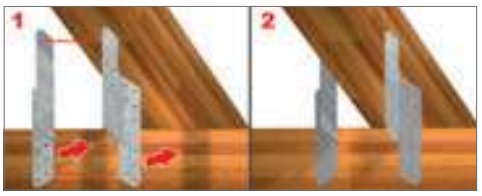

TN 21

Coppia di piastre di fissaggio laterale, in Acciaio INOX A2



Codice Articolo	*Misura piastra* *L x L1 (mm)*	*Spessore* *(mm)*	*Diametro fori* *(mm)*	*Pz. imballo* *(coppie)*
TN 21 17 020	35 x 170	2	5	50
TN 21 21 020	35 x 210	2	5	50

A2 AISI 304 Acciaio Inox

Descrizione

Coppia di Piastre di fissaggio laterale per travi in legno, in **Acciaio INOX A2 (AISI 304)**.

Utilizzo

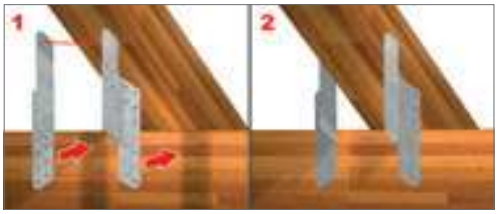

KJ 1

Piastra ad “U” per fissaggio di travi inclinate, in acciaio zincato



Codice Articolo	Misura piastra L x L1 x h (mm)	Spessore (mm)	Diametro fori base (mm)	Diametro fori ali (mm)	Pz. imballo
KJ 13 00 451	45 x 80 x 40	3	6,5 (2 fori)	6,5 (2 fori)	20
KJ 13 00 601	60 x 60 x 85	3	9 (2 fori) - 13 (1 foro)	5,5 (2 fori) - 13 (1 foro)	20
KJ 13 00 701	70 x 70 x 80	3	8 (2 fori)	5,5 (2 fori) - 13 (1 foro)	15
KJ 13 00 801	80 x 80 x 85	3	9 (2 fori) - 13 (1 foro)	5,5 (2 fori) - 13 (1 foro)	10
KJ 13 00 901	90 x 90 x 90	3	9 (2 fori)	5,5 (2 fori) - 13 (1 foro)	10
KJ 13 01 001	100 x 100 x 105	3	9 (2 fori) - 13 (1 foro)	5,5 (2 fori) - 13 (1 foro)	8
KJ 13 01 201	120 x 120 x 125	3	9 (2 fori) - 13 (1 foro)	5,5 (2 fori) - 13 (1 foro)	8
KJ 14 01 401	140 x 140 x 160	4	11 (4 fori)	13 (2 fori)	4

ZINC

Disponibile a richiesta, con prezzi e tempi di consegna da concordare, anche nella versione zincata gialla.

Descrizione

Piastra ad “U” per fissaggio di travi (anche inclinate), in acciaio zincato.

Utilizzo



TE 02

Piastra a “T” con fori chiodi e viti, in acciaio prezincato

certificata CE



Codice Articolo	Misura piastra L1 x L2 x L3 (mm)	Spessore (mm)	Diametro fori (mm) piccoli	medi	grandi	Pz. imballo
CE TE 02 08 020	80 x 68 x 38	2	5	7,5	11	50
CE TE 02 08 025	80 x 68 x 38	2,5	5	7,5	11	50
⚠ CE TE 02 16 020	160 x 98 x 45	2	5	7,5	11	25
⚠ CE TE 02 16 025	160 x 98 x 45	2,5	5	7,5	11	25

CE Prodotto Certificato CE

Prodotto Certificato per REAZIONE AL FUOCO A1

⚠ disponibile fino ad esaurimento scorte

TADS

ZINC

Disponibile a richiesta, con prezzi e tempi di consegna da concordare, anche nella versione zincata gialla.

DoP

Utilizzo



TB 2

Piastra Rettangolare con fori chiodi, in acciaio prezincato

certificata CE



LUNGHEZZE SPECIALI EXTRA
(anche oltre 1 metro)
disponibili a richiesta.

Z ZINC

Disponibile a richiesta, con prezzi e tempi di consegna da concordare, anche nella versione zincata gialla.

	Codice Articolo	Misura piastra L x L1 (mm)	Spessore (mm)	Diametro fori (mm)	Pz. imballo
CE 🔥	TB 20 40 080	40 x 80	2	5	100
CE 🔥	TB 20 40 120	40 x 120	2	5	100
CE 🔥	TB 20 40 160	40 x 160	2	5	50
CE 🔥	TB 20 40 200	40 x 200	2	5	50
CE 🔥	TB 20 60 040	60 x 40	2	5	100
CE 🔥	TB 20 60 080	60 x 80	2	5	100
CE 🔥	TB 20 60 120	60 x 120	2	5	100
CE 🔥	TB 20 60 160	60 x 160	2	5	50
CE 🔥	TB 20 60 200	60 x 200	2	5	50
CE 🔥	TB 20 60 240	60 x 240	2	5	25
CE 🔥	TB 20 80 040	80 x 40	2	5	100
CE 🔥	TB 20 80 080	80 x 80	2	5	100
CE 🔥	TB 20 80 120	80 x 120	2	5	50
CE 🔥	TB 20 80 160	80 x 160	2	5	50
CE 🔥	TB 20 80 200	80 x 200	2	5	50
CE 🔥	TB 20 80 240	80 x 240	2	5	25
CE 🔥	TB 20 80 280	80 x 280	2	5	25
CE 🔥	TB 20 80 320	80 x 320	2	5	25
CE 🔥	TB 21 00 040	100 x 40	2	5	100
CE 🔥	TB 21 00 080	100 x 80	2	5	50
CE 🔥	TB 21 00 120	100 x 120	2	5	50
CE 🔥	TB 21 00 160	100 x 160	2	5	50
CE 🔥	TB 21 00 200	100 x 200	2	5	50
CE 🔥	TB 21 00 240	100 x 240	2	5	25
CE 🔥	TB 21 00 280	100 x 280	2	5	25
CE 🔥	TB 21 00 320	100 x 320	2	5	25

CE Prodotto Certificato CE
🔥 Prodotto Certificato per REAZIONE AL FUOCO A1





DoP

Utilizzo



TBR

Bandella con fori chiodi, lunghezza 25 mt, in acciaio prezincato

certificata CE



Z ZINC

	Codice Articolo	Larghezza L (mm)	Spessore (mm)	Diametro fori (mm)	Pz. imballo
CE 🔥	TBR 20 40 250	40	2	5	1
CE 🔥	TBR 20 60 250	60	2	5	1
CE 🔥	TBR 20 80 250	80	2	5	1

CE Prodotto Certificato CE
🔥 Prodotto Certificato per REAZIONE AL FUOCO A1





DoP

Utilizzo



Su pallet



QBS 31

EN 912 Tipo C2 - Connettore a disco con singola dentatura per legno, con foro centrale imbutito, in acciaio zincato a caldo

certificata CE



Zc ZINCATO CALDO HDP

	Codice Articolo	Misura (Ø) D x d (mm)	Spessore (mm)	Fori chiodo Ø (mm)	Pz. confezione	Pz. imballo
CE	QBS 31 12 050	50 x 12,4	1	4	200	1.000
CE	QBS 31 12 062	62 x 12,4	1,2	4	100	500

CE Prodotto Certificato CE
Prodotto Certificato per REAZIONE AL FUOCO A1
Il connettore Ø50 è disponibile, a richiesta, con foro centrale: Ø10,4 - Ø16,4 - Ø20,4, certificato CE
Il connettore Ø62 è disponibile, a richiesta, con foro centrale: Ø16,4 - Ø20,4, certificato CE
Disponibile, a richiesta, in acciaio prezincato (codice: QBS 11), non contemplato dalla EN 912 (e non certificato CE)

Descrizione

Il connettore a disco con singola dentatura per legno, con foro centrale imbutito, in acciaio zincato a caldo, certificato CE in conformità a UNI EN 912 (Tipo C2) è utilizzato, con chiodi, viti e bulloni, per le connessioni acciaio-legno e legno-legno, per vincolare le due parti ed evitare movimenti relativi.

DoP

Utilizzo



QBD 31

EN 912 Tipo C1 - Connettore a disco con doppia dentatura per legno, con foro centrale piatto, in acciaio zincato a caldo

certificata CE



Zc ZINCATO CALDO HDP

	Codice Articolo	Misura (Ø) D x d (mm)	Spessore (mm)	Fori chiodo Ø (mm)	Pz. confezione	Pz. imballo
CE	QBD 31 17 050	50 x 17	1	4	150	750
CE	QBD 31 21 062	62 x 21	1,2	4	75	375

CE Prodotto Certificato CE
Prodotto Certificato per REAZIONE AL FUOCO A1
Disponibile, a richiesta, in acciaio prezincato (codice: QBD 11), certificato CE

Descrizione

Il connettore a disco con doppia dentatura per legno, con foro centrale piatto, in acciaio zincato a caldo, certificato CE in conformità a UNI EN 912 (Tipo C1) è utilizzato, con chiodi, viti e bulloni, per le connessioni legno-legno, per vincolare le due parti ed evitare movimenti relativi.

DoP

Utilizzo



MN - MO

Piastrina Angolare pesante con nervature, in acciaio prezincato

MN 02 con 6 fori svasati

inBlister® pag. 482



Codice Articolo	Misura piastra $L_1 \times L_2 \times L$ (mm)	Spessore (mm)	Diametro fori (mm)	Pz. confezione	Pz. imballo
MN 02 04 825	48 x 48 x 40	2,5	4	100	500

MO 02 con 5 fori svasati e foro grande Ø 16mm — *disponibile fino ad esaurimento scorte*



Codice Articolo	Misura piastra $L_1 \times L_2 \times L$ (mm)	Spessore (mm)	Diametro fori (mm) piccoli	Diametro fori (mm) grande	Pz. confezione	Pz. imballo
MO 02 04 825	48 x 48 x 40	2,5	4	16	100	500

MP - MQ

Piastrina ad "L" pesante con nervature, in acciaio prezincato

MP 27 con 6 fori svasati — *disponibile fino ad esaurimento scorte*



Codice Articolo	Misura piastra $L_1 \times L_2 \times L$ (mm)	Spessore (mm)	Diametro fori (mm)	Pz. confezione	Pz. imballo
MP 27 02 525	70 x 25 x 40	2,5	4	100	500

MQ 27 con 4 fori svasati e foro grande Ø 16mm — *disponibile fino ad esaurimento scorte*



Codice Articolo	Misura piastra $L_1 \times L_2 \times L$ (mm)	Spessore (mm)	Diametro fori (mm) piccoli	Diametro fori (mm) grande	Pz. confezione	Pz. imballo
MQ 27 02 525	70 x 25 x 40	2,5	4	16	100	500

MS - MT

Piastrina Rettangolare pesante, in acciaio prezincato

MS 02 con 6 fori svasati

inBlister® pag. 466



Codice Articolo	Misura piastra $L \times L_1$ (mm)	Spessore (mm)	Diametro fori (mm)	Pz. confezione	Pz. imballo
MS 02 09 025	40 x 90	2,5	4	100	500

MT 02 con 5 fori svasati e foro grande Ø 16mm — *disponibile fino ad esaurimento scorte*



Codice Articolo	Misura piastra $L \times L_1$ (mm)	Spessore (mm)	Diametro fori (mm) piccoli	Diametro fori (mm) grande	Pz. confezione	Pz. imballo
MT 02 09 025	40 x 90	2,5	4	16	100	500

NN

Piastrina ad “L” pesante con nervature, in acciaio

inBlister®
pag. 466





NN 01



NN 05



NN 06



NN 07

Codice Articolo	Finitura	Misura piastra $L_1 \times L_2 \times L$ (mm)	Spessore (mm)	Diametro fori (mm) su L_2 (svasati)	Diametro fori (mm) su L_1	Pz. confezione	Pz. imballo
NN 01 00 020	Zincata	22 x 28 x 21	2	4,5 (2 fori)	6 (1 foro)	100	1.000
NN 05 00 020	Ottonata	22 x 28 x 21	2	4,5 (2 fori)	6 (1 foro)	100	1.000
NN 06 00 020	Nichelata	22 x 28 x 21	2	4,5 (2 fori)	6 (1 foro)	100	1.000
NN 07 00 020	Ottone anticato	22 x 28 x 21	2	4,5 (2 fori)	6 (1 foro)	100	1.000

MU 02

disponibile fino ad esaurimento scorte

Piastrina Rettangolare nervata con 6 fori svasati, in acciaio prezincato

ZINC

inBlister®
pag. 466



Codice Articolo	Misura piastra $L \times L_1$ (mm)	Spessore (mm)	Diametro fori (mm)	Pz. confezione	Pz. imballo
MU 02 07 010	35 x 70	1	4	100	500
MU 02 07 015	35 x 70	1,5	4	100	500

MV 02

disponibile fino ad esaurimento scorte

Piastrina per pannelli con scalino con 3 fori viti, in acciaio prezincato

ZINC



Codice Articolo	Misura piastra $L \times L_1 \times L_2 \times h$ (mm)	Spessore (mm)	Diametro fori (mm)	Pz. confezione	Pz. imballo
MV 02 06 018	60 x 18 x 40 x 15	1	4	100	1.000

MW 02

disponibile fino ad esaurimento scorte

Piastrina Angolare con 2 fori viti, in acciaio prezincato

ZINC



Codice Articolo	Misura piastra $L_1 \times L_2 \times L$ (mm)	Spessore (mm)	Diametro fori (mm)	Pz. confezione	Pz. imballo
MW 02 02 520	25 x25 x 20	2	6,5	100	1.000

NA 02

Piastrina Angolare con nervatura con fori svasati, in acciaio prezincato



Codice Articolo	Misura piastra $L_1 \times L_2 \times L$ (mm)	Spessore (mm)	Diametro fori (mm)	Pz. confezione	Pz. imballo
NA 02 02 020	20 x 20 x 15	2	4,5	100	1.000
NA 02 03 020	30 x 30 x 15	2	4,5	100	1.000
NA 02 04 020	40 x 40 x 15	2	4,5	100	1.000
NA 02 05 020	50 x 50 x 15	2	4,5	100	500
NA 02 06 020	60 x 60 x 15	2	4,5	100	500
NA 02 07 020	70 x 70 x 15	2	4,5	50	250
NA 02 08 020	80 x 80 x 15	2	4,5	50	250
NA 02 09 020	90 x 90 x 15	2	4,5	50	250
NA 02 10 020	100 x 100 x 15	2	4,5	50	250

NC 2

Piastrina Rettangolare con fori svasati, in acciaio prezincato



Codice Articolo	Misura piastra $L_1 \times L$ (mm)	Spessore (mm)	Diametro fori (mm)	Pz. confezione	Pz. imballo
NC 21 50 420	40 x 15	2	4,5	100	1.000
NC 21 50 620	60 x 15	2	4,5	100	1.000
NC 21 50 820	80 x 15	2	4,5	100	500
NC 21 51 020	100 x 15	2	4,5	100	500
NC 21 51 220	120 x 15	2	4,5	100	500
NC 21 51 420	140 x 15	2	4,5	50	250
NC 21 51 620	160 x 15	2	4,5	50	250
NC 21 51 820	180 x 15	2	4,5	50	250
NC 21 52 020	200 x 15	2	4,5	50	250

MZ 02

disponibile fino ad esaurimento scorte

Piastrina Quadrata per assemblaggio mobili con 4 fori svasati, in acciaio prezincato



Codice Articolo	Misura piastra L x L (mm)	Spessore (mm)	Diametro fori (mm)	Pz. confezione	Pz. imballo
MZ 02 04 308	43 x 43	0,8	4,5	100	1.000

NE 2

Piastrina fermapannelli dentata con foro, in acciaio prezincato



Codice Articolo	Misura piastra $L_1 \times L$ (mm)	Spessore (mm)	Diametro fori (mm)	Pz. confezione	Pz. imballo
NE 21 62 308	23 x 16	0,8	4,5	500	5.000

TG 2

Supporto a pavimento per travi in legno, in acciaio zincato a fuoco



Codice Articolo	*Misura piastra*	*Spessore (mm)*		*Diametro fori (mm)*		*Pz. imballo*
	L x L x h x L1 (mm)	*pareti*	*base*	*laterali*	*su base*	
TG 20 71 150	71 x 71 x 150 x 150	2,5	2,5	11	13	12
TG 20 91 150	91 x 91 x 150 x 170	2,5	2,5	11	13	8
TG 21 01 150	101 x 101 x 150 x 180	2,5	2,5	11	13	8
TG 21 21 150	121 x 121 x 150 x 200	3	3	11	13	6
TG 21 41 150	141 x 141 x 150 x 220	3	3	11	13	4
TG 21 61 150	161 x 161 x 150 x 240	3	4	11	13	4
TG 22 01 200	201 x 201 x 200 x 280	3	4	11	13	4
TG 22 41 200	241 x 241 x 200 x 320	3	4	11	13	2

Zc ZINCATO CALDO HDP

Descrizione

Supporto a pavimento con piastra di base per travi in legno, in acciaio zincato a fuoco.

Utilizzo



MK 2

Coppia Supporti a pavimento per travi in legno, in acciaio zincato a fuoco





Codice Articolo	*Misura piastra*	*Spessore (mm)*		*Diametro fori (mm)*		*Pz. imballo*
	L x L1 x L2 x L3 x h (mm)	*pareti*	*base*	*laterali*	*su base*	*(coppie)*
MK 21 21 150	121 x 60 x 200 x 100 x 150	3	3	11	13	6
MK 21 41 150	141 x 70 x 220 x 110 x 150	3	3	11	13	4
MK 21 61 150	161 x 80 x 240 x 120 x 150	3	4	11	13	4
MK 21 81 200	181 x 90 x 260 x 130 x 200	3	4	11	13	2
MK 22 01 200	201 x 100 x 280 x 140 x 200	3	4	11	13	2

Zc ZINCATO CALDO HDP

Descrizione

Coppia supporti a pavimento per travi in legno, in acciaio zincato a fuoco.

Utilizzo



TV 2

Coppia supporti a pavimento per travi in legno (per angoli), in acciaio zincato a fuoco



Codice Articolo	Misura piastra	Spessore (mm)		Diametro fori (mm)		Pz. imballo
	L1 x h x L2 x L3 (mm)	pareti	base	laterali	su base	(coppie)
TV 20 80 150	80 x 150 x 120 x 65	3	3	11	13	10
TV 21 05 200	105 x 200 x 155 x 83	3	3	11	13	6

Utilizzo



TR 2

Supporto a pavimento per travi tonde in legno, in acciaio zincato a fuoco



Codice Articolo	Misura piastra	Spessore (mm)		Diametro fori (mm)		Pz. imballo
	Ø x h x L1 (mm)	cilindro	base	laterali	su base	
TR 20 80 150	80 x 150 x 150	2,5	2,5	11	13	12
TR 21 00 150	100 x 150 x 150	3	3	11	13	10
TR 21 20 150	120 x 150 x 180	3	3	11	13	8

Utilizzo



TU 01

Supporto ad “U” (con pieghe) a pavimento per travi in legno, in acciaio zincato a fuoco



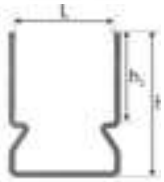

Codice Articolo	Misura piastra	Spessore	Diametro fori (mm)			Pz. imballo
	L x L1 x h x h1 (mm)	(mm)	piccoli	grandi	asola	
TU 01 60 071	71 x 60 x 150 x 95	6	11	13	13 x 26	20
TU 01 60 081	81 x 60 x 150 x 95	6	11	13	13 x 26	20
TU 01 60 091	91 x 60 x 150 x 95	6	11	13	13 x 26	20
TU 01 60 101	101 x 60 x 150 x 95	6	11	13	13 x 26	16
TU 01 60 121	121 x 60 x 150 x 95	6	11	13	13 x 26	16

Utilizzo



TP 2

Supporto piramidale per ancoraggio al terreno di travi in legno, in acciaio zincato a fuoco



Codice Articolo	Misura piastra L x L x h x L1 (mm)	Spessore (mm)	Diametro fori (mm)	Pz. confezione
TP 20 71 750	71 x 71 x 150 x 750	2	11	1
TP 20 71 900	71 x 71 x 150 x 900	2	11	1
TP 20 91 750	91 x 91 x 150 x 750	2	11	1
TP 20 91 900	91 x 91 x 150 x 900	2	11	1
TP 21 01 900	101 x 101 x 150 x 900	2,5	11	1

Utilizzo



TQ 2

Supporto piramidale per ancoraggio al terreno di travi tonde in legno, in acciaio zincato a fuoco



Codice Articolo	Misura piastra Ø x h x L1 (mm)	Spessore (mm)	Diametro fori (mm)	Pz. confezione
TQ 20 80 900	80 x 150 x 900	2	11	1
TQ 21 00 900	100 x150 x 900	2	11	1
TQ 21 20 900	120 x 150 x 900	2,5	11	1

Utilizzo



NH 08 00 001

Espositore in legno "ExpoWood"

con assortimento di connessioni e supporti per travi in legno lamellare



Codice Articolo	*Dimensioni* L x P x h (cm)	*Pz. imballo*
NH 08 00 001	65 x 61 x 186	1

Descrizione

Espositore in legno "ExpoWood" con assortimento di connessioni e supporti per travi in legno lamellare.
E' possibile ordinare anche il solo espositore in legno ExpoWood (codice: EXP 07 08 000).



Composto da	*Descrizione*	*Pz. imballo*
KS 02 05 020	Piastra angolare Pesante con nervatura, prezincata	60
KS 02 07 020	Piastra angolare Pesante con nervatura, prezincata	60
KS 02 09 020	Piastra angolare Pesante con nervatura, prezincata	60
KS 02 10 525	Piastra angolare Pesante con nervatura, prezincata	40
KZ 02 05 020	Piastra angolare Pesante, prezincata	60
KZ 02 07 020	Piastra angolare Pesante, prezincata	60
KZ 02 09 020	Piastra angolare Pesante, prezincata	60
KZ 02 10 525	Piastra angolare Pesante, prezincata	40
TD 02 05 020	Piastra angolare a 135° Pesante, prezincata	60
TD 02 07 020	Piastra angolare a 135° Pesante, prezincata	60
TD 02 09 020	Piastra angolare a 135° Pesante, prezincata	60
TD 02 10 525	Piastra angolare a 135° Pesante, prezincata	40
MU 02 07 015	Piastrina rettangolare nervata con fori svasati, prezincata	200
TA 24 01 020	Piastra rettangolare con fori chiodi e viti, prezincata	100
TA 25 51 425	Piastra rettangolare con fori chiodi e viti, prezincata	50
TA 26 51 825	Piastra rettangolare con fori chiodi e viti, prezincata	100
TA 29 02 125	Piastra rettangolare con fori chiodi e viti, prezincata	50
TE 02 08 025	Piastra a T con fori chiodi e viti, prezincata	50
TE 02 16 025	Piastra a T con fori chiodi e viti, prezincata	25
KW 20 80 120	Supporto Prezincato ali chiuse per travi in legno	24
KW 20 80 150	Supporto Prezincato ali chiuse per travi in legno	24
KW 20 90 115	Supporto Prezincato ali chiuse per travi in legno	24
KW 20 90 145	Supporto Prezincato ali chiuse per travi in legno	24
KW 21 00 140	Supporto Prezincato ali chiuse per travi in legno	48
KW 21 20 160	Supporto Prezincato ali chiuse per travi in legno	18
KW 21 40 180	Supporto Prezincato ali chiuse per travi in legno	18
KT-20 50 105	Supporto Prezincato ali aperte per travi in legno	24
KT-20 60 100	Supporto Prezincato ali aperte per travi in legno	24
KT-20 70 125	Supporto Prezincato ali aperte per travi in legno	24
KT-20 80 120	Supporto Prezincato ali aperte per travi in legno	24
KT-20 90 145	Supporto Prezincato ali aperte per travi in legno	24
KT 21 00 140	Supporto Prezincato ali aperte per travi in legno	48
KT 21 20 160	Supporto Prezincato ali aperte per travi in legno	18
KT 21 40 180	Supporto Prezincato ali aperte per travi in legno	18
KY 02 30 130	Coppia Supporti Prezincata ali aperte Regolabile	24 (coppie)
KY 02 40 150	Coppia Supporti Prezincata ali aperte Regolabile	24 (coppie)
KO 02 40 150	Coppia Supporti Prezincata ali chiuse Regolabile	24 (coppie)
TG 21 01 150	Supporto a pavimento per travi in legno, zincata a fuoco	8
TR 21 00 150	Supporto a pavimento per travi tonde, zincata a fuoco	10
	Totale pz.:	**1.709**

NH 08 00 002

Espositore in legno “ExpoWood“

con assortimento di viti e accessori per truciolare



Codice Articolo	*Dimensioni* *L x P x h (cm)*	*Pz. imballo*
NH 08 00 002	65 x 61 x 186	1

Descrizione

Espositore in legno “ExpoWood” con assortimento di viti e accessori per truciolare.
E’ possibile ordinare anche il solo espositore in legno ExpoWood (codice: EXP 07 08 002).

Composto da	*Descrizione*	*Pz. confezione*	*Confezioni*	*Pz. Totale*
TJ0240040	Vite TPS impronta a 6 lobi per Truciolare, Zincata Gialla, cerata	500	6	3000
TJ0240050	Vite TPS impronta a 6 lobi per Truciolare, Zincata Gialla, cerata	200	6	1200
TJ0240060	Vite TPS impronta a 6 lobi per Truciolare, Zincata Gialla, cerata	200	6	1200
TJ0250060	Vite TPS impronta a 6 lobi per Truciolare, Zincata Gialla, cerata	200	4	800
TJ0250070	Vite TPS impronta a 6 lobi per Truciolare, Zincata Gialla, cerata	200	4	800
TJ0250080	Vite TPS impronta a 6 lobi per Truciolare, Zincata Gialla, cerata	200	4	800
TJ0250090	Vite TPS impronta a 6 lobi per Truciolare, Zincata Gialla, cerata	100	6	600
TT0206080	Vite TPS impronta a 6 lobi per applicazioni su legno strutturale, Zincata Gialla	100	2	200
TT0206100	Vite TPS impronta a 6 lobi per applicazioni su legno strutturale, Zincata Gialla	100	2	200
TT0206140	Vite TPS impronta a 6 lobi per applicazioni su legno strutturale, Zincata Gialla	100	2	200
TT0206160	Vite TPS impronta a 6 lobi per applicazioni su legno strutturale, Zincata Gialla	100	2	200
TT0206200	Vite TPS impronta a 6 lobi per applicazioni su legno strutturale, Zincata Gialla	100	2	200
TT0206240	Vite TPS impronta a 6 lobi per applicazioni su legno strutturale, Zincata Gialla	50	2	100
TT0206260	Vite TPS impronta a 6 lobi per applicazioni su legno strutturale, Zincata Gialla	50	2	100
TT0206300	Vite TPS impronta a 6 lobi per applicazioni su legno strutturale, Zincata Gialla	50	2	100
TT0208080	Vite TPS impronta a 6 lobi per applicazioni su legno strutturale, Zincata Gialla	100	2	200
TT0208120	Vite TPS impronta a 6 lobi per applicazioni su legno strutturale, Zincata Gialla	100	2	200
TT0208140	Vite TPS impronta a 6 lobi per applicazioni su legno strutturale, Zincata Gialla	50	2	100
TT0208180	Vite TPS impronta a 6 lobi per applicazioni su legno strutturale, Zincata Gialla	50	1	50
TT0208220	Vite TPS impronta a 6 lobi per applicazioni su legno strutturale, Zincata Gialla	50	1	50
TT0208240	Vite TPS impronta a 6 lobi per applicazioni su legno strutturale, Zincata Gialla	50	1	50
TT0208300	Vite TPS impronta a 6 lobi per applicazioni su legno strutturale, Zincata Gialla	50	1	50
TT0210120	Vite TPS impronta a 6 lobi per applicazioni su legno strutturale, Zincata Gialla	50	1	50
TT0210160	Vite TPS impronta a 6 lobi per applicazioni su legno strutturale, Zincata Gialla	50	1	50
TT0210200	Vite TPS impronta a 6 lobi per applicazioni su legno strutturale, Zincata Gialla	50	1	50
TT0210240	Vite TPS impronta a 6 lobi per applicazioni su legno strutturale, Zincata Gialla	50	1	50
TT0210280	Vite TPS impronta a 6 lobi per applicazioni su legno strutturale, Zincata Gialla	50	1	50
TT0210340	Vite TPS impronta a 6 lobi per applicazioni su legno strutturale, Zincata Gialla	50	1	50
TT0210400	Vite TPS impronta a 6 lobi per applicazioni su legno strutturale, Zincata Gialla	50	1	50
TT5006080	Vite TPS impronta a 6 lobi per applicazioni su legno strutturale, in Acciaio INOX A2	100	1	100
TT5006120	Vite TPS impronta a 6 lobi per applicazioni su legno strutturale, in Acciaio INOX A2	100	1	100
TT5006140	Vite TPS impronta a 6 lobi per applicazioni su legno strutturale, in Acciaio INOX A2	100	1	100
TT5006160	Vite TPS impronta a 6 lobi per applicazioni su legno strutturale, in Acciaio INOX A2	100	1	100
TT5006200	Vite TPS impronta a 6 lobi per applicazioni su legno strutturale, in Acciaio INOX A2	100	1	100
TT5006240	Vite TPS impronta a 6 lobi per applicazioni su legno strutturale, in Acciaio INOX A2	50	1	50
TTR0107020	Rondella conica in acciaio zincato giallo, per viti TT Woodpecker®	200	1	200
TTR0109025	Rondella conica in acciaio zincato giallo, per viti TT Woodpecker®	200	1	200
TTR0111030	Rondella conica in acciaio zincato giallo, per viti TT Woodpecker®	200	1	200
TTR5007020	Rondella conica in acciaio INOX A2, per viti TT Woodpecker®	200	1	200
			Totale pz.:	**12.100**

GH 01

ISO 7094 - DIN 440R - Rondella piana serie Extra Larga, zincata



Codice Articolo	*Misura** *d x D x t (mm)*	*Per viti* *M*	*Pz. confezione*	*Pz. imballo*
GH 01 00 008	9 x 28 x 3	M8	500	2500
GH 01 00 010	11 x 34 x 3	M10	300	1500
GH 01 00 012	13,5 x 44 x 4	M12	150	750
GH 01 00 016	17,5 x 56 x 5	M16	75	375
GH 01 00 020	22 x 72 x 6	M20	30	150
GH 01 00 024	26 x 85 x 6	M24	30	150
GH 01 00 030	33 x 105 x 6	M30	15	75

* Tolleranze come da ISO 4759-3

Z ZINC

Descrizione

ISO 7094 - DIN 440R - Rondella piana serie Extra Larga, durezza HV 100 - 200, zincata.

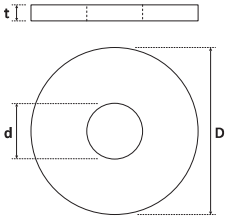

JZ 01

Rondella piana per strutture in legno come riportato in DIN 1052, zincata



Codice Articolo	*Misura** *d x D x t (mm)*	*Per viti* *M*	*Pz. confezione*	*Pz. imballo*
JZ 01 00 012	14 x 58 x 6	M12	50	250
JZ 01 00 016	18 x 68 x 6	M16	30	150
JZ 01 00 020	22 x 80 x 8	M20	20	100
JZ 01 00 022	25 x 92 x 8	M22	15	75
JZ 01 00 024	27 x 105 x 8	M24	10	50

* Tolleranze come da ISO 4759-3

Z ZINC

Descrizione

Rondella piana per strutture in legno come riportato in DIN 1052, durezza HV 100 - 200, zincata.

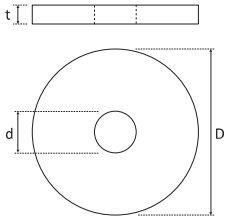

CY 01

DIN 1587 - Dado esagonale cieco con calotta sferica, in acciaio zincato



Chiave SW

ZINC

Codice Articolo	*Misura* *SW x h (mm)*	*Per viti* *M*	*Pz. confezione*	*Pz. imballo*
CY 01 00 003	5,5 x 6,5	M3	500	10.000
CY 01 00 004	7 x 8	M4	500	10.000
CY 01 00 005	8 x 10	M5	500	5.000
CY 01 00 006	10 x 12	M6	500	5.000
CY 01 00 008	12 x 15	M8	200	2.000
CY 01 00 010	17 x 18	M10	100	1.000
CY 01 00 012	19 x 22	M12	100	1.000
CY 01 00 014	22 x 25	M14	50	500
CY 01 00 016	24 x 28	M16	25	250
CY 01 00 018	27 x 32	M18	25	250
CY 01 00 020	30 x 34	M20	25	250
CY 01 00 022	32 x 39	M22	20	200
CY 01 00 024	36 x 42	M24	15	150

Descrizione

DIN 1587 - Dado esagonale cieco con calotta sferica, in acciaio zincato.

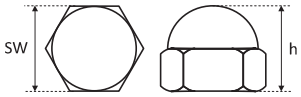

CW 01

DIN 1587 - Dado esagonale cieco con calotta sferica, in Acciaio INOX A2 (AISI 304)



Chiave SW

A2 AISI 304 Acciaio Inox

Codice Articolo	*Misura* *SW x h (mm)*	*Per viti* *M*	*Pz. confezione*	*Pz. imballo*
CW 01 00 003	5,5 x 5	M3	250	2.500
CW 01 00 004	7 x 8	M4	250	2.500
CW 01 00 005	8 x 10	M5	250	2.500
CW 01 00 006	10 x 12	M6	250	2.500
CW 01 00 008	12 x 15	M8	100	1.000
CW 01 00 010	17 x 18	M10	100	1.000
CW 01 00 012	19 x 22	M12	50	500
CW 01 00 014	22 x 25	M14	25	250
CW 01 00 016	24 x 28	M16	25	250
CW 01 00 018	27 x 32	M18	20	200
CW 01 00 020	30 x 34	M20	20	200
CW 01 00 022	32 x 39	M22	10	100
CW 01 00 024	36 x 42	M24	10	100

Descrizione

DIN 1587 - Dado esagonale cieco con calotta sferica, in **Acciaio INOX A2 (AISI 304)**.

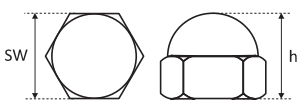



Rivetti alluminio / acciaio zincato - testa bombata	352
Rivetti alluminio / acciaio zincato - testa bombata larga	354
Rivetti alluminio / alluminio - con guarnizione	355
Rivetti alluminio verniciato / acciaio zincato - testa bombata	356
Rivetti alluminio verniciato / acciaio zincato - testa bombata- apertura a fiore	361
Rivetti anodizzato rame /acciaio zincato - testa bombata	362
Rivetti rame /acciaio zincato - testa bombata	363
Rivetti acciaio INOX A2 / acciaio INOX - testa bombata	364
Rivetti acciaio zincato / acciaio zincato - testa bombata	365
Rivetti alluminio / acciaio zincato - testa svasata	366
Rivetti alluminio / acciaio zincato - estremità chiusa	367
Rivettatrici manuali	368
Rivettatrici manuali ad ALTE PRESTAZIONI	369
Inserti filettati in acciaio zincato	370
Rivettatrici manuali ad ALTE PRESTAZIONI per inserti filettati	372

LEGENDA SIMBOLI
(valida se non diversamente illustrato nella pagina di prodotto)

l	lunghezza
d	diametro
t_{fix}	spessore massimo dell'elemento da fissare

RA 00

Rivetto a strappo ad estremità aperta in alluminio (Mg 5%)*, testa bombata, con mandrino (chiodo) in acciaio zincato (tipo UNI EN ISO 15977)

corpo alluminio / mandrino acciaio




inBlister®
pag. 467



Codice Articolo	Misura Ød x l (mm)	Spessore serrabile t_{fix} min-max (mm)	Diametro testa Ødk (mm)	Diametro foro Ødh1 (mm)	Pz. confezione	Pz. imballo
Ød: 2,4 mm						
RA 00 24 006	2,4 x 6	2 - 4	5	2,5	1.000	20.000
RA 00 24 008	2,4 x 8	4 - 6			1.000	20.000
RA 00 24 010	2,4 x 10	6 - 8			1.000	20.000
RA 00 24 012	2,4 x 12	8 - 9,5			1.000	20.000
Ød: 3 mm						
RA 00 30 006	3,0 x 6	1,5 - 3,5	6	3,1	1.000	20.000
RA 00 30 008	3,0 x 8	3,5 - 5			1.000	20.000
RA 00 30 010	3,0 x 10	5 - 7			1.000	20.000
RA 00 30 012	3,0 x 12	7 - 9			1.000	20.000
RA 00 30 016	3,0 x 16	9 - 13			1.000	10.000
RA 00 30 020	3,0 x 20	13 - 17			500	10.000
Ød: 3,2 mm						
RA 00 32 006	3,2 x 6	1,5 - 3,5	6,5	3,3	1.000	20.000
RA 00 32 008	3,2 x 8	3,5 - 5			1.000	20.000
RA 00 32 010	3,2 x 10	5 - 7			1.000	20.000
RA 00 32 012	3,2 x 12	7 - 9			1.000	20.000
RA 00 32 016	3,2 x 16	9 - 13			1.000	10.000
RA 00 32 020	3,2 x 20	13 - 17			500	10.000
Ød: 3,4 mm						
RA 00 34 006 ⚠	3,4 x 6	1,5 - 3,5	6,5	3,5	1.000	20.000
RA 00 34 008 ⚠	3,4 x 8	3,5 - 5			1.000	20.000
RA 00 34 010 ⚠	3,4 x 10	5 - 7			1.000	20.000
RA 00 34 012 ⚠	3,4 x 12	7 - 9			1.000	20.000
RA 00 34 016 ⚠	3,4 x 16	9 - 13			1.000	10.000
RA 00 34 020 ⚠	3,4 x 20	13 - 17			500	10.000
Ød: 4 mm						
RA 00 40 006	4 x 6	1 - 3	8	4,1	1.000	10.000
RA 00 40 008	4 x 8	3 - 5			1.000	10.000
RA 00 40 010	4 x 10	5 - 6,5			1.000	10.000
RA 00 40 012	4 x 12	6,5 - 8,5			1.000	10.000
RA 00 40 016	4 x 16	8,5 - 12,5			500	10.000
RA 00 40 020	4 x 20	12,5 - 16,5			500	10.000
RA 00 40 025	4 x 25	16,5 - 21			500	5.000
RA 00 40 030	4 x 30	21 - 26			250	5.000
Ød: 4,8 mm						
RA 00 48 006	4,8 x 6	1,5 - 2,5	9,5	5	500	5.000
RA 00 48 008	4,8 x 8	2,5 - 4			500	5.000
RA 00 48 010	4,8 x 10	4 - 6			500	5.000
RA 00 48 012	4,8 x 12	6 - 8			500	5.000
RA 00 48 016	4,8 x 16	8 - 12			500	5.000
RA 00 48 020	4,8 x 20	12 - 15			500	5.000
RA 00 48 025	4,8 x 25	15 - 20			250	5.000
RA 00 48 030	4,8 x 30	20 - 25			250	2.500
RA 00 48 035	4,8 x 35	25 - 30			200	2.000
RA 00 48 040	4,8 x 40	30 - 35			150	1.500

⚠ Misura non contemplata in UNI EN ISO 15977

>>>

RA 00

Rivetto a strappo ad estremità aperta in alluminio (Mg 5%)*, testa bombata, con mandrino (chiodo) in acciaio zincato (tipo UNI EN ISO 15977)

corpo alluminio / mandrino acciaio





inBlister®
pag. 467

Codice Articolo	Misura Ød x l (mm)	Spessore serrabile t_{fix} min-max (mm)	Diametro testa Ødk (mm)	Diametro foro Ødh1 (mm)	Pz. confezione	Pz. imballo
Ød: 6 mm						
RA 00 60 008	6 x 8	2 - 3	12	6,1	400	4.000
RA 00 60 010	6 x 10	3 - 5			400	4.000
RA 00 60 012	6 x 12	5 - 7			400	4.000
RA 00 60 016	6 x 16	7 - 11			350	3.500
RA 00 60 020	6 x 20	11 - 15			250	2.500
RA 00 60 025	6 x 25	15 - 20			250	2.500
RA 00 60 030	6 x 30	20 - 25			200	2.000
RA 00 60 035	6 x 35	25 - 30			200	2.000
Ød: 6,4 mm						
RA 00 64 008	6,4 x 8	0,5 - 2	13	6,5	400	4.000
RA 00 64 010	6,4 x 10	2 - 3			400	4.000
RA 00 64 012	6,4 x 12	3 - 6			400	4.000
RA 00 64 016	6,4 x 16	6 - 10			350	3.500
RA 00 64 020	6,4 x 20	10 - 14			250	2.500
RA 00 64 025	6,4 x 25	14 - 18			250	2.500
RA 00 64 030	6,4 x 30	18 - 23			200	2.000
RA 00 64 035	6,4 x 35	23 - 29			200	2.000

RIVETTI

Descrizione

Rivetti a strappo ad estremità aperta con mandrino a punto di rottura prestabilito e testa bombata (tipo UNI EN ISO 15977) - AIA/St (corpo in lega di alluminio Mg 5%, mandrino in acciaio zincato).
*: Mg 3,5% fino ad esaurimento scorte, poi Mg 5%

Scheda Tecnica

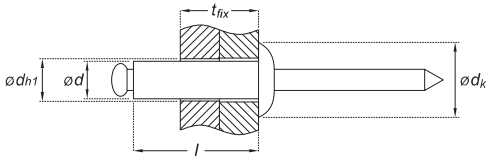

Sequenza di installazione

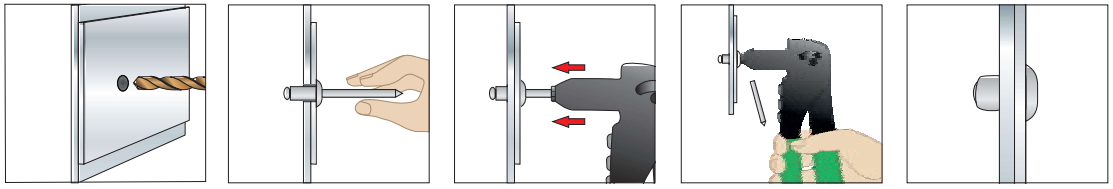

Di utilizzo versatile, per il fissaggio di due o più elementi.
Campi d'impiego: lattoneria/coperture, serramenti, carpenteria leggera in generale.

RB

Rivetto a strappo ad estremità aperta in alluminio (Mg 3,5%), testa bombata larga, con mandrino (chiodo) in acciaio zincato

corpo alluminio / mandrino acciaio




inBlister®
pag. 467



Codice Articolo	Misura Ød x l (mm)	Spessore serrabile t_{fix} min-max (mm)	Diametro testa Ødk (mm)	Diametro foro Ødh1 (mm)	Pz. confezione	Pz. imballo
corpo rivetto Ød: 4 mm - testa Ødk: 10 mm						
RB 10 40 008	4 x 8	3 - 5	10	4,1	500	5.000
RB 10 40 010	4 x 10	5 - 6,5			500	5.000
RB 10 40 012	4 x 12	6,5 - 8,5			500	5.000
RB 10 40 016	4 x 16	8,5 - 12,5			500	5.000
corpo rivetto Ød: 4 mm - testa Ødk: 12 mm						
RB 12 40 008	4 x 8	3 - 5	12	4,1	500	10.000
RB 12 40 010	4 x 10	5 - 6,5			500	5.000
RB 12 40 012	4 x 12	6,5 - 8,5			500	5.000
RB 12 40 016	4 x 16	8,5 - 12,5			500	5.000
RB 12 40 020	4 x 20	12,5 - 16 -5			250	5.000
corpo rivetto Ød: 4,8 mm - testa Ødk: 14 mm						
RB 14 48 008	4,8 x 8	2,5 - 4	14	5	500	5.000
RB 14 48 010	4,8 x 10	4 - 6			500	5.000
RB 14 48 012	4,8 x 12	6 - 8			500	5.000
RB 14 48 016	4,8 x 16	8 - 12			250	5.000
RB 14 48 020	4,8 x 20	12 - 15			250	2.500
RB 14 48 025	4,8 x 25	15 - 20			250	2.500
RB 14 48 030	4,8 x 30	20 - 25			200	2.000
corpo rivetto Ød: 4,8 mm - testa Ødk: 16 mm						
RB 16 48 010	4,8 x 10	4 - 6	16	5	250	5.000
RB 16 48 012	4,8 x 12	6 - 8			250	5.000
RB 16 48 016	4,8 x 16	8 - 12			250	2.500
RB 16 48 020	4,8 x 20	12 - 15			250	2.500
RB 16 48 025	4,8 x 25	15 - 20			200	2.000
RB 16 48 030	4,8 x 30	20 - 25			200	2.000

RIVETTI

Descrizione

Rivetti a strappo ad estremità aperta con mandrino a punto di rottura prestabilito e testa bombata larga - AIA/St (corpo in lega di alluminio Mg 3,5%, mandrino in acciaio zincato).

Scheda Tecnica

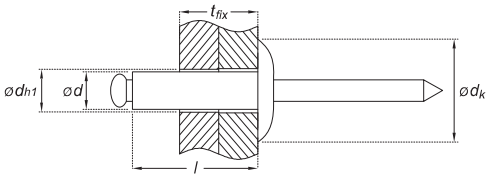

Sequenza di installazione

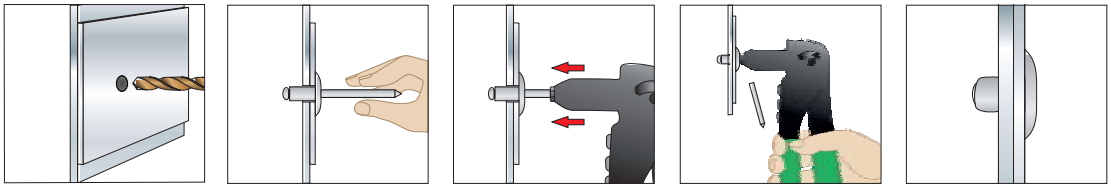

Di utilizzo versatile, per il fissaggio di due o più elementi.
Campi d'impiego: lattoneria/coperture, serramenti, carpenteria leggera in generale.

XU - XUL

Rivetto a strappo ad estremità aperta in alluminio (Mg 5%), testa bombata, con guarnizione, con mandrino (chiodo) in alluminio

XU 00 TESTA BOMBATA - corpo alluminio / mandrino alluminio



Scheda Tecnica

Codice Articolo	Misura Ød x l (mm)	Spessore serrabile t_{fix} min-max (mm)	Diametro testa Ødk (mm)	Diametro foro Ødh1 (mm)	Pz. confezione	Pz. imballo
corpo rivetto Ød: 5,2 mm / guarnizione EPDM colore nero						
XU 00 52 017	5,2 x 17,5	0,5 - 4,8	11,5	5,40	250	5.000
XU 00 52 019	5,2 x 19,1	1,6 - 6,4			250	5.000
XU 00 52 022	5,2 x 22,2	4,7 - 9,5			250	5.000
XU 00 52 025	5,2 x 25,4	7,9 - 12,7			250	5.000
XU 00 52 028	5,2 x 28,6	11,1 - 15,9			250	5.000
XU 00 52 031	5,2 x 31,8	14,3 - 19,1			250	5.000
corpo rivetto Ød: 6,3 mm / guarnizione EPDM colore nero						
XU 00 63 020	6,3 x 20,2	1,6 - 6,4	14,5	6,50	250	2.500
XU 00 63 023	6,3 x 23,4	3,2 - 9,5			250	2.500
XU 00 63 026	6,3 x 26,5	6,4 - 12,7			200	2.000
XU 00 63 029	6,3 x 29,7	9,5 - 15,9			200	2.000

XUL 00 TESTA BOMBATA LARGA - corpo alluminio / mandrino alluminio



Codice Articolo	Misura Ød x l (mm)	Spessore serrabile t_{fix} min-max (mm)	Diametro testa Ødk (mm)	Diametro foro Ødh1 (mm)	Pz. confezione	Pz. imballo
corpo rivetto Ød: 7,7 mm / guarnizione EPDM colore verde						
XUL 00 77 028	7,7 x 28	1,9 - 9,5	19	8	100	1.000
corpo rivetto Ød: 7,7 mm / guarnizione EPDM colore giallo						
XUL 00 77 034	7,7 x 34	6,4 - 15,9	19	8	100	1.000

Descrizione

Rivetti a strappo ad estremità aperta con mandrino a punto di rottura prestabilito e testa bombata - AIA/AlA (corpo in lega di alluminio Mg 5%, mandrino in lega di alluminio).

VANTAGGI:

- speciale apertura a "stella" (tipo "folding"), per un fissaggio efficace anche su materiali meno rigidi (materiali plastici) e/o di spessori ridotti
- guarnizione in gomma, per un miglioramento delle prestazioni di sigillatura/resistenza alle vibrazioni, rispetto ai rivetti tradizionali

Scheda Tecnica

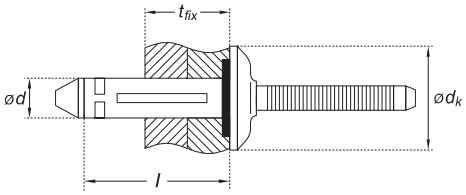

Sequenza di installazione

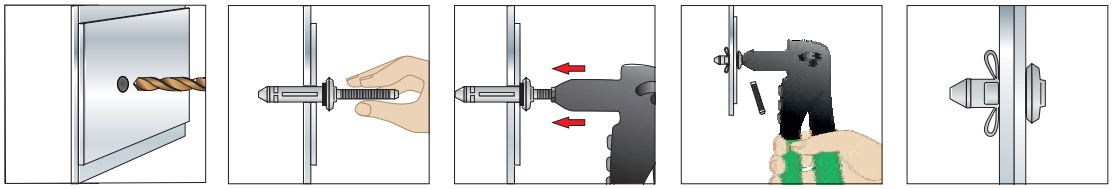

Di utilizzo versatile, per il fissaggio di due o più elementi.
Campi d'impiego: lattoneria/coperture, pannelli fotovoltaici, carpenteria leggera in generale.

RA

Rivetto a strappo ad estremità aperta in alluminio (Mg 5%) verniciato, testa bombata, con mandrino (chiodo) in acciaio zincato

RA 09 corpo alluminio verniciato alluminio brillante RAL 9006 / mandrino acciaio



inBlister® pag. 467

RAL 9006
Alluminio Brillante

Codice Articolo	Misura Ød x l (mm)	Spessore serrabile t_{fix} min-max (mm)	Diametro testa Ødk (mm)	Diametro foro Ødh1 (mm)	Pz. confezione	Pz. imballo
Ød: 4 mm						
RA 09 40 008	4 x 8	3 - 5	8	4,1	1.000	10.000
RA 09 40 010	4 x 10	5 - 6,5			1.000	10.000
RA 09 40 012	4 x 12	6,5 - 8,5			1.000	10.000
Ød: 4,8 mm						
RA 09 48 010	4,8 x 10	4 - 6	9,5	5	500	5.000
RA 09 48 012	4,8 x 12	6 - 8			500	5.000

RA 07 corpo alluminio verniciato bianco grigiastro RAL 9002 / mandrino acciaio



inBlister® pag. 467

RAL 9002
Bianco grigiastro

Codice Articolo	Misura Ød x l (mm)	Spessore serrabile t_{fix} min-max (mm)	Diametro testa Ødk (mm)	Diametro foro Ødh1 (mm)	Pz. confezione	Pz. imballo
Ød: 3 mm						
RA 07 30 006	3 x 6	1,5 - 3,5	6	3,1	1.000	20.000
RA 07 30 008	3 x 8	3,5 - 5			1.000	20.000
RA 07 30 010	3 x 10	5 - 7			1.000	20.000
Ød: 3,2 mm						
RA 07 32 006	3,2 x 6	1,5 - 3,5	6,5	3,3	1.000	20.000
RA 07 32 008	3,2 x 8	3,5 - 5			1.000	20.000
RA 07 32 010	3,2 x 10	5 - 7			1.000	20.000
RA 07 32 012	3,2 x 12	7 - 9			1.000	20.000
Ød: 3,4 mm						
RA 07 34 006	3,4 x 6	1,5 - 3,5	6,5	3,5	1.000	20.000
RA 07 34 008	3,4 x 8	3,5 - 5			1.000	20.000
RA 07 34 010	3,4 x 10	5 - 7			1.000	20.000
Ød: 4 mm						
RA 07 40 008	4 x 8	3 - 5	8	4,1	1.000	10.000
RA 07 40 010	4 x 10	5 - 6,5			1.000	10.000
RA 07 40 012	4 x 12	6,5 - 8,5			1.000	10.000
RA 07 40 016	4 x 16	8,5 - 12,5			500	10.000
Ød: 4,8 mm						
RA 07 48 010	4,8 x 10	4 - 6	9,5	5	500	5.000
RA 07 48 012	4,8 x 12	6 - 8			500	5.000
RA 07 48 016	4,8 x 16	8 - 12			500	5.000

RA 11 corpo alluminio verniciato grigio antracite RAL 7016 / mandrino acciaio



inBlister® pag. 468

RAL 7016
Grigio antracite

Codice Articolo	Misura Ød x l (mm)	Spessore serrabile t_{fix} min-max (mm)	Diametro testa Ødk (mm)	Diametro foro Ødh1 (mm)	Pz. confezione	Pz. imballo
Ød: 3,2 mm						
RA 11 32 006	3,2 x 6	1,5 - 3,5	6,5	3,3	1.000	20.000
RA 11 32 008	3,2 x 8	3,5 - 5			1.000	20.000
RA 11 32 010	3,2 x 10	5 - 7			1.000	20.000
RA 11 32 012	3,2 x 12	7 - 9			1.000	20.000
Ød: 3,4 mm						
RA 11 34 006	3,4 x 6	1,5 - 3,5	6,5	3,5	1.000	20.000
RA 11 34 008	3,4 x 8	3,5 - 5			1.000	20.000
RA 11 34 010	3,4 x 10	5 - 7			1.000	20.000
Ød: 4 mm						
RA 11 40 008	4 x 8	3 - 5	8	4,1	1.000	10.000
RA 11 40 010	4 x 10	5 - 6,5			1.000	10.000
RA 11 40 012	4 x 12	6,5 - 8,5			1.000	10.000
RA 11 40 016	4 x 16	8,5 - 12,5			500	10.000
Ød: 4,8 mm						
RA 11 48 010	4,8 x 10	4 - 6	9,5	5	500	5.000
RA 11 48 012	4,8 x 12	6 - 8			500	5.000
RA 11 48 016	4,8 x 16	8 - 12			500	5.000

RA

Rivetto a strappo ad estremità aperta in alluminio (Mg 5%) verniciato, testa bombata, con mandrino (chiodo) in acciaio zincato

RA 01 corpo alluminio verniciato bianco puro RAL 9010 / mandrino acciaio



inBlister® pag. 467

RAL 9010
Bianco puro

Codice Articolo	Misura Ød x l (mm)	Spessore serrabile t_{fix} min-max (mm)	Diametro testa Ødk (mm)	Diametro foro Ødh1 (mm)	Pz. confezione	Pz. imballo
Ød: 3 mm						
RA 01 30 008	3 x 8	3,5 - 5	6	3,1	1.000	20.000
RA 01 30 010	3 x 10	5 - 7			1.000	20.000
RA 01 30 012	3 x 12	7 - 9			1.000	20.000
Ød: 3,2 mm						
RA 01 32 008	3,2 x 8	3,5 - 5	6,5	3,3	1.000	20.000
RA 01 32 010	3,2 x 10	5 - 7			1.000	20.000
RA 01 32 012	3,2 x 12	7 - 9			1.000	20.000
Ød: 4 mm						
RA 01 40 008	4 x 8	3 - 5	8	4,1	1.000	10.000
RA 01 40 010	4 x 10	5 - 6,5			1.000	10.000
RA 01 40 012	4 x 12	6,5 - 8,5			1.000	10.000
RA 01 40 016	4 x 16	8,5 - 12,5			500	10.000
Ød: 4,8 mm						
RA 01 48 008	4,8 x 8	2,5 - 4	9,5	5	500	5.000
RA 01 48 010	4,8 x 10	4 - 6			500	5.000
RA 01 48 012	4,8 x 12	6 - 8			500	5.000
RA 01 48 016	4,8 x 16	8 - 12			500	5.000

RA 08 corpo alluminio verniciato bianco perla RAL 1013 / mandrino acciaio



inBlister® pag. 468

RAL 1013
Bianco perla

Codice Articolo	Misura Ød x l (mm)	Spessore serrabile t_{fix} min-max (mm)	Diametro testa Ødk (mm)	Diametro foro Ødh1 (mm)	Pz. confezione	Pz. imballo
Ød: 3,2 mm						
RA 08 32 006	3,2 x 6	1,5 - 3,5	6,5	3,3	1.000	20.000
RA 08 32 008	3,2 x 8	3,5 - 5			1.000	20.000
RA 08 32 010	3,2 x 10	5 - 7			1.000	20.000
Ød: 4 mm						
RA 08 40 008	4 x 8	3 - 5	8	4,1	1.000	10.000
RA 08 40 010	4 x 10	5 - 6,5			1.000	10.000
RA 08 40 012	4 x 12	6,5 - 8,5			1.000	10.000
Ød: 4,8 mm						
RA 08 48 010	4,8 x 10	4 - 6	9,5	5	500	5.000
RA 08 48 012	4,8 x 12	6 - 8			500	5.000
RA 08 48 016	4,8 x 16	8 - 12			500	5.000

Descrizione

Rivetti a strappo ad estremità aperta con mandrino a punto di rottura prestabilito e testa bombata (tipo UNI EN ISO 15977) - AIA/St (corpo in lega di alluminio Mg 5% verniciato, mandrino in acciaio zincato).

Scheda Tecnica

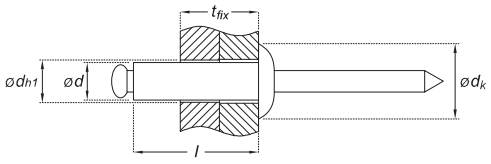

Sequenza di installazione

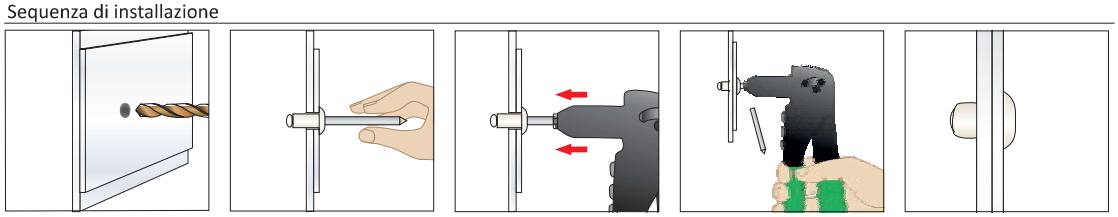

Di utilizzo versatile, per il fissaggio di due o più elementi. Campi d'impiego: lattoneria/coperture, serramenti, carpenteria leggera in generale.

RA

Rivetto a strappo ad estremità aperta in alluminio (Mg 5%)* verniciato, testa bombata, con mandrino (chiodo) in acciaio zincato

RA 02 corpo alluminio verniciato marrone cioccolata (testa di moro) RAL 8017 / mandrino acciaio



inBlister® pag. 468

RAL 8017
Marrone cioccolata (testa di moro)

Codice Articolo	Misura Ød x l (mm)	Spessore serrabile t_{fix} min-max (mm)	Diametro testa Ødk (mm)	Diametro foro Ødh1 (mm)	Pz. confezione	Pz. imballo
Ød: 3 mm						
RA 02 30 006	3 x 6	1,5 - 3,5	6	3,1	1.000	20.000
RA 02 30 008	3 x 8	3,5 - 5			1.000	20.000
RA 02 30 010	3 x 10	5 - 7			1.000	20.000
Ød: 3,2 mm						
RA 02 32 006	3,2 x 6	1,5 - 3,5	6,5	3,3	1.000	20.000
RA 02 32 008	3,2 x 8	3,5 - 5			1.000	20.000
RA 02 32 010	3,2 x 10	5 - 7			1.000	20.000
RA 02 32 012	3,2 x 12	7 - 9			1.000	20.000
Ød: 3,4 mm						
RA 02 34 006	3,4 x 6	1,5 - 3,5	6,5	3,5	1.000	20.000
RA 02 34 008	3,4 x 8	3,5 - 5			1.000	20.000
RA 02 34 010	3,4 x 10	5 - 7			1.000	20.000
Ød: 4 mm						
RA 02 40 008	4 x 8	3 - 5	8	4,1	1.000	10.000
RA 02 40 010	4 x 10	5 - 6,5			1.000	10.000
RA 02 40 012	4 x 12	6,5 - 8,5			1.000	10.000
RA 02 40 016	4 x 16	8,5 - 12,5			500	10.000
Ød: 4,8 mm						
RA 02 48 010	4,8 x 10	4 - 6	9,5	5	500	5.000
RA 02 48 012	4,8 x 12	6 - 8			500	5.000
RA 02 48 016	4,8 x 16	8 - 12			500	5.000

RA 06 corpo alluminio verniciato nero intenso RAL 9005 / mandrino acciaio



inBlister® pag. 468

RAL 9005
Nero intenso

Codice Articolo	Misura Ød x l (mm)	Spessore serrabile t_{fix} min-max (mm)	Diametro testa Ødk (mm)	Diametro foro Ødh1 (mm)	Pz. confezione	Pz. imballo
Ød: 3 mm						
RA 06 30 008	3 x 8	3,5 - 5	6	3,1	1.000	20.000
RA 06 30 010	3 x 10	5 - 7			1.000	20.000
RA 06 30 012	3 x 12	7 - 9			1.000	20.000
Ød: 3,2 mm						
RA 06 32 008	3,2 x 8	3,5 - 5	6,5	3,3	1.000	20.000
RA 06 32 010	3,2 x 10	5 - 7			1.000	20.000
RA 06 32 012	3 x 12	7 - 9			1.000	20.000
Ød: 4 mm						
RA 06 40 008	4 x 8	3 - 5	8	4,1	1.000	10.000
RA 06 40 010	4 x 10	5 - 6,5			1.000	10.000
RA 06 40 012	4 x 12	6,5 - 8,5			1.000	10.000
Ød: 4,8 mm						
RA 06 48 008	4,8 x 8	2,5 - 4	9,5	5	500	5.000
RA 06 48 010	4,8 x 10	4 - 6			500	5.000
RA 06 48 012	4,8 x 12	6 - 8			500	5.000
RA 06 48 016	4,8 x 16	8 - 12			500	5.000

RA

Rivetto a strappo ad estremità aperta in alluminio (Mg 5%)* verniciato, testa bombata, con mandrino (chiodo) in acciaio zincato

RA 04 corpo alluminio verniciato marrone rame (rosso tegola) RAL 8004 / mandrino acciaio



inBlister® pag. 468

RAL 8004
Marrone rame
(rosso tegola)

Codice Articolo	Misura ød x l (mm)	Spessore serrabile t_{fix} min-max (mm)	Diametro testa Ødk (mm)	Diametro foro Ødh1 (mm)	Pz. confezione	Pz. imballo
ød: 3,4 mm						
RA 04 34 008	3,4 x 8	3,5 - 5	6,5	3,5	1.000	20.000
RA 04 34 010	3,4 x 10	5 - 7			1.000	20.000
ød: 4 mm						
RA 04 40 008	4 x 8	3 - 5	8	4,1	1.000	10.000
RA 04 40 010	4 x 10	5 - 6,5			1.000	10.000
RA 04 40 012	4 x 12	6,5 - 8,5			1.000	10.000
ød: 4,8 mm						
RA 04 48 010	4,8 x 10	4 - 6	9,5	5	500	5.000
RA 04 48 012	4,8 x 12	6 - 8			500	5.000

RA 03 corpo alluminio verniciato rosso ossido (rosso siena) RAL 3009 / mandrino acciaio



inBlister® pag. 468

RAL 3009
Rosso ossido
(rosso siena)

Codice Articolo	Misura ød x l (mm)	Spessore serrabile t_{fix} min-max (mm)	Diametro testa Ødk (mm)	Diametro foro Ødh1 (mm)	Pz. confezione	Pz. imballo
ød: 3,4 mm						
RA 03 34 008	3,4 x 8	3,5 - 5	6,5	3,5	1.000	20.000
RA 03 34 010	3,4 x 10	5 - 7			1.000	20.000
ød: 4 mm						
RA 03 40 008	4 x 8	3 - 5	8	4,1	1.000	10.000
RA 03 40 010	4 x 10	5 - 6,5			1.000	10.000
RA 03 40 012	4 x 12	6,5 - 8,5			1.000	10.000
ød: 4,8 mm						
RA 03 48 010	4,8 x 10	4 - 6	9,5	5	500	5.000
RA 03 48 012	4,8 x 12	6 - 8			500	5.000

RIVETTI

Descrizione

Rivetti a strappo ad estremità aperta con mandrino a punto di rottura prestabilito e testa bombata (tipo UNI EN ISO 15977) - AIA/St (corpo in lega di alluminio Mg 5% verniciato, mandrino in acciaio zincato).
*: Mg 3,5% fino ad esaurimento scorte, poi Mg 5%

Scheda Tecnica

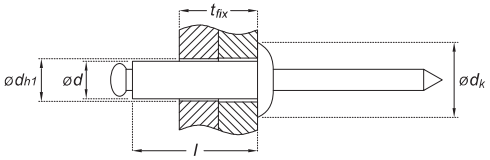

Sequenza di installazione

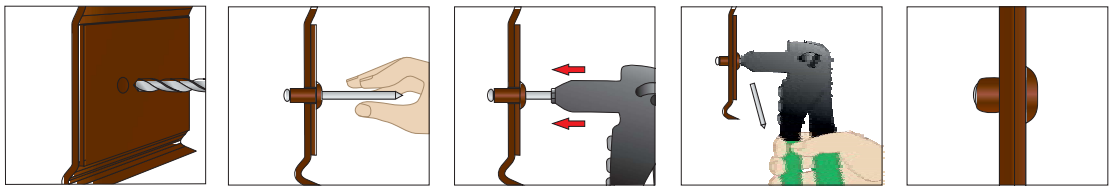

Di utilizzo versatile, per il fissaggio di due o più elementi. Campi d'impiego: lattoneria/coperture, serramenti, carpenteria leggera in generale.

RA10 - RA01

Rivetto a strappo ad estremità aperta in alluminio (Mg 5%) verniciato, testa bombata, con mandrino (chiodo) in acciaio zincato

RA 10 corpo alluminio verniciato blu traffico RAL 5017 / mandrino acciaio

disponibile fino ad esaurimento scorte



inBlister® pag. 468

RAL 5017 Blu Traffico

Codice Articolo	Misura Ød x l (mm)	Spessore serrabile t_{fix} min-max (mm)	Diametro testa Ødk (mm)	Diametro foro Ødh1 (mm)	Pz. confezione	Pz. imballo
Ød: 4 mm						
RA 10 40 010	4 x 10	5 - 6,5	8	4,1	1.000	10.000
RA 10 40 012	4 x 12	6,5 - 8,5			1.000	10.000
Ød: 4,8 mm						
RA 10 48 012	4,8 x 12	6 - 8	9,5	5	500	5.000

RA 01 corpo alluminio verniciato bianco puro RAL 9010 / mandrino acciaio



RAL 9010 Bianco puro

Codice Articolo	Misura Ød x l (mm)	Spessore serrabile t_{fix} min-max (mm)	Diametro testa Ødk (mm)	Diametro foro Ødh1 (mm)	Pz. confezione	Pz. imballo
Ød: 4 mm						
RA 01 40 010	4 x 10	5 - 6,5	8	4,1	1.000	10.000
RA 01 40 012	4 x 12	6,5 - 8,5			1.000	10.000
Ød: 4,8 mm						
RA 01 48 012	4,8 x 12	6 - 8	9,5	5	500	5.000

Per la gamma completa di questo rivetto RA01 (bianco puro RAL9010), prego vedere a pag. 357

Descrizione

Rivetti a strappo ad estremità aperta con mandrino a punto di rottura prestabilito e testa bombata (tipo UNI EN ISO 15977) - AIA/St (corpo in lega di alluminio Mg 5% verniciato, mandrino in acciaio zincato).

Scheda Tecnica

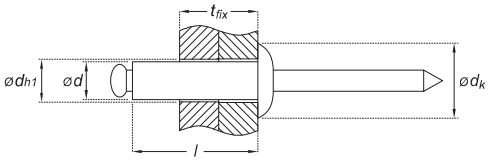

Sequenza di installazione

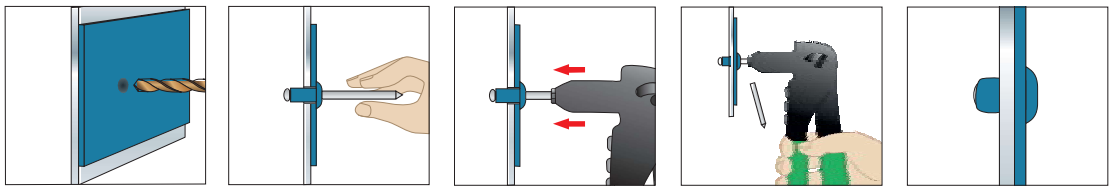

Di utilizzo versatile, per il fissaggio di due o più elementi.
Campi d'impiego: lattoneria/coperture, serramenti, carpenteria leggera in generale. In questa colorazione e misure, particolarmente indicato per il fissaggio di targhe automobilistiche.

PRA10 - PRA01

rivetti a fiore

Rivetto a strappo ad estremità aperta con apertura a fiore (tipo *"peel"*), in alluminio (Mg 3,5%) verniciato, testa bombata, con mandrino (chiodo) in acciaio zincato

PRA 10 corpo alluminio verniciato blu traffico RAL 5017 / mandrino acciaio



Apertura a fiore



inBlister® pag. 469





RAL 5017
Blu Traffico

Codice Articolo	Misura Ød x l (mm)	Spessore serrabile t_{fix} min-max (mm)	Diametro testa Ødk (mm)	Diametro foro Ødh1 (mm)	Pz. confezione	Pz. imballo
Ød: 4,8 mm						
PRA 10 48 012	4,8 x 12	2 - 6	9,5	5,2	500	5.000
PRA 10 48 016	4,8 x 16	6 - 10			500	5.000

PRA 01 corpo alluminio verniciato bianco puro RAL 9010 / mandrino acciaio



Apertura a fiore



inBlister® pag. 469





RAL 9010
Bianco puro

Codice Articolo	Misura Ød x l (mm)	Spessore serrabile t_{fix} min-max (mm)	Diametro testa Ødk (mm)	Diametro foro Ødh1 (mm)	Pz. confezione	Pz. imballo
Ød: 4,8 mm						
PRA 01 48 012	4,8 x 12	2 - 6	9,5	5,2	500	5.000
PRA 01 48 016	4,8 x 16	6 - 10			500	5.000

Descrizione

Rivetti a strappo ad estremità aperta **con apertura a fiore**, mandrino a punto di rottura prestabilito e testa bombata - AIA/St (corpo in lega di alluminio Mg 3,5% verniciato, mandrino in acciaio zincato).

Scheda Tecnica

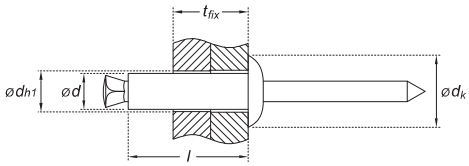

Sequenza di installazione

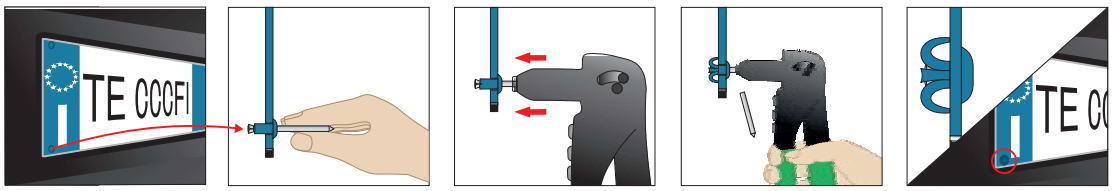

Di utilizzo versatile, per il fissaggio di due o più elementi.
Campi d'impiego: lattoneria/coperture, serramenti, carpenteria leggera in generale. In queste colorazioni e misure, particolarmente indicato per il fissaggio di targhe automobilistiche.

RA 05

disponibile fino ad esaurimento scorte

Rivetto a strappo ad estremità aperta in alluminio anodizzato rame (Mg 3,5%), testa bombata, con mandrino (chiodo) in acciaio zincato (UNI EN ISO 15977)

corpo alluminio anodizzato **rame** / mandrino acciaio



inBlister®
pag. 469

Codice Articolo	Misura Ød x l (mm)	Spessore serrabile t_{fix} min-max (mm)	Diametro testa Ødk (mm)	Diametro foro Ødh1 (mm)	Pz. confezione	Pz. imballo
Ød: 3 mm						
RA 05 30 008	3 x 8	3,5 - 5	6	3,1	1.000	20.000
RA 05 30 010	3 x 10	5 - 7			1.000	20.000
Ød: 3,2 mm						
RA 05 32 008	3,2 x 8	3,5 - 5	6,5	3,3	1.000	20.000
RA 05 32 010	3,2 x 10	5 - 7			1.000	20.000
RA 05 32 012	3,2 x 12	7 - 9			1.000	20.000
Ød: 3,4 mm						
RA 05 34 006	3,4 x 6	1,5 - 3,5	6,5	3,5	1.000	20.000
RA 05 34 008	3,4 x 8	3,5 - 5			1.000	20.000
Ød: 4 mm						
RA 05 40 008	4 x 8	3 - 5	8	4,1	1.000	10.000
RA 05 40 010	4 x 10	5 - 6,5			1.000	10.000
RA 05 40 012	4 x 12	6,5 - 8,5			1.000	10.000
RA 05 40 016	4 x 16	8,5 - 12,5			500	10.000
Ød: 4,8 mm						
RA 05 48 010	4,8 x 10	4 - 6	9,5	5,2	500	5.000
RA 05 48 016	4,8 x 16	8 - 12			500	5.000

Descrizione

Rivetti a strappo ad estremità aperta con mandrino a punto di rottura prestabilito e testa bombata (tipo UNI EN ISO 16582) - Cu/St (corpo in alluminio ANODIZZATO rame Mg 3,5% , mandrino in acciaio zincato).

Scheda Tecnica

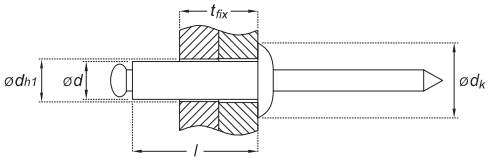

Sequenza di installazione

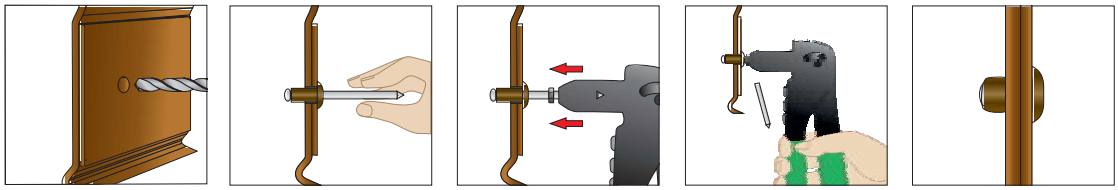

Di utilizzo versatile, per il fissaggio di due o più elementi.
Campi d'impiego: lattoneria/coperture, serramenti, carpenteria leggera in generale.

RD 00

Rivetto a strappo ad estremità aperta in rame, testa bombata, con mandrino (chiodo) in acciaio zincato (tipo UNI EN ISO 16582)

corpo in **rame** / mandrino acciaio



inBlister®
pag. 469

Codice Articolo	Misura Ød x l (mm)	Spessore serrabile t_{fix} min-max (mm)	Diametro testa Ødk (mm)	Diametro foro Ødh1 (mm)	Pz. confezione	Pz. imballo
Ød: 3 mm						
RD 00 30 006	3 x 6	2 - 3	6	3,1	1.000	10.000
RD 00 30 008	3 x 8	3 - 5			1.000	10.000
RD 00 30 010	3 x 10	5 - 7			1.000	10.000
RD 00 30 012	3 x 12	7 - 9			1.000	10.000
RD 00 30 014	3 x 14	9 - 11			1.000	10.000
⚠ RD 00 30 016	3 x 16	11 - 13			1.000	10.000
⚠ RD 00 30 018	3 x 18	13 - 15			1.000	10.000
⚠ RD 00 30 020	3 x 20	15 - 17			1.000	10.000
Ød: 3,2 mm						
RD 00 32 006	3,2 x 6	2 - 3	6,5	3,3	1.000	10.000
RD 00 32 008	3,2 x 8	3 - 5			1.000	10.000
RD 00 32 010	3,2 x 10	5 - 7			1.000	10.000
RD 00 32 012	3,2 x 12	7 - 9			1.000	10.000
RD 00 32 014	3,2 x 14	9 - 11			1.000	10.000
⚠ RD 00 32 016	3,2 x 16	11 - 13			1.000	10.000
Ød: 4 mm						
RD 00 40 006	4 x 6	2,5 - 3,5	8	4,1	1.000	10.000
RD 00 40 008	4 x 8	3,5 - 5			1.000	10.000
RD 00 40 010	4 x 10	5 - 7			1.000	10.000
RD 00 40 012	4 x 12	7 - 8,5			1.000	10.000
RD 00 40 014	4 x 14	8,5 - 10			500	5.000
RD 00 40 016	4 x 16	10 - 12,5			500	5.000
⚠ RD 00 40 018	4 x 18	12,5 - 15			500	5.000
⚠ RD 00 40 020	4 x 20	15 - 17,5			500	5.000
⚠ RD 00 40 025	4 x 25	17,5 - 20			500	5.000
Ød: 4,8 mm						
RD 00 48 008	4,8 x 8	2,5 - 4	9,5	5	500	5.000
RD 00 48 010	4,8 x 10	4 - 6			500	5.000
RD 00 48 012	4,8 x 12	6 - 8			500	5.000
RD 00 48 014	4,8 x 14	8 - 10			500	5.000
RD 00 48 016	4,8 x 16	10 - 12			500	5.000
RD 00 48 018	4,8 x 18	12 - 14			500	5.000
RD 00 48 020	4,8 x 20	14 - 16			500	5.000

⚠ Misura non contemplata in UNI EN ISO 16582

Descrizione

Rivetti a strappo ad estremità aperta con mandrino a punto di rottura prestabilito e testa bombata (tipo UNI EN ISO 16582) - Cu/St (corpo in rame, mandrino in acciaio zincato).

Scheda Tecnica

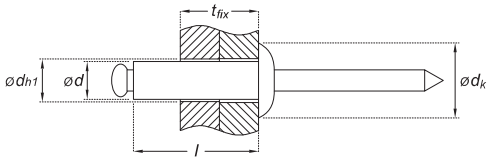

Sequenza di installazione

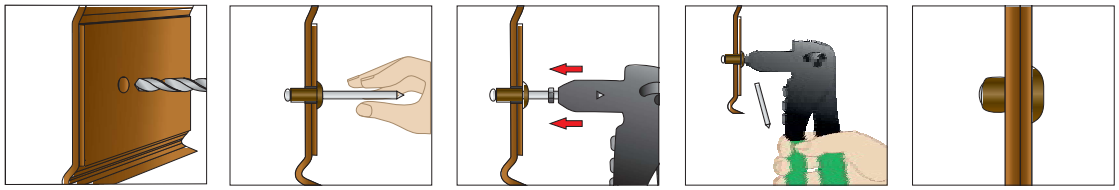

Di utilizzo versatile, per il fissaggio di due o più elementi.
Campi d'impiego: lattoneria/coperture, serramenti, carpenteria leggera in generale.

RC 00

Rivetto a strappo ad estremità aperta in acciaio inox A2 (AISI 304), testa bombata, con mandrino (chiodo) in acciaio inox (tipo UNI EN ISO 15983)

corpo e mandrino acciaio **INOX A2 (AISI 304)**






inBlister®
pag. 469

Codice Articolo	Misura Ød x l (mm)	Spessore serrabile t_{fix} min-max (mm)	Diametro testa Ødk (mm)	Diametro foro Ødh1 (mm)	Pz. confezione	Pz. imballo
Ø 3 mm						
RC 00 30 006	3 x 6	0,5 - 3	6	3,1	1.000	10.000
RC 00 30 008	3 x 8	3 - 5			1.000	10.000
RC 00 30 010	3 x 10	5 - 6,5			1.000	10.000
RC 00 30 012	3 x 12	6,5 - 8,5			1.000	10.000
Ø 3,2 mm						
RC 00 32 006	3,2 x 6	0,5 - 3	6,5	3,3	1.000	10.000
RC 00 32 008	3,2 x 8	3 - 5			1.000	10.000
RC 00 32 010	3,2 x 10	5 - 6,5			1.000	10.000
RC 00 32 012	3 x 12	6,5 - 8,5			1.000	10.000
Ø 4 mm						
RC 00 40 006	4 x 6	1 - 2,5	8	4,1	1.000	10.000
RC 00 40 008	4 x 8	2,5 - 4,5			1.000	10.000
RC 00 40 010	4 x 10	4,5 - 6,5			1.000	10.000
RC 00 40 012	4 x 12	6,5 - 8,5			500	5.000
RC 00 40 014	4 x 14	8,5 - 10			500	5.000
RC 00 40 016	4 x 16	10 - 12			500	5.000
Ø 4,8 mm						
RC 00 48 008	4,8 x 8	2 - 4	9,5	5	500	5.000
RC 00 48 010	4,8 x 10	4 - 6			500	5.000
RC 00 48 012	4,8 x 12	6 - 8			500	5.000
RC 00 48 016	4,8 x 16	8 - 11			500	5.000
RC 00 48 018	4,8 x 18	11 - 13			500	5.000
RC 00 48 020	4,8 x 20	13 - 16			500	5.000
RC 00 48 025	4,8 x 25	16 - 19			250	2.500
RC 00 48 030	4,8 x 30	19 - 24			250	2.500

RIVETTI

Descrizione

Rivetti a strappo ad estremità aperta con mandrino a punto di rottura prestabilito e testa bombata (tipo UNI EN ISO 15983) - A2/A2 (corpo e mandrino in acciaio INOX A2 - AISI 304).

Scheda Tecnica

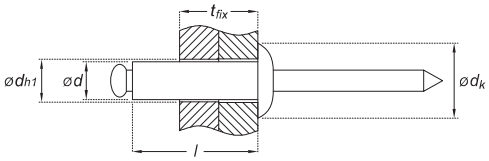

Sequenza di installazione

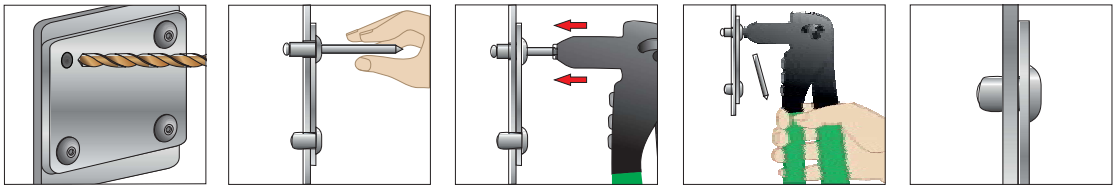

Di utilizzo versatile, per il fissaggio di due o più elementi.
Campi d'impiego: lattoneria/coperture, serramenti, carpenteria leggera in generale.

RJ 00

Rivetto a strappo ad estremità aperta in acciaio zincato, testa bombata, con mandrino (chiodo) in acciaio zincato (tipo UNI EN ISO 15979)

corpo e mandrino in acciaio zincato



Codice Articolo	Misura Ød x l (mm)	Spessore serrabile t_{fix} min - max (mm)	Diametro testa Ødk (mm)	Diametro foro Ødh1 (mm)	Pz. confezione	Pz. imballo
Ød: 3,2 mm						
RJ 00 32 006	3,2 x 6	0,5 - 3	6,5	3,3	1.000	10.000
RJ 00 32 008	3,2 x 8	3 - 5			1.000	10.000
RJ 00 32 010	3,2 x 10	5 - 6,5			1.000	10.000
RJ 00 32 012	3,2 x 12	6,5 - 8			1.000	10.000
RJ 00 32 016	3,2 x 16	8 - 12			1.000	10.000
Ød: 4 mm						
RJ 00 40 006	4 x 6	1 - 3	8	4,1	1.000	10.000
RJ 00 40 008	4 x 8	3 - 5			1.000	10.000
RJ 00 40 010	4 x 10	5 - 6,5			1.000	10.000
RJ 00 40 012	4 x 12	6,5 - 9			1.000	10.000
RJ 00 40 016	4 x 16	9 - 12			500	5.000
RJ 00 40 020	4 x 20	12 - 16			500	5.000
Ød: 4,8 mm						
RJ 00 48 008	4,8 x 8	2,5 - 4	9,5	5	500	5.000
RJ 00 48 010	4,8 x 10	4 - 6			500	5.000
RJ 00 48 012	4,8 x 12	6 - 8			500	5.000
RJ 00 48 016	4,8 x 16	8 - 11			500	5.000
RJ 00 48 020	4,8 x 20	11 - 15			500	5.000
RJ 00 48 025	4,8 x 25	15 - 19,5			250	2.500
RJ 00 48 030	4,8 x 30	19,5 - 25			250	2.500

Descrizione

Rivetti a strappo ad estremità aperta con mandrino a punto di rottura prestabilito e testa bombata (tipo UNI EN ISO 15979) - St/St (corpo e mandrino in acciaio zincato).

Scheda Tecnica

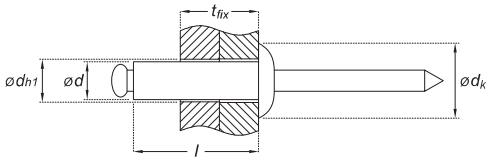

Sequenza di installazione

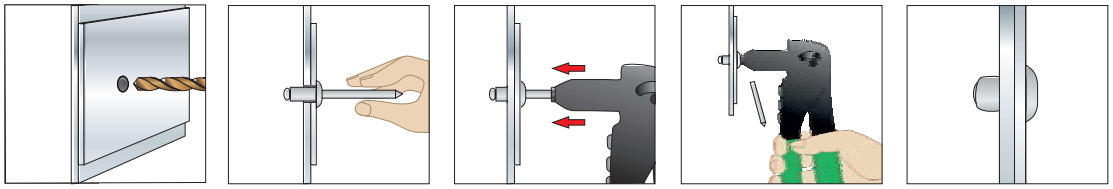

Di utilizzo versatile, per il fissaggio di due o più elementi.
Campi d'impiego: lattoneria/coperture, serramenti, carpenteria leggera in generale.

RV 00

Rivetto a strappo ad estremità aperta in alluminio (Mg 3,5%), testa svasata, con mandrino (chiodo) in acciaio zincato (tipo UNI EN ISO 15978)

corpo alluminio / mandrino acciaio



Codice Articolo	Misura Ød x l (mm)	Spessore serrabile t_{fix} min-max (mm)	Diametro testa Ødk (mm)	Diametro foro Ødh1 (mm)	Pz. confezione	Pz. imballo
Ød: 3,2 mm						
RV 00 32 008	3,2 x 8	3,5 - 5	6,5	3,3	1.000	20.000
RV 00 32 010	3,2 x 10	5 - 7			1.000	20.000
RV 00 32 012	3,2 x 12	7 - 9			1.000	20.000
RV 00 32 016	3,2 x 16	9 - 13			1.000	10.000
Ød: 4 mm						
RV 00 40 008	4 x 8	2 - 5	8	4,1	1.000	10.000
RV 00 40 010	4 x 10	5 - 6,5			1.000	10.000
RV 00 40 012	4 x 12	6,5 - 8,5			1.000	10.000
RV 00 40 016	4 x 16	8,5 - 12,5			500	5.000
RV 00 40 020	4 x 20	12,5 - 16,5			500	5.000
Ød: 4,8 mm						
RV 00 48 008	4,8 x 8	2,5 - 4	9,5	5	500	5.000
RV 00 48 010	4,8 x 10	4 - 6			500	5.000
RV 00 48 012	4,8 x 12	6 - 8			500	5.000
RV 00 48 016	4,8 x 16	8 - 12			500	5.000
RV 00 48 020	4,8 x 20	12 - 15			500	5.000

Descrizione

Rivetti a strappo ad estremità aperta con mandrino a punto di rottura prestabilito e testa svasata (tipo UNI EN ISO 15977) - AIA/St (corpo in lega di alluminio Mg 3,5%, mandrino in acciaio zincato).

Scheda Tecnica

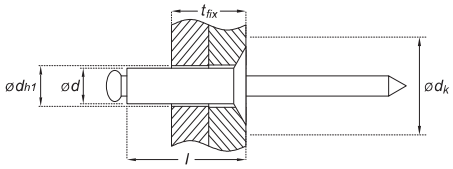

Sequenza di installazione

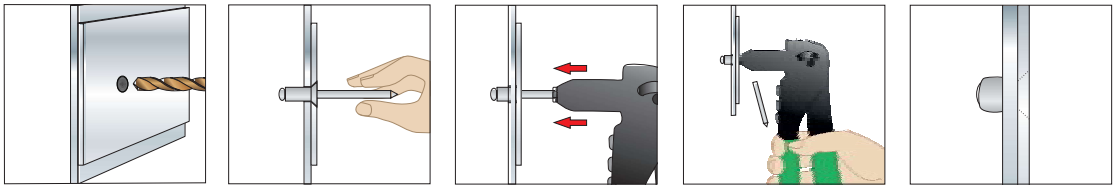

Di utilizzo versatile, per il fissaggio di due o più elementi.
Campi d'impiego: lattoneria/coperture, serramenti, carpenteria leggera in generale.

RO

disponibile fino ad esaurimento scorte

estremità chiusa

Rivetto a strappo ad estremità chiusa in alluminio (Mg 5%), testa bombata, con mandrino (chiodo) in acciaio (tipo UNI EN ISO 15973)

RO 00 corpo alluminio / mandrino acciaio



Codice Articolo	Misura Ød x l (mm)	Spessore serrabile t_{fix} min-max (mm)	Diametro testa Ødk (mm)	Diametro foro Ødh1 (mm)	Pz. confezione	Pz. imballo
Ød: 4 mm						
RO 00 40 008	4 x 8	0,5 - 3,5	8	4,1	1.000	10.000
RO 00 40 009	4 x 9,5	3,5 - 5			1.000	10.000
RO 00 40 011	4 x 11	5 - 6,5			1.000	10.000
RO 00 40 012	4 x 12,5	6,5 - 8			1.000	10.000

RO 04 corpo alluminio verniciato Marrone rame (Rosso Tegola) RAL 8004 / mandrino acciaio



RAL 8004
Marrone rame
(rosso tegola)

Codice Articolo	Misura Ød x l (mm)	Spessore serrabile t_{fix} min-max (mm)	Diametro testa Ødk (mm)	Diametro foro Ødh1 (mm)	Pz. confezione	Pz. imballo
Ød: 4 mm						
RO 04 40 008	4 x 8	0,5 - 3,5	8	4,1	1.000	10.000
RO 04 40 009	4 x 9,5	3,5 - 5			1.000	10.000
RO 04 40 011	4 x 11	5 - 6,5			1.000	10.000
RO 04 40 012	4 x 12,5	6,5 - 8			1.000	10.000

RO 07 corpo alluminio verniciato bianco grigiastro RAL 9002 / mandrino acciaio



RAL 9002
Bianco grigiastro

Codice Articolo	Misura Ød x l (mm)	Spessore serrabile t_{fix} min-max (mm)	Diametro testa Ødk (mm)	Diametro foro Ødh1 (mm)	Pz. confezione	Pz. imballo
Ød: 4 mm						
RO 07 40 008	4 x 8	0,5 - 3,5	8	4,1	1.000	10.000
RO 07 40 009	4 x 9,5	3,5 - 5			1.000	10.000
RO 07 40 011	4 x 11	5 - 6,5			1.000	10.000
RO 07 40 012	4 x 12,5	6,5 - 8			1.000	10.000

Descrizione

Rivetti a strappo ad estremità chiusa con mandrino a punto di rottura prestabilito e testa bombata (tipo UNI EN ISO 15973) - AIA/St (corpo in lega di alluminio Mg 5%, mandrino in acciaio).

Scheda Tecnica

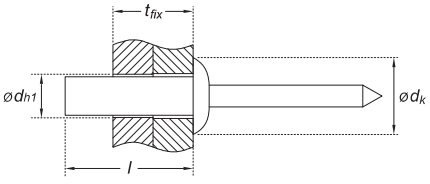

Sequenza di installazione

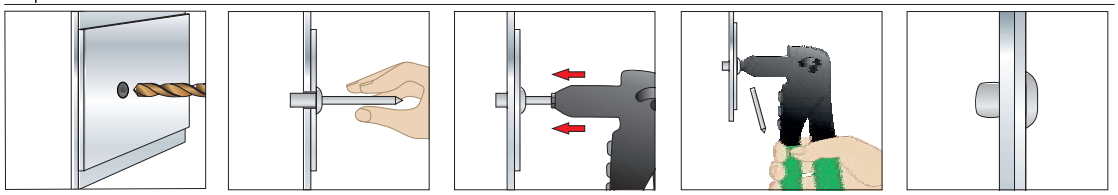

Di utilizzo versatile, per il fissaggio di due o più elementi. Campi d'impiego: lattoneria/coperture, serramenti, carpenteria leggera in generale.

RIVETTI

YF 02

Rivettatrice manuale (con molla di ritorno) in lamiera di acciaio, ganasce e accessori CEMENTATI



Codice Articolo	Idonea per rivetti: Ø (mm)	Pz. confezione	Pz. imballo
YF 02 24 048	2,4 - 3 - 3,2 - 3,4 - 4 - 4,8	1	6

YI 07

Minimo ordinabile: 1 set

Assortimento parti di ricambio per rivettatrice YF 02

Codice Articolo	Pz. busta (set)	Set per confezione
YI 07 24 048	1	6

Set composto da:

- 1 set di ganasce cementate
- 1 molla cementata per ganasce
- 4 naselli per Ø 2,4 - 3,2 - 4 - 4,8

Descrizione

Rivettatrice manuale (con molla) in lamiera di acciaio con manici in PVC, ganasce e accessori CEMENTATI, chiavetta di manutenzione inclusa, in blister.

Lunghezza: 255 mm
Peso: 530 gr

Utilizzabile per rivetti:

	ø 2,4 mm	ø 3,2 mm	ø 4,0 mm	ø 4,8 mm
Alluminio	✓	✓	✓	✓
Acciaio	✓	✓	✓	-
Acciaio INOX	✓	✓	✓	-

YH 01

Rivettatrice manuale (con molla di ritorno) in alluminio/acciaio, ganasce e accessori CEMENTATI



Codice Articolo	Idonea per rivetti: Ø (mm)	Pz. confezione	Pz. imballo
YH 01 24 048	2,4 - 3 - 3,2 - 3,4 - 4 - 4,8	1	6

YO 07

Minimo ordinabile: 1 set

Assortimento parti di ricambio per rivettatrice YH 01

Codice Articolo	Pz. busta (set)	Set per confezione
YO 07 24 048	1	6

Set composto da:

- 1 set di ganasce cementate
- 1 molla cementata per ganasce
- 4 naselli per Ø 2,4 - 3,2 - 4 - 4,8

Descrizione

Rivettatrice manuale (con molla) in alluminio/acciaio con manici in PVC, ganasce e accessori CEMENTATI, chiavetta di manutenzione inclusa, in blister.

Lunghezza: 255 mm
Peso: 520 gr

Utilizzabile per rivetti:

	ø 2,4 mm	ø 3,2 mm	ø 4,0 mm	ø 4,8 mm
Alluminio	✓	✓	✓	✓
Acciaio	✓	✓	✓	✓
Acciaio INOX	✓	✓	✓	✓

YG 01

Rivettatrice manuale ALTE PRESTAZIONI con doppio braccio in acciaio e serbatoio per raccolta chiodi, ganasce e accessori CEMENTATI



Codice Articolo	Idonea per rivetti: Ø (mm)	Pz. confezione	Pz. imballo
YG 01 30 064	3 - 3,2 - 3,4 - 4 - 4,8 - 6 - 6,4	1	12

Descrizione

Rivettatrice manuale ALTE PRESTAZIONI con tre ganasce cementate, porta-naselli in alluminio, doppio braccio in acciaio con manici in PVC, serbatoio per raccolta chiodi, chiavetta di manutenzione inclusa, in scatola.

Lunghezza: 540 mm
Peso: 1845 gr

YJ 10

Minimo ordinabile: 1 set

Assortimento parti di ricambio per rivettatrice YG 01

Codice Articolo	Pz. busta (set)	Set per confezione
YJ 10 30 064	1	12

Set composto da:

- 1 set di ganasce cementate
- 1 spingi-ganasce
- 1 molla cementata per ganasce
- 5 naselli per Ø 3,2 - 4 - 4,8 - 6 - 6,4

Utilizzabile per rivetti:

	ø 3,2 mm	ø 4,0 mm	ø 4,8 mm	ø 6,0 mm	ø 6,4 mm
Alluminio	✓	✓	✓	✓	✓
Acciaio	✓	✓	✓	✓	✓
Acciaio INOX	✓	✓	✓	✓	✓

YL 01

Rivettatrice manuale ALTE PRESTAZIONI con leve a reticolo in acciaio, ganasce e accessori CEMENTATI



Codice Articolo	Idonea per rivetti: Ø (mm)	Pz. confezione	Pz. imballo
YL 01 30 064	3 - 3,2 - 3,4 - 4 - 4,8 - 6 - 6,4	1	10

Descrizione

Rivettatrice manuale ALTE PRESTAZIONI con tre ganasce cementate, con leve a reticolo in acciaio, manico e porta-naselli in alluminio, chiavetta di manutenzione inclusa, in scatola.

Lunghezza (chiusa/aperta): 300/810 mm
Peso: 1960 gr

YQ 10

Minimo ordinabile: 1 set

Assortimento parti di ricambio per rivettatrice YL 01

Codice Articolo	Pz. busta (set)	Set per confezione
YQ 10 30 064	1	10

Set composto da:

- 1 set di ganasce cementate
- 1 spingi-ganasce
- 1 molla cementata per ganasce
- 5 naselli per Ø 3,2 - 4 - 4,8 - 6 - 6,4

Utilizzabile per rivetti:

	ø 3,2 mm	ø 4,0 mm	ø 4,8 mm	ø 6,0 mm	ø 6,4 mm
Alluminio	✓	✓	✓	✓	✓
Acciaio	✓	✓	✓	✓	✓
Acciaio INOX	✓	✓	✓	✓	✓

YT 01 - YTR 01

Inserto filettato con testa cilindrica, corpo cilindrico aperto zigrinato, in acciaio zincato



Codice Articolo	Misura M x Ø (foro) x l (mm)	Spessore serrabile t_{fix} min - max (mm)	Misura testa Ødk x k (mm)	Pz. confezione	Pz. imballo
YT 01 04 010	M4 x 6 x 10	0,3 - 3	9 x 1	500	5.000
YT 01 04 011	M4 x 6 x 11,5	3 - 4	9 x 1	500	5.000
YT 01 05 012	M5 x 7 x 12	0,3 - 3	10 x 1	500	5.000
YT 01 05 015	M5 x 7 x 15	3 - 4	10 x 1	500	5.000
YT 01 06 014	M6 x 9 x 14,5	0,5 - 3	13 x 1,5	250	2.500
YT 01 06 016	M6 x 9 x 16	3 - 4,5	13 x 1,5	250	2.500
YT 01 08 016	M8 x 11 x 16	0,5 - 3	16 x 1,5	200	2.000
YT 01 08 018	M8 x 11 x 18,5	3 - 5,5	16 x 1,5	200	2.000
YT 01 10 017	M10 x 13 x 17	0,5 - 3	19 x 2	200	2.000
YT 01 10 022	M10 x 13 x 22	3 - 6	19 x 2	100	1.000
YT 01 12 023	M12 x 16 x 23	1 - 4	23 x 2	100	1.000

YTR 01 con testa cilindrica ridotta



Codice Articolo	Misura M x Ø (foro) x l (mm)	Spessore serrabile t_{fix} min - max (mm)	Misura testa Ødk x k (mm)	Pz. confezione	Pz. imballo
YTR 01 12 020	M12 x 15 x 20	1 - 3,5	19 x 1,8	100	1.000

YS 01 - YU 01

Inserto filettato con testa svasata, corpo cilindrico aperto zigrinato, in acciaio zincato



Codice Articolo	Misura M x Ø (foro) x l (mm)	Spessore serrabile t_{fix} min - max (mm)	Misura testa Ødk x k (mm)	Pz. confezione	Pz. imballo
YS 01 04 011	M4 x 6 x 11,5	1,5 - 3,5	9 x 1,5	500	5.000
YS 01 05 013	M5 x 7 x 13,5	1,5 - 4	10 x 1,5	500	5.000
YS 01 06 016	M6 x 9 x 16	1,5 - 4,5	12 x 1,5	250	2.500
YS 01 08 019	M8 x 11 x 19	2 - 4,5	14 x 1,5	200	2.000
YS 01 10 021	M10 x 13 x 21	2 - 4,5	16 x 1,5	200	2.000

YU 01 con testa svasata ridotta



Codice Articolo	Misura M x Ø (foro) x l (mm)	Spessore serrabile t_{fix} min - max (mm)	Misura testa Ødk x k (mm)	Pz. confezione	Pz. imballo
YU 01 04 010	M4 x 6 x 10	0,5 - 3	7 x 0,5	500	5.000
YU 01 05 011	M5 x 7 x 11,5	0,5 - 3	8 x 0,5	500	5.000
YU 01 06 014	M6 x 9 x 14	0,5 - 3	10 x 0,5	500	5.000
YU 01 08 015	M8 x 11 x 15,5	0,5 - 3	12 x 0,5	200	2.000
YU 01 10 019	M10 x 13 x 19,5	1,0 - 3,5	14 x 0,8	200	2.000

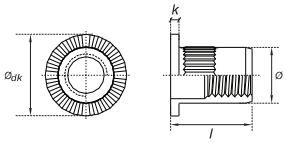

Scheda Tecnica

Sequenza di installazione

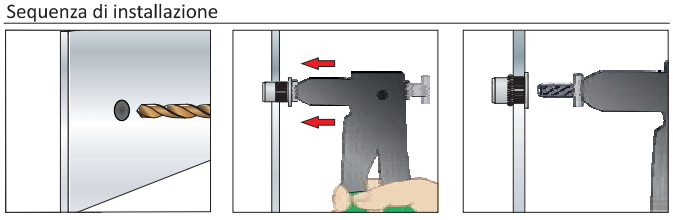

DK 01

Rivettatrice manuale professionale per inserti filettati, accessori CEMENTATI



Codice Articolo	*Idonea per inserti filettati: M*	*Pz. confezione*	*Pz. imballo*
DK 01 03 006	M3 - M4 - M5 - M6	1	12

DKR 08

Minimo ordinabile: 1 set

Assortimento parti di ricambio per rivettatrice DK 01

Codice Articolo	*Confezione (set)*	*Imballo (set)*
DKR 08 03 006	1	6

Set composto da:

- 4 mandrini maschi filettati (M3-M4-M5-M6)
- 4 porta-mandrini

Descrizione

Rivettatrice manuale professionale per inserti filettati (tutti i materiali), corpo e leva frontale in alluminio, leva posteriore in acciaio forgiato di altissima qualità (Cr-Mo), con portamandrini e mandrini maschi filettati M3, M4, M5, M6 in acciaio cementato, in pratica valigetta.

Lunghezza: 260 mm
Peso: 500 gr

Utilizzabile per inserti filettati:

	M3	M4	M5	M6
Alluminio	✓	✓	✓	✓
Acciaio	✓	✓	✓	✓
Acciaio INOX	✓	✓	✓	✓!

YX 01

Rivettatrice manuale ALTE PRESTAZIONI per inserti filettati con doppia leva, accessori CEMENTATI



Codice Articolo	*Idonea per inserti filettati: M*	*Pz. confezione*	*Pz. imballo*
YX 01 05 012	M5 - M6 - M8 - M10 - M12	1	6

Descrizione

Rivettatrice manuale ALTE PRESTAZIONI per inserti filettati (tutti i materiali), con testa in alluminio, doppio braccio in acciaio di altissima qualità (Cr-Mo) con manici in PVC/gomma, con portamandrini e mandrini maschi filettati M5, M6, M8, M10, M12 in acciaio cementato, in pratica valigetta.

Lunghezza: 320 mm
Peso: 950 gr

Utilizzabile per inserti filettati:

	M5	M6	M8	M10	M12
Alluminio	✓	✓	✓	✓	✓
Acciaio	✓	✓	✓	✓	✓
Acciaio INOX	✓	✓	✓	✓	✓!

YXR 10

Assortimento di 5 kit di parti di ricambio (5 misure - 10 pezzi), per rivettatrice YX 01



Codice Articolo	*Per inserto filettato, misura*	*Confezione*	*Imballo*
YXR 10 05 012	M5 - M6 - M8 - M10 - M12	1	6

Assortimento di 5 kit, composto da:
- 5 mandrini maschi filettati
- 5 porta-mandrini

Confezione



YXR 02

Kit di parti di ricambio (1 misura - 2 pezzi), per rivettatrice YX 01



Codice Articolo	*Per inserto filettato, misura*	*Confezione (kit)*	*Imballo (kit)*
YXR 02 00 005	M5	1	6
YXR 02 00 006	M6	1	6
YXR 02 00 008	M8	1	6
YXR 02 00 010	M10	1	6
YXR 02 00 012	M12	1	6

Kit composto da:
- 1 mandrino maschio filettato
- 1 porta-mandrino

Confezione



Silicone Acetico Universale- Linea “Multiuso”	374
Silicone Acetico per Sanitari - Linea “Multiuso”	374
Silicone Acetico per Alte Temperature - Linea “Professionale”	375
Siliconi Neutri- Linea “Professionale”	376
Sigillanti Acrilici uso interno/esterno- Linea “Professionale”	378
Sigillanti Acrilici effetto intonaco- Linea “Professionale”	378
Adesivo-Sigillante a base di Polimeri Ibridi- Linea “Professionale”	379
Adesivo Alta Presa a base di Polimeri Ibridi, EFFETTO VENTOSA- Linea “Professionale”	379
Pistole Professionali	380
Beccucci e prolunga per cartucce	381
Schiume Poliuretaniche	382
Erogatore a pistola per schiume poliuretaniche	384
Pulitore professionale per pistole	384

11 SIGILLANTI E SCHIUME

VLU

Silicone Acetico UNIVERSALE, con beccuccio

certificato CE



TRASPAR. BIANCO

Codice Articolo	Colore	Contenuto ml	Pz. imballo	Pz. pallet
in cartuccia				
CE VLU 00 00 280	Trasparente	280	24	1.152
CE VLU 01 00 280	Bianco	280	24	1.152

CE Prodotto Certificato CE

Descrizione	Utilizzo	Vantaggi
Sigillante elastico monocomponente a base siliconica **(Certificato CE secondo EN 15651-1:2012 F-EXT-INT 12,5E e EN 15651-3:2012 S class S1)**, con reticolazione acetica, contenuto 280ml, con beccuccio standard. **- STOCCAGGIO E CONSERVAZIONE:** 5°C ÷ 25°C, al riparo dalla luce solare **- TEMPERATURA DI INSTALLAZIONE:** *(temperatura del materiale di base)* 5°C ÷ 40°C **- TEMPERATURA DI ESERCIZIO:** *(temperatura ambiente dopo l'installazione)* -40°C ÷ +100°C **- TEMPI DI LAVORABILITÀ:** 20 minuti **- VELOCITÀ DI INDURIMENTO:** 3 mm/24 h	Per uso generico **(conforme a EN 15651-1:2012 F-EXT-INT 12,5E e EN 15651-3:2012 S class S1)**. Per sigillature e giunzioni di tipo elastico per superfici varie: • Vetro • Alluminio ANODIZZATO • Ceramiche • Legno • Materiali compatti e non porosi in genere • Non verniciabile • Non idoneo per PP, PE, PTFE, alluminio verniciato, metalli e altre superfici sensibili alla corrosione, pietra naturale (marmo, granito, quarzite, ...) • Non utilizzare in ambienti altamente umidi • Non tilizzare per applicazioni alimentari • Non utilizzare per il montaggio di specchi	• Moderata capacità di deformazione • Resistente ai raggi UV • Moderata resistenza alle muffe • Idoneo per applicazioni interne/esterne **Dettagli tecnici nel DoP** DoP

VM

Silicone Acetico per SANITARI, con beccuccio

certificato CE



TRASPAR. BIANCO

Codice Articolo	Colore	Contenuto ml	Pz. imballo	Pz. pallet
in cartuccia				
CE VM 00 00 280	Trasparente	280	24	1.152
CE VM 01 00 280	Bianco	280	24	1.152

CE Prodotto Certificato CE

Descrizione	Utilizzo	Vantaggi
Sigillante elastico monocomponente a base siliconica **(Certificato CE secondo EN 15651-1:2012 F-EXT-INT-CC 20LM, EN 15651-2:2012 G-CC 20LM e EN 15651-3:2012 S-Class XS1)**, con reticolazione acetica, con speciale additivo per la resistenza a muffe e batteri, contenuto 280ml, con beccuccio standard. **- STOCCAGGIO E CONSERVAZIONE:** 5°C ÷ 25°C, al riparo dalla luce solare **- TEMPERATURA DI INSTALLAZIONE:** *(temperatura del materiale di base)* 5°C ÷ 40°C **- TEMPERATURA DI ESERCIZIO:** *(temperatura ambiente dopo l'installazione)* -40°C ÷ +100°C **- TEMPI DI LAVORABILITÀ:** 25 minuti **- VELOCITÀ DI INDURIMENTO:** 2 mm/24 h	Per piccole sigillature in ambienti igienico-sanitari: • Piastrelle • Lavandini • Vasche da bagno • Docce e superfici in vetro • Ceramiche • Materiali compatti e non porosi in genere • Legno • Non verniciabile • Non idoneo per PP, PE, PTFE metalli e altre superfici sensibili alla corrosione • Non utilizzare per applicazioni alimentari • Non utilizzare per il montaggio di specchi	• Ritarda la formazione di muffe e batteri • Elevata elasticità • Idoneo anche per la sigillatura di vetri • Alta resistenza ai raggi UV • Idoneo per applicazioni interne/esterne **Dettagli tecnici nel DoP** DoP

VU

Silicone Acetico per ALTE TEMPERATURE, linea PROFESSIONALE, con beccuccio



NERO ROSSO

Codice Articolo	*Colore*	*Temperatura operativa / picco*	*Contenuto ml*	*Pz. imballo*	*Pz. pallet*
in cartuccia					
VU 04 00 300	Nero	270° C / 350° C	300	12	840
VU 15 00 300	Rosso	250° C / 350° C	300	12	840

Descrizione

Sigillante elastico monocomponente a base siliconica per ALTE TEMPERATURE, con reticolazione acetica, per USO PROFESSIONALE, contenuto 300 ml, con beccuccio standard.

- STOCCAGGIO E CONSERVAZIONE:
5°C ÷ 25°C, al riparo dalla luce solare

- TEMPERATURA DI INSTALLAZIONE:
(temperatura del materiale di base)
5°C ÷ 40°C

- TEMPERATURA DI ESERCIZIO:
(temperatura ambiente dopo l'installazione)
-40°C ÷ +250°C (300 °C per previ periodi)

- TEMPI DI LAVORABILITÀ: 15 minuti

- VELOCITÀ DI INDURIMENTO: > 3 mm/24 h

Utilizzo

Per uso PROFESSIONALE.

Ideale per sigillature e giunzioni:
- Forni
- Caldaie
- Canne fumarie
- Impianti di riscaldamento
- Canalizzazioni
- Motori
- Utilizzabile anche in sostituzione di guarnizioni di elettro-domestici e di motori.

- Non verniciabile
- Non idoneo per PP, PE, PTFE, alluminio verniciato, metalli e altre superfici sensibili alla corrosione, pietra naturale (marmo, granito, quarzite, ...)
- Non tilizzare per applicazioni alimentari

Vantaggi

- Elevata elasticità
- Alta resistenza ai raggi UV
- Idoneo per applicazioni interne/esterne
- Resistenza alle alte temperature

Tecfi FIXING SYSTEMS

VR

Silicone Neutro per LATTONERIA, COPERTURE ed EDILIZIA, linea PROFESSIONALE, con beccuccio
certificato CE

NO MEKO
ESENTE DA / FREE FROM Methyloxyl ketone oxime



	Codice Articolo	Colore	Contenuto ml	Pz. imballo	Pz. pallet
	in cartuccia				
NEW CE	VR 01 00 300	Bianco grigiastro (simil RAL 9002)	300	24	1.152
CE	VR 03 00 300	Grigio (simil RAL 7004)	300	24	1.152
CE	VR 05 00 300	Testa di Moro (simil RAL 8017 - 8019)	300	24	1.152
NEW CE	VR 08 00 300	Marrone rame (simil RAL 8004)	300	24	1.152

CE Prodotto Certificato CE

RAL 9002 RAL 7004 RAL 8017 RAL 8004

Descrizione	Utilizzo	Vantaggi
Sigillante Neutro elastico monocomponente a base siliconica **(Certificato CE F-EXT-INT-CC 25LM, PW-EXT-INT-CC 25LM)**, con formulazione speciale ad ALTA VISCOSITA' per LATTONERIA, COPERTURE ed EDILIZIA, a reticolazione neutra, per USO PROFESSIONALE, contenuto 300 ml, con beccuccio standard. **- STOCCAGGIO E CONSERVAZIONE:** 5°C ÷ 25°C, al riparo dalla luce solare **- TEMPERATURA DI INSTALLAZIONE:** *(temperatura del materiale di base)* 5°C ÷ 40°C **- TEMPERATURA DI ESERCIZIO:** *(temperatura ambiente dopo l'installazione)* -40°C ÷ +160°C **- TEMPI DI LAVORABILITÀ:** 25 minuti **- VELOCITÀ DI INDURIMENTO:** 3 mm/24 h	Per uso PROFESSIONALE (conforme ISO 11600-F+G-25LM) per utilizzo in ambienti interni ed esterni (alta resistenza ai raggi UV). Ottima adesione su: • Lamiere preverniciate e zincate • Rame, Acciaio INOX, Alluminio • Policarbonato, vetroresina, superfici vetrate, specchi e superfici porose • Particolarmente indicato per sigillature in opere di lattoneria (coperture, scossaline, grondaie, pluviali, ecc...) • Carpenteria metallica • Serramenti metallici, legno, PVC e per altre applicazioni in edilizia • Non verniciabile • Non idoneo per PP, PE, PTFE • Non utilizzare per applicazioni alimentari	• Certificato CE EN14561-1:2012F-EXT-INT-CC 25LM • Certificato CE EN14561-2:2012G-CC 25LM • Certificato CE EN14561-4:2012 PW-EXT-INT-CC 25LM • Massima versatilità • Basso modulo • Alta capacità di assorbire le deformazioni • Movimento massimo consentito: 25% • Larghezza massima del giunto: 25mm • Privo di MEKO (agente cancerogeno) **Dettagli tecnici nel DoP N. TECFVR23-001** CE EN 15651:2012 DoP

VRF

Silicone Neutro per SERRAMENTI, linea PROFESSIONALE, con beccuccio

certificato CE

NO MEKO
ESENTE DA / FREE FROM
Metiletilchetone oxime



	Codice Articolo	Colore	Contenuto ml	Pz. imballo	Pz. pallet
	in cartuccia				
CE	VRF 00 00 300	Trasparente	300	24	1.152
CE	VRF 01 00 300	Bianco (simil RAL 9010)	300	24	1.152
CE	VRF 02 00 300	Avorio (simil RAL 1013)	300	24	1.152
CE	VRF 03 00 300	Grigio (simil RAL 7004)	300	24	1.152
CE	VRF 04 00 300	Nero (simil RAL 9005)	300	24	1.152
CE	VRF 05 00 300	Testa di Moro (simil RAL 8017)	300	24	1.152
CE	VRF 13 00 300	Grigio Alluminio (simil RAL 9006)	300	24	1.152

CE Prodotto Certificato CE

TRASPAR. RAL 9010 RAL 1013 RAL 7004

RAL 9005 RAL 8017 RAL 9006

Descrizione

Sigillante Neutro elastico monocomponente a base siliconica **(Certificato CE F-EXT-INT-CC 25LM, G-CC 25LM SxS1, PW-EXT-INT-CC 12,5 E)**, con formulazione speciale per SERRAMENTI (adatto anche per lavori di COPERTURE), a reticolazione neutra, per USO PROFESSIONALE, contenuto 300 ml, con beccuccio standard.

- STOCCAGGIO E CONSERVAZIONE:
5°C ÷ 25°C, al riparo dalla luce solare

- TEMPERATURA DI INSTALLAZIONE:
(temperatura del materiale di base)
5°C ÷ 40°C

- TEMPERATURA DI ESERCIZIO:
(temperatura ambiente dopo l'installazione)
-40°C ÷ +150°C

- TEMPI DI LAVORABILITÀ: 35 minuti

- VELOCITÀ DI INDURIMENTO: > 3 mm/24 h

Utilizzo

Per uso PROFESSIONALE (conforme ISO 11600-F+G-25LM) per utilizzo in ambienti interni ed esterni (alta resistenza ai raggi UV) a rapida polimerizzazione.

Ottima adesione su:
- Alluminio, Metalli
- Legno
- PVC
- Vetro, Ceramica, Vetroresina
- Superfici porose in genere quali calcestruzzo, intonaci, murature.
- Indicato per sigillature perimetrali di serramenti e superfici vetrate, grazie alla sua natura neutra
- Applicazioni in opere di coperture, lattoneria e di carpenteria metallica in genere.

- Non verniciabile
- Non idoneo per PP, PE, PTFE
- Non utilizzare per applicazioni alimentari

Vantaggi

- Certificato CE EN14561-1:2012F-EXT-INT-CC 25LM
- Certificato CE EN14561-2:2012G-CC 25LM
- Certificato CE EN14561-3:2012 S XS1
- Basso modulo
- Alta capacità di assorbire le deformazioni
- Movimento massimo consentito: 25%
- Larghezza massima del giunto: 25mm
- Privo di MEKO (agente cancerogeno)
- Basso rischio per la salute
- Vendita gratuita a tutti, non solo agli utenti professionisti

Dettagli tecnici nel DoP . TECFVRFF23-001

CE EN 15651:2012

DoP

Tecfi FIXING SYSTEMS

VPP

Sigillante Acrilico per utilizzo INTERNO/ESTERNO in edilizia, linea PROFESSIONALE

certificato CE



BIANCO GRIGIO

Codice Articolo	Colore	Contenuto ml	Pz. imballo	Pz. pallet
in cartuccia				
CE VPP 01 00 300	Bianco	300	24	1.152
CE VPP 03 00 300	Grigio	300	24	1.152

CE Prodotto Certificato CE

Descrizione	Utilizzo	Vantaggi
Sigillante Acrilico elastico per utilizzo INTERNO/ESTERNO in edilizia, per USO PROFESSIONALE **(Certificato CE secondo EN 15651-1:2012)**. - **STOCCAGGIO E CONSERVAZIONE:** 5°C ÷ 25°C, al riparo dalla luce solare - **TEMPERATURA DI INSTALLAZIONE:** *(temperatura del materiale di base)* 5°C ÷ 50°C - **TEMPERATURA DI ESERCIZIO:** *(temperatura ambiente dopo l'installazione)* -20°C ÷ +80°C - **TEMPI DI LAVORABILITÀ:** 20 minuti - **VELOCITÀ DI INDURIMENTO:** 2 mm/24 h	Per uso PROFESSIONALE **(Certificato CE in classe 12,5 E)** per utilizzo in ambienti interni ed esterni. Ottima adesione su tutti i substrati edili: • Calcestruzzo • Gesso • Laterizio • Legno, ecc... • Presenta una discreta adesione su alluminio e su alcune materie plastiche (ad esclusione di PE, PP, PTFE) • Idoneo per la sigillatura di pannelli prefabbricati, serramenti • Non idoneo per PP, PE, PTFE • Non applicare in immersione o dove è possibile il ristagno d'acqua • Non utilizzare per applicazioni alimentari • Non utilizzare per il montaggio di specchi e incollaggi in generale	• Movimento massimo consentito: 12,5% • Larghezza massima del giunto: 30mm • Verniciabile dopo completa essiccazione • Privo di solventi **Dettagli tecnici nel DoP** DoP

VQ

Sigillante Acrilico EFFETTO INTONACO per edilizia, linea PROFESSIONALE, con beccuccio

certificato CE



BIANCO

Codice Articolo	Colore	Contenuto ml	Pz. imballo	Pz. pallet
in cartuccia				
CE VQ 01 00 300	Bianco	300	24	1.152

CE Prodotto Certificato CE

Descrizione	Utilizzo	Vantaggi
Sigillante Acrilico ruvido EFFETTO INTONACO, per USO PROFESSIONALE in edilizia, contenuto 300 ml, con beccuccio standard. - **STOCCAGGIO E CONSERVAZIONE:** 5°C ÷ 25°C, al riparo dalla luce solare - **TEMPERATURA DI INSTALLAZIONE:** *(temperatura del materiale di base)* 5°C ÷ 40°C - **TEMPERATURA DI ESERCIZIO:** *(temperatura ambiente dopo l'installazione)* -20°C ÷ +80°C - **TEMPI DI LAVORABILITÀ:** 20 minuti - **VELOCITÀ DI INDURIMENTO:** 2 mm/24 h	Per uso PROFESSIONALE. Riproduce efficacemente la finitura ruvida dell'intonaco. Ideale per riempire e risanare fessure e crepe di intonaci e murature. Ottima adesione su tutti i substrati edili: • Intonaco • Malta • Calcestruzzo • Gesso • Laterizio, ecc... • Non idoneo per PP, PE, PTFE • Non applicare in immersione o dove è possibile il ristagno d'acqua • Non utilizzare per applicazioni alimentari • Non utilizzare per il montaggio di specchi e incollaggi in generale	• Aderisce perfettamente su superfici sia asciutte che umide • Per utilizzo in ambienti interni ed esterni • Larghezza massima del giunto: 20mm • Verniciabile dopo completa essiccazione • Privo di solventi **Dettagli tecnici nel DoP** DoP

VX

Adesivo-Sigillante a base di POLIMERI IBRIDI, linea PROFESSIONALE, con beccuccio



BIANCO

Codice Articolo	*Colore*	*Contenuto ml*	*Pz. imballo*	*Pz. pallet*
in cartuccia				
VX 01 00 290	Bianco	290	12	1.104

Descrizione	Utilizzo	Vantaggi
Adesivo-Sigillante ad elevata elasticità a base Polimeri IBRIDI a terminazione SILANICA, per USO PROFESSIONALE, con una vasta gamma di applicazioni in ambienti interni ed esterni. A reticolazione neutra, verniciabile, contenuto 290 ml con beccuccio standard. **- STOCCAGGIO E CONSERVAZIONE:** 5°C ÷ 25°C, al riparo dalla luce solare **- TEMPERATURA DI INSTALLAZIONE:** *(temperatura del materiale di base)* 5°C ÷ 40°C **- TEMPERATURA DI ESERCIZIO:** *(temperatura ambiente dopo l'installazione)* -40°C ÷ +100°C **- TEMPI DI LAVORABILITÀ:** 10-15 minuti **- VELOCITÀ DI INDURIMENTO:** > 3 mm/24 h	• Applicazioni in campo alimentare (celle frigorifero, affumicatori, ecc...) • Adesione su metalli (anche rame, ottone, bronzo) • Alluminio anodizzato e non trattato • Vari materiali plastici rigidi (ad esclusione di PP, PE, PTFE) • Vetro • Specchi • Legno • Pietre naturali • Calcestruzzo • Materiali edili in genere • Utilizzabile anche in completa immersione • Adatto anche per piscine grazie alla sua elevata resistenza a cloro e acidi	• Sigillature massime consentite: 20mm • Immediatamente verniciabile (si raccomandano test preliminari) • Esente da solventi ed isocianati

VXV

Adesivo alta presa iniziale EFFETTO VENTOSA a base di POLIMERI IBRIDI, linea PROFESSIONALE, con beccuccio



BIANCO

Codice Articolo	*Colore*	*Contenuto ml*	*Pz. imballo*	*Pz. pallet*
in cartuccia				
VXV 01 00 290	Bianco	290	12	1.104

Descrizione	Utilizzo	Vantaggi
Adesivo a base di polimeri ibridi, ad ALTA PRESA iniziale (EFFETTO VENTOSA) e ad ELEVATA TENUTA, per USO PROFESSIONALE, contenuto 290mm, con beccuccio standard. **- STOCCAGGIO E CONSERVAZIONE:** 5°C ÷ 25°C, al riparo dalla luce solare **- TEMPERATURA DI INSTALLAZIONE:** *(temperatura del materiale di base)* 5°C ÷ 40°C **- TEMPERATURA DI ESERCIZIO:** *(temperatura ambiente dopo l'installazione)* -40°C ÷ +100°C **- TEMPI DI LAVORABILITÀ:** 10-15 minuti **- VELOCITÀ DI INDURIMENTO:** > 3 mm/24 h	• Ottima adesione su metalli (anche rame, zinco, piombo), • Acciaio INOX • Alluminio anodizzato • Vari materiali plastici rigidi • Vetro • Specchi • Legno. • Incollaggi istantanei quali battiscopa, pannelli laminati, davanzali, ecc... • Settore carpenteria metallica, industria navale ed automobilistica. • Non idoneo per PP, PE, PTFE • Non utilizzare per applicazioni alimentari • Non utilizzare in immersione	• Utilizzabile con alto spessore: fino a 20mm per l'incollaggio di superfici non complanari • Immediatamente verniciabile (si raccomandano test preliminari) • Esente da solventi ed isocianati

DH

Pistola professionale manuale per sigillanti e resine



Codice Articolo	*Per cartucce da* *ml*	*Pz. imballo*
DH 01 01 300	280 - 290 - 300 - 310	4

Descrizione

Pistola professionale manuale per l'iniezione di sigillanti, adesivi e resine in **cartucce coassiali da 280 - 290 - 300 - 310 ml**, con utensile pulisci-beccuccio.
Rapporto di spinta: 12:1
Passo: 7 mm

WL

Pistola manuale semiprofessionale per sigillanti



Codice Articolo	*Per cartucce da* *ml*	*Pz. imballo*
WL 01 00 300	280 - 290 - 300 - 310	12

Descrizione

Pistola manuale semiprofessionale per l'iniezione di sigillanti in **cartucce da 280 - 290 - 300 - 310 ml**, con dispositivo salvagoccia e utensile pulisci-beccuccio.
Rapporto di spinta: 7:1
Passo: 12 mm

WM

Pistola professionale manuale, per sigillanti in sacchetto fino a 600 ml



Codice Articolo	*Per sacchetti da* *ml*	*Pz. imballo*
WM 01 00 600	300 - 400 - 600	1

Descrizione

Pistola professionale manuale per l'iniezione di sigillanti in **sacchetti da 300 - 400 - 600 ml**, con beccuccio e fondello di spinta.
Rapporto di spinta: 12:1
Passo: 7 mm

BAD

disponibile fino ad esaurimento scorte

Beccuccio in PP/PE snodabile a 360°, con anello di aggancio, per sigillanti e adesivi in cartucce



Codice Articolo	*Lunghezza (mm)*	*Per cartucce da ml*	*Pz. confezione*	*Pz. imballo*
BAD 00 00 110	110	280 - 290 - 300 - 310	30	300



Utilizzo

Consente l'iniezione nei punti di applicazione più difficili grazie allo **snodo di 360°**.

ZU

Beccuccio in HDPE, con cappuccio di protezione e anello di aggancio, per sigillanti e adesivi in cartucce



Codice Articolo	*Lunghezza (mm)*	*Per cartucce da ml*	*Pz. confezione*	*Pz. imballo*
ZU 00 00 100	100	280 - 290 - 300 - 310	30	300

ZO

Beccuccio standard in HDPE, per sigillanti e adesivi in cartucce



Codice Articolo	*Lunghezza (mm)*	*Per cartucce da ml*	*Pz. confezione*	*Pz. imballo*
ZO 00 00 110	110	280 - 290 - 300 - 310	24	240

ZV

Beccuccio in HDPE, con anello di aggancio, per sigillanti e adesivi ad ALTA VISCOSITA' in cartucce



Codice Articolo	*Lunghezza (mm)*	*Per cartucce da ml*	*Pz. confezione*	*Pz. imballo*
ZV 00 00 060	60	280 - 290 - 300 - 310	30	300

ZK

Prolunga per beccucci (di cartucce), lunghezza 130 mm



Codice Articolo	*Lunghezza (mm)*	*Per cartucce da ml*	*Pz. confezione*	*Pz. imballo*
ZK 00 00 130	130	280 - 290 - 300 - 310	30	300

ZW

Beccuccio standard in HDPE, per sigillanti e adesivi in sacchetti



Codice Articolo	*Lunghezza (mm)*	*Per sacchetti da ml*	*Pz. confezione*	*Pz. imballo*
ZW 00 00 120	120	300 - 400 - 600	10	100

BR

Schiuma poliuretanica MULTIUSO, classe B3



Codice Articolo	*Contenuto* ml	*Utilizzo*	*Colore*	*Pz. imballo*	*Pz. pallet*
BR 02 00 750	750	con pistola	giallo	12	468
BR 03 00 750	750	manuale	giallo	12	468

Descrizione	Utilizzo	Vantaggi
La schiuma poliuretanica BR è idonea per il montaggio e la sigillatura di infissi, porte, telai e per riempimenti ed insonorizzazioni di intercapedini. Utile per sigillare, isolare, fissare e tamponare. Completa di guanti monouso. **BR02** Estrusione con pistola professionale (Codice BS01). **BR03** completa di tubetto - prolunga. **- STOCCAGGIO E CONSERVAZIONE:** +5°C ÷ +25°C, al riparo dalla luce solare **- TEMPERATURA DI INSTALLAZIONE:** +5°C ÷ +30°C **- TEMPI DI FORMAZIONE PELLE:** 5-10 minuti **- TEMPO DI TAGLIO:** 20 ÷ 25 minuti **- RESA:** max 47 L **- ISOLAMENTO ACUSTICO:** 58 dB	Data la speciale formulazione ad alta espansione, è idonea per: • Luci e cavità in genere • Substrati edili in genere come legno, calcestruzzo, mattoni e calcestruzzo cellulare • Superfici non porose come alluminio, metalli e alcune materie plastiche (ad esclusione di PE, PP, PTFE e silicone) • Verniciabile (si raccomandano test preliminari) dopo completa essiccazione. • Non idoneo per PP, PE, PTFE e silicone • Non utilizzare per applicazioni alimentari • Non utilizzare in immersione	• Alta resa per cartuccia • Elevato isolamento acustico • Rapida reticolazione per una posa efficace • Struttura ad elevato potere isolante

Scheda Tecnica

BRC

Schiuma poliuretanica per COPPI E TEGOLE, classe B3



Codice Articolo	*Contenuto* ml	*Utilizzo*	*Colore*	*Pz. imballo*	*Pz. pallet*
BRC 02 00 750	750	con pistola	grigio	12	468
BRC 03 00 750	750	manuale	giallo	12	468

Descrizione	Utilizzo	Vantaggi
La schiuma poliuretanica BRC- COPPI E TEGOLE è idonea per il montaggio e la sigillatura di coperture per tetti in lamiera, infissi, telai, pannelli isolanti (polistirene, poliuretano) e per riempimenti ed insonorizzazioni di intercapedini. la sua speciale formulazione a bassa espansione ed alta adesione la rende ideale per applicazioni dove occorre combinare ad un buon potere riempitivo una capacità adesiva. **BRC02** Estrusione con pistola professionale (Codice BS01). **BRC03** completa di tubetto - prolunga. **- STOCCAGGIO E CONSERVAZIONE:** +5°C ÷ +25°C, al riparo dalla luce solare **- TEMPERATURA DI INSTALLAZIONE:** +5°C ÷ +30°C **- TEMPI DI FORMAZIONE PELLE:** 5-10 minuti **- TEMPO DI TAGLIO:** 20 ÷ 25 minuti **- RESA:** 60 ÷ 80 metri lineari (7 ÷ 10 m2) **- ISOLAMENTO ACUSTICO:** 58 dB	Ottima adesione su: • Substrati edili in genere come legno • Calcestruzzo / Mattoni • Calcestruzzo cellulare • Alluminio • Metalli • Materie plastiche (ad esclusione di PE, PP, PTFE e silicone) • Verniciabile (si raccomandano test preliminari) dopo completa essiccazione • Non idoneo per PP, PE, PTFE e silicone • Non utilizzare per applicazioni alimentari • Non utilizzare in immersione	• Alta resa per cartuccia • Bassa espansione, non solleva le tegole • Alta adesione, per un montaggio sicuro • Può essere verniciata o intonacata, per una finitura perfetta della copertura • Elevato isolamento acustico • Rapida reticolazione per una posa efficace • Struttura ad elevato potere isolante

Scheda Tecnica

NEW BRK

Schiuma adesiva poliuretanica per PANNELLI ISOLANTI, classe B3



Codice Articolo	*Contenuto* ml	*Utilizzo*	*Colore*	*Pz. imballo*	*Pz. pallet*
BRK 02 00 800	800	con pistola	giallo	12	468
BRK 03 00 750	750	manuale	giallo	12	468

Descrizione	Utilizzo	Vantaggi
La schiuma poliuretanica BRK è una speciale schiuma adesiva ad elevato potere isolante, specificamente formulata per il montaggio di pannelli isolanti. **BRK02** Estrusione con pistola professionale (Codice BS01). **BRK03** completa di tubetto - prolunga. **- STOCCAGGIO E CONSERVAZIONE:** +5°C ÷ +25°C, al riparo dalla luce solare Conservare le cartucce in posizione verticale. **- TEMPERATURA DI INSTALLAZIONE:** +5°C ÷ +25°C **- TEMPI DI FORMAZIONE PELLE:** 15 minuti **- TEMPO DI TAGLIO:** 60 minuti **- RESA:** 45 ÷ 60 metri lineari **- ISOLAMENTO ACUSTICO:** 0,036 W/(m K)	La speciale formulazione della schiuma la rende ideale per il montaggio di pannelli isolanti rigidi in: • EPS / XPS / PUR • Cartongesso / Lana Minerale / Fibre naturali Grazie alla sua speciale formulazione la schiuma aderisce ottimamente su: • Calcestruzzo / Muratura • Malta / Intonaci, anche fibrati • Non aderisce su PE, PP, PTFE • Il prodotto indurito deve essere protetto dai raggi UV mediante scheramtura o verniciatura.	• Elevata adesione • Alta capacità di isolamenti termico • Bassa espansione • Verniciabile una volta indurito • Reticola con l'umidità dell'aria • Resiste all'umidità • Resistente alle infiltrazioni d'acqua una volta indurita Scheda Tecnica

NEW BRS

Schiuma poliuretanica per SERRAMENTI, classe B2



Codice Articolo	*Contenuto* ml	*Utilizzo*	*Colore*	*Pz. imballo*	*Pz. pallet*
BRS 02 00 750	750	con pistola	giallo	12	468

Descrizione	Utilizzo	Vantaggi
La schiuma Poliuretanica BRS è una speciale schiuma ad alta elasticità, specificamente formulata per la sigillatura perimetrale di infissi e finestre; idonea per il riempimento e l'isolamento di cavità, giunti e fori. **BRS02** Estrusione con pistola professionale (Codice BS01). **- STOCCAGGIO E CONSERVAZIONE:** +5°C ÷ +25°C, al riparo dalla luce solare Conservare le cartucce in posizione verticale. **- TEMPERATURA DI INSTALLAZIONE:** +5°C ÷ +25°C **- TEMPI DI FORMAZIONE PELLE:** 10 minuti **- TEMPO DI TAGLIO:** 25-40 minuti **- RESA:** 45 ÷ 50 L **- ISOLAMENTO ACUSTICO:** 58 dB	La speciale formulazione della schiuma la rende ideale per la sigillatura perimetrale di: • Infissi / Serramenti / Controtelai • Giunti soggetti a grandi movimenti Grazie alla sua speciale formulazione la schiuma aderisce ottimamente su: • Alluminio / Legno / PVC • Sui più comuni materiali da costruzione (Calcestruzzo, muratura, malta,...) • Non aderisce su PE, PP, PTFE • Il prodotto indurito deve essere protetto dai raggi UV mediante scheramtura o verniciatura.	• Elevata Elasticità e flessibilità • Ottime doti di isolamenti termico e acustico • Bassa forza di espansione, non deforma i telai • Verniciabile una volta indurito • Reticola con l'umidità dell'aria • Resiste all'umidità • Resistente alle infiltrazioni d'acqua una volta indurita Scheda Tecnica

BRR 01

EXPANDER PUR-EI - Schiuma poliuretanica monocomponente ad estrusione manuale, resistente al fuoco - classe massima EI 240 (EN 13501-2)



Codice Articolo	*Contenuto* ml	*Utilizzo*	*Colore*	*Pz. imballo*	*Pz. pallet*
BRR 01 00 750	750	manuale	rosa	12	672

Descrizione	Utilizzo	Vantaggi
Schiuma poliuretanica monocomponente, per uso PROFESSIONALE con elevata RESISTENZA AL FUOCO, classificata fino a EI 240 secondo EN13501-2:2009 (**Rapporto di Classificazione n° CSI1978FR**) Completa di tubetto - prolunga. **- STOCCAGGIO E CONSERVAZIONE:** +5°C ÷ +30°C, al riparo dalla luce solare **- TEMPERATURA DI INSTALLAZIONE:** +5°C ÷ +30°C **- TEMPI DI FORMAZIONE PELLE:** 6-10 minuti **- TEMPO DI TAGLIO:** 30 minuti **- RESA:** 40 L	La schiuma poliuretanica BRR è ideale per isolare e sigillare interstizi passanti tra pareti, serramenti, telai di porte, tubazioni e installazioni elettriche. La sua speciale formulazione conferisce ottima adesione su: • Legno • Calcestruzzo / Laterizi / Metalli • Vetro / Fibrocemento • Gran parte delle materie plastiche • Per il montaggio di infissi, di porte e finestre è opportuno utilizzare anche fissaggi meccanici. • Non applicare in esterno senza protezione (sensibile all'esposizione UV) • Non idoneo per PP, PE, PTFE • Non aderisce su siliconi	• Elevata RESISTENZA AL FUOCO, classificata fino a EI 240 in accordo al D.M. del 16 febbraio 2007 (secondo UNI EN 13501-2:2009 e UNI EN 1366-4:2006) • Buona resistenza all'acqua, ai detergenti, ai microorganismi • Verniciabile dopo completa essicazione (previo test)

Scheda Tecnica

Rapporto di prova al fuoco

BS 01

Erogatore professionale a pistola per schiume poliuretaniche



Codice Articolo	*Pz. confezione*	*Pz. imballo*
BS 01 00 000	1	10

BRP 01

Pulitore professionale per pistole



Codice Articolo	*Contenuto* ml	*Pz. imballo*	*Pz. pallet*
BRP 01 00 500	500	12	624

Descrizione	Utilizzo	Vantaggi
Pulitore (solvente) professionale per pistole (codice BS 01). Da utilizzare per la rimozione di schiume poliuretaniche non indurite, privo di CFC. **- STOCCAGGIO E CONSERVAZIONE:** +5°C ÷ +25°C, al riparo dalla luce solare	Idoneo per pulizia dei beccucci, delle pistole e l'adattatore per la schiuma poliuretanica. Non utlizzare su superfici sensibili come colori e vernici, materiali sintetici e tessili	Elimina i residui di schiuma fresca e previeni l'inceppamento della pistola. E' adatto per qualsiasi tipo di pistola ed è rapido da applicare.

Fascette in nylon	386
Utensili in metallo per il serraggio e il taglio di fascette in nylon	389
Fascette stringitubo con vite	390
Fascette stringitubo con vite TE	394
Bandelle per fascette metalliche a misura	395
Cavallotti	396
Collarini in acciaio	397
Viti di giunzione	397
Collarini in nylon con tassello universale	398
Staffa di ancoraggio	402
Bandelle in poliestere e in acciaio zincato	399
Utensile percussore e chiodi per bandelle	400
Mensole per condizionatori	401
Fissaggi per idrotermosanitaria	402
Collari tondi per pluviali	404
Collari quadri per pluviali	405
Collari per tubi pesanti con dado saldato	407
Collari tondi e quadri per canne fumarie	408

LEGENDA SIMBOLI
(valida se non diversamente illustrato nella pagina di prodotto)

Ø	diametro nominale
$Ø_S$	diametro nominale vite (associata ad un tassello)
L	lunghezza totale vite
L_S	lunghezza totale vite (associata ad un tassello)
L_M	lunghezza filetto metrico parziale
$Ø_{dk}$	diametro testa
M	misura viti metriche

12 SISTEMI PER CAVI E IDROTERMOSANITARI

JK

Fascetta in nylon bianco-naturale in bustine (buste Small) richiudibili da 100 pz.
certificata CE secondo EN62275 e UL secondo ANSI/UL 62275



Codice Articolo	Misura W x L (mm)	Ø Serraggio Min / Max (mm)	Carico di esercizio N (kg) max	Pz. busta Small	Pz. busta Master (10 buste Small)	Pz. Imballo
JK 02 50 080	2,5 x 80	3 / 14	80 (8 kg)	100	1.000	30.000
JK 02 50 100	2,5 x 100	3 / 20,5	80 (8 kg)	100	1.000	25.000
JK 02 50 130	2,5 x 130	3 / 30	80 (8 kg)	100	1.000	20.000
JK 02 50 160	2,5 x 160	3 / 39,8	80 (8 kg)	100	1.000	15.000
JK 02 50 200	2,5 x 200	3 / 52,5	80 (8 kg)	100	1.000	10.000
JK 03 60 140	3,6 x 140	3,5 / 33	180 (18 kg)	100	1.000	12.000
JK 03 60 200	3,6 x 200	3,5 / 46	180 (18 kg)	100	1.000	10.000
JK 03 60 300	3,6 x 300	3,5 / 84	180 (18 kg)	100	1.000	5.000
JK 03 60 370	3,6 x 370	3,5 / 106	180 (18 kg)	100	1.000	5.000
JK 04 60 120	4,8 x 120	3,5 / 23,8	230 (23 kg)	100	1.000	10.000
JK 04 60 160	4,8 x 160	3,5 / 36,6	230 (23 kg)	100	1.000	8.000
JK 04 60 180	4,8 x 180	3,5 / 43	230 (23 kg)	100	1.000	8.000
JK 04 60 200	4,8 x 200	3,5 / 49,5	230 (23 kg)	100	1.000	6.000
JK 04 60 250	4,8 x 250	3,5 / 65	230 (23 kg)	100	1.000	5.000
JK 04 60 300	4,8 x 300	3,5 / 81	230 (23 kg)	100	1.000	5.000
JK 04 60 360	4,8 x 360	3,5 / 100	230 (23 kg)	100	1.000	5.000
JK 04 60 390	4,8 x 390	3,5 / 110	230 (23 kg)	100	1.000	5.000
JK 04 60 430	4,8 x 430	3,5 / 122,5	230 (23 kg)	100	1.000	4.000
JK 04 60 500	4,8 x 500	3,5/ 145	230 (23 kg)	100	1.000	3.000
JK 07 60 150	7,6 x 150	8,5 / 35	540 (55 kg)	100	1.000	5.000
JK 07 60 200	7,6 x 200	8,5 / 50,9	540 (55 kg)	100	1.000	5.000
JK 07 60 250	7,6 x 250	8,5 / 66,8	540 (55 kg)	100	1.000	3.000
JK 07 60 300	7,6 x 300	8,5 / 82,8	540 (55 kg)	100	1.000	2.000
JK 07 60 365	7,6 x 365	8,5 / 103,5	540 (55 kg)	100	1.000	2.000
JK 07 60 450	7,6 x 450	8,5 / 130,5	540 (55 kg)	100	1.000	2.000
JK 07 60 540	7,6 x 540	8,5 / 159	540 (55 kg)	100	1.000	2.000
JK 08 80 550	8,8 x 550	8,5 / 163,5	800 (82 kg)	100	-	1.000
JK 08 80 780	8,8 x 780	8,5 / 235,5	800 (82 kg)	100	-	800
JK 08 81 220	8,8 x 1220	78 / 375,5	800 (82 kg)	100	-	500
JK 12 50 530	12,4 x 530	10 / 156	1200 (122 kg)	100	-	800
JK 12 50 650	12,4 x 650	14 / 195	1200 (122 kg)	100	-	800
JK 12 51 000	12,4 x 1000	18 / 315	1200 (122 kg)	100	-	500

CE Prodotto Certificato CE
UL Misura Certificata UL, secondo ANSI/UL 62275 - **ML n° E338314**

EN 62275:2009

LISTED
ANSI/UL 62275
ML n° E338314

Scheda Tecnica

CAVI E SANITARI

Descrizione

Fascetta in poliammide 6.6
Colore: bianco-naturale
Certificata CE secondo **EN 62275:2009**
Certificata UL secondo **ANSI/UL 62275**

Minimo ordinabile:
1 busta Master (fino a misura 7,6 x 540 mm)
1 imballo (da misura 8,8 x 550 mm)

Utilizzo



Per il fissaggio di tubi leggeri e cavi.
Utensili per il serraggio: vedi pagine seguenti (Art. JS)



Confezione



Busta Small (richiudibile da 100 pz.) — **Busta Master** — **Imballo**

* alcune misure non sono confezionate in Busta Master (vedi tabella)

JR

Fascetta in nylon nero in bustine (buste Small) richiudibili da 100 pz.
certificata CE secondo EN62275 e UL secondo ANSI/UL 62275



Codice Articolo	Misura W x L (mm)	Ø Serraggio Min / Max (mm)	Carico di esercizio N (kg) max	Pz. busta Small	Pz. busta Master (10 buste Small)	Pz. Imballo
JR 02 50 080	2,5 x 80	3 / 14	80 (8 kg)	100	1.000	30.000
JR 02 50 100	2,5 x 100	3 / 20,5	80 (8 kg)	100	1.000	25.000
JR 02 50 130	2,5 x 130	3 / 30	80 (8 kg)	100	1.000	20.000
JR 02 50 160	2,5 x 160	3 / 39,8	80 (8 kg)	100	1.000	15.000
JR 02 50 200	2,5 x 200	3 / 52,5	80 (8 kg)	100	1.000	10.000
JR 03 60 140	3,6 x 140	3,5 / 33	180 (18 kg)	100	1.000	12.000
JR 03 60 200	3,6 x 200	3,5 / 46	180 (18 kg)	100	1.000	10.000
JR 03 60 300	3,6 x 300	3,5 / 84	180 (18 kg)	100	1.000	5.000
JR 03 60 370	3,6 x 370	3,5 / 106	180 (18 kg)	100	1.000	5.000
JR 04 60 120	4,8 x 120	3,5 / 23,8	230 (23 kg)	100	1.000	10.000
JR 04 60 160	4,8 x 160	3,5 / 36,6	230 (23 kg)	100	1.000	8.000
JR 04 60 180	4,8 x 180	3,5 / 43	230 (23 kg)	100	1.000	8.000
JR 04 60 200	4,8 x 200	3,5 / 49,5	230 (23 kg)	100	1.000	6.000
JR 04 60 250	4,8 x 250	3,5 / 65	230 (23 kg)	100	1.000	5.000
JR 04 60 300	4,8 x 300	3,5 / 81	230 (23 kg)	100	1.000	5.000
JR 04 60 360	4,8 x 360	3,5 / 100	230 (23 kg)	100	1.000	5.000
JR 04 60 390	4,8 x 390	3,5 / 110	230 (23 kg)	100	1.000	5.000
JR 04 60 430	4,8 x 430	3,5 / 122,5	230 (23 kg)	100	1.000	4.000
JR 04 60 500	4,8 x 500	3,5/ 145	230 (23 kg)	100	1.000	3.000
JR 07 60 150	7,6 x 150	8,5 / 35	540 (55 kg)	100	1.000	5.000
JR 07 60 200	7,6 x 200	8,5 / 50,9	540 (55 kg)	100	1.000	5.000
JR 07 60 250	7,6 x 250	8,5 / 66,8	540 (55 kg)	100	1.000	3.000
JR 07 60 300	7,6 x 300	8,5 / 82,8	540 (55 kg)	100	1.000	2.000
JR 07 60 365	7,6 x 365	8,5 / 103,5	540 (55 kg)	100	1.000	2.000
JR 07 60 450	7,6 x 450	8,5 / 130,5	540 (55 kg)	100	1.000	2.000
JR 07 60 540	7,6 x 540	8,5 / 159	540 (55 kg)	100	1.000	2.000
JR 08 80 550	8,8 x 550	8,5 / 163,5	800 (82 kg)	100	-	1.000
JR 08 80 780	8,8 x 780	8,5 / 235,5	800 (82 kg)	100	-	800
JR 08 81 220	8,8 x 1220	78 / 375,5	800 (82 kg)	100	-	500
JR 12 50 530	12,4 x 530	10 / 156	1200 (122 kg)	100	-	800
JR 12 50 650	12,4 x 650	14 / 195	1200 (122 kg)	100	-	800
JR 12 51 000	12,4 x 1000	18 / 315	1200 (122 kg)	100	-	500

CE Prodotto Certificato CE
UL Misura Certificata UL, secondo ANSI/UL 62275 - **ML n° E338314**

LISTED
ANSI/UL 62275
ML n° E338314

Scheda Tecnica

CAVI E SANITARI

Descrizione

Fascetta in poliammide 6.6
Colore: nero
Certificata CE secondo **EN 62275:2009**
Certificata UL secondo **ANSI/UL 62275**

Minimo ordinabile:
1 busta Master (fino a misura 7,6 x 540 mm)
1 imballo (da misura 8,8 x 550 mm)

Utilizzo



Per il fissaggio di tubi leggeri e cavi.
Utensili per il serraggio: vedi pagine seguenti (Art. JS)



Confezione

inBLISTER
Tecfi solution for DIY revolution



Busta Small (richiudibile da 100 pz.)
Busta Master
Imballo

* alcune misure non sono confezionate in Busta Master (vedi tabella)

Tecfi FIXING SYSTEMS

JKM

disponibile fino ad esaurimento scorte

Fascetta in nylon bianco-naturale in buste da 1.000 pz

certificata CE secondo EN62275 e UL secondo ANSI/UL 62275



Codice Articolo	Misura W x L (mm)	Ø Serraggio Min / Max (mm)	Carico di esercizio N (kg) max	Pz. busta Master	Pz. Imballo
JKM 04 60 120	4,8 x 120	3,5 / 23,8	230 (23 kg)	1.000	20.000
JKM 04 60 160	4,8 x 160	3,5 / 36,6	230 (23 kg)	1.000	20.000
JKM 04 60 200	4,8 x 200	3,5 / 49,5	230 (23 kg)	1.000	15.000

CE Prodotto Certificato CE

UL Misura Certificata UL, secondo ANSI/UL 62275 - **ML n° E338314**

LISTED
ANSI/UL 62275
ML n° E338314

Scheda Tecnica

JRM

disponibile fino ad esaurimento scorte

Fascetta in nylon nero in buste da 1.000 pz

certificata CE secondo EN62275 e UL secondo ANSI/UL 62275



Codice Articolo	Misura W x L (mm)	Ø Serraggio Min / Max (mm)	Carico di esercizio N (kg) max	Pz. busta Master	Pz. Imballo
JRM 02 50 080	2,5 x 80	3 / 14	80 (8 kg)	1.000	75.000
JRM 02 50 130	2,5 x 130	3 / 30	80 (8 kg)	1.000	35.000
JRM 02 50 160	2,5 x 160	3 / 39,8	80 (8 kg)	1.000	30.000
JRM 03 60 140	3,6 x 140	3,5 / 33	180 (18 kg)	1.000	25.000

CE Prodotto Certificato CE

UL Misura Certificata UL, secondo ANSI/UL 62275 - **ML n° E338314**

LISTED
ANSI/UL 62275
ML n° E338314

Scheda Tecnica

CAVI E SANITARI

Descrizione

Fascetta in poliammide 6.6
Certificata CE secondo **EN 62275:2009**
Certificata UL secondo **ANSI/UL 62275**
JKM - colore bianco-naturale
JRM - colore nero
Confezione: **Busta da 1.000 pezzi**

Utilizzo



Per il fissaggio di tubi leggeri e cavi.
Utensili per il serraggio: vedi pagine successive (Art. JS)



Confezione



Busta Master — Imballo

JM

Fascetta in nylon verde in bustine (buste Small) richiudibili da 100 pz.



Codice Articolo	*Misura* *W x L (mm)*	*Ø Serraggio* *Min / Max (mm)*	*Carico di esercizio* *N (kg) max*	*Pz.* ***busta Small***	*Pz. busta Master* *(10 buste Small)*	*Pz.* ***Imballo***
JM 02 50 100	2,5 x 100	3 / 20,5	80 (8 kg)	100	1.000	25.000
JM 03 60 140	3,6 x 140	3,5 / 33	180 (18 kg)	100	1.000	12.000
JM 03 60 200	3,6 x 200	3,5 / 46	180 (18 kg)	100	1.000	10.000
JM 04 60 200	4,8 x 200	3,5 / 49,5	230 (23 kg)	100	1.000	6.000
JM 04 60 300	4,8 x 300	3,5 / 81	230 (23 kg)	100	1.000	5.000

Scheda Tecnica

Descrizione

Fascetta in poliammide 6.6
Colore: verde

Minimo ordinabile: 1 busta Master

Utilizzo



Per il fissaggio di tubi leggeri e cavi.
Utensili per il serraggio: vedi sotto (Art. JS)



Confezione

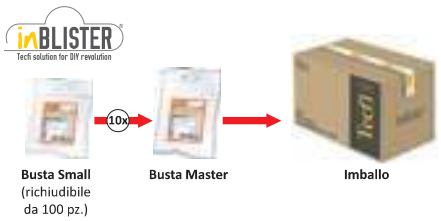

JS 02

Utensile in metallo per il serraggio e il taglio di fascette in nylon



Codice Articolo	*Larghezza fascetta* *min / max (mm)*	*Spessore fascetta* *max (mm)*	*Pz. confezione*	*Pz. Imballo*
JS 02 00 090	9,5	2,3	1	10

Utilizzo



Confezione





XD

DIN 3017-1 (W1) - Fascetta metallica stringitubo in acciaio zincato, con vite senza fine testa esagonale falsa rondella impronta combinata (taglio + croce tipo H) in acciaio zincato



Chiave SW | Croce/Taglio | ZINC

Codice Articolo	Misura tubo Ø (mm)	Spessore (mm)	Pz. confezione	Pz. imballo
Larghezza banda: 9 mm / Ph 2 / SW: 7 / Coppia di serraggio: 3 Nm				
XD 30 08 012	8 ÷ 12	0,70	100	1.000
XD 30 10 016	10 ÷ 16	0,70	100	1.000
XD 30 12 022	12 ÷ 22	0,70	100	1.000
XD 30 16 027	16 ÷ 27	0,70	100	1.000
XD 30 20 032	20 ÷ 32	0,70	100	1.000
XD 30 25 040	25 ÷ 40	0,70	100	600
XD 30 30 045	30 ÷ 45	0,80	100	600
XD 30 35 050	35 ÷ 50	0,80	50	300
XD 30 40 060	40 ÷ 60	0,80	50	300
XD 30 50 070	50 ÷ 70	0,80	50	300
XD 30 60 080	60 ÷ 80	0,80	25	150
XD 30 70 090	70 ÷ 90	0,80	25	150
XD 30 80 100	80 ÷ 100	0,80	25	150
XD 30 90 110	90 ÷ 110	0,80	25	150
XD 31 00 120	100 ÷ 120	0,80	10	100
XD 31 10 130	110 ÷ 130	0,80	10	100
XD 31 20 140	120 ÷ 140	0,80	10	80
XD 31 30 150	130 ÷ 150	0,80	10	80
XD 31 40 160	140 ÷ 160	0,80	10	80
Larghezza banda: 12 mm / Ph 2 / SW: 7 / Coppia di serraggio: 5 Nm				
XD 40 16 027	16 ÷ 27	0,70	100	1.000
XD 40 20 032	20 ÷ 32	0,70	100	600
XD 40 25 040	25 ÷ 40	0,70	50	500
XD 40 30 045	30 ÷ 45	0,80	50	500
XD 40 35 050	35 ÷ 50	0,80	50	300
XD 40 40 060	40 ÷ 60	0,80	25	250
XD 40 50 070	50 ÷ 70	0,80	25	150
XD 40 60 080	60 ÷ 80	0,80	25	150
XD 40 70 090	70 ÷ 90	0,80	25	150
XD 40 80 100	80 ÷ 100	0,80	10	100
XD 40 90 110	90 ÷ 110	0,80	10	100
XD 41 00 120	100 ÷ 120	0,80	10	100
XD 41 10 130	110 ÷ 130	0,80	10	100
XD 41 20 140	120 ÷ 140	0,80	10	80
XD 41 30 150	130 ÷ 150	0,80	10	80
XD 41 40 160	140 ÷ 160	0,80	10	80
XD 41 50 170	150 ÷ 170	0,80	10	80
XD 41 60 180	160 ÷ 180	0,80	10	80
XD 41 70 190	170 ÷ 190	0,80	10	80
XD 41 80 200	180 ÷ 200	0,80	10	80

Descrizione

DIN 3017-1 (W1) - Fascetta metallica stringitubo in acciaio zincato con denti imbutiti (non tranciati) e bordi longitudinali arrotondati, cassetto in acciaio zincato, vite senza fine testa esagonale falsa rondella impronta combinata (taglio + croce tipo H) in acciaio zincato.
XD3 - larghezza banda 9mm (in conformità a DIN 3017-1)
XD4 - larghezza banda 12mm (simile a DIN 3017-1)

Sequenza di installazione

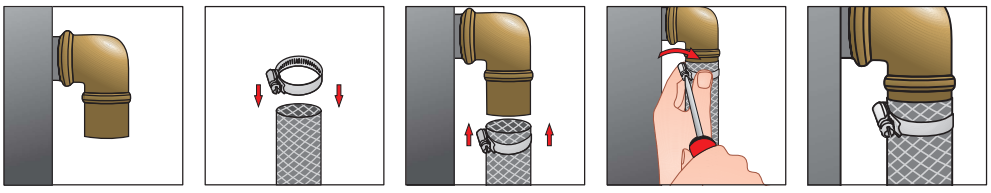

Scheda Tecnica

Disponibile in:



Blister
pag. 469

XE

DIN 3017-1 (W2) - Fascetta metallica stringitubo in acciaio INOX (AISI 430), con vite senza fine testa esagonale falsa rondella impronta combinata (taglio + croce tipo H) in acciaio zincato



Chiave SW | Croce/Taglio | F1 AISI 430 Acciaio Inox

Codice Articolo	Misura tubo Ø (mm)	Spessore (mm)	Pz. confezione	Pz. imballo
Larghezza banda: 9 mm / Ph 2 / SW: 7 / Coppia di serraggio: 3 Nm				
XE 30 08 012	8 ÷ 12	0,70	100	1.000
XE 30 10 016	10 ÷ 16	0,70	100	1.000
XE 30 12 020	12 ÷ 20	0,70	100	1.000
XE 30 12 022	12 ÷ 22	0,70	100	1.000
XE 30 16 025	16 ÷ 25	0,70	100	1.000
XE 30 16 027	16 ÷ 27	0,70	100	1.000
XE 30 20 032	20 ÷ 32	0,70	100	1.000
XE 30 23 035	23 ÷ 35	0,70	100	1.000
XE 30 25 040	25 ÷ 40	0,70	100	600
XE 30 30 045	30 ÷ 45	0,70	100	600
XE 30 35 050	35 ÷ 50	0,70	50	300
XE 30 40 060	40 ÷ 60	0,70	50	300
XE 30 50 070	50 ÷ 70	0,70	50	300
XE 30 60 080	60 ÷ 80	0,70	25	150
XE 30 70 090	70 ÷ 90	0,70	25	150
XE 30 80 100	80 ÷ 100	0,70	25	150
XE 30 90 110	90 ÷ 110	0,70	25	150
XE 31 00 120	100 ÷ 120	0,70	10	100
XE 31 10 130	110 ÷ 130	0,70	10	100
XE 31 20 140	120 ÷ 140	0,70	10	80
XE 31 30 150	130 ÷ 150	0,70	10	80
XE 31 40 160	140 ÷ 160	0,70	10	80
Larghezza banda: 12 mm / Ph 2 / SW: 7 / Coppia di serraggio: 5 Nm				
XE 40 16 027	16 ÷ 27	0,70	100	1.000
XE 40 20 032	20 ÷ 32	0,70	100	600
XE 40 23 035	23 ÷ 35	0,70	50	500
XE 40 25 040	25 ÷ 40	0,70	50	500
XE 40 30 045	30 ÷ 45	0,70	50	500
XE 40 35 050	35 ÷ 50	0,70	50	300
XE 40 40 060	40 ÷ 60	0,70	25	250
XE 40 50 070	50 ÷ 70	0,70	25	150
XE 40 60 080	60 ÷ 80	0,70	25	150
XE 40 70 090	70 ÷ 90	0,70	25	150
XE 40 80 100	80 ÷ 100	0,70	10	100
XE 40 90 110	90 ÷ 110	0,70	10	100
XE 41 00 120	100 ÷ 120	0,70	10	100
XE 41 10 130	110 ÷ 130	0,70	10	100
XE 41 20 140	120 ÷ 140	0,70	10	80
XE 41 30 150	130 ÷ 150	0,70	10	80
XE 41 40 160	140 ÷ 160	0,70	10	80
XE 41 50 170	150 ÷ 170	0,70	10	80
XE 41 60 180	160 ÷ 180	0,70	10	80
XE 41 70 190	170 ÷ 190	0,70	10	80
XE 41 80 200	180 ÷ 200	0,70	10	80

Descrizione

DIN 3017-1 (W2) - Fascetta metallica stringitubo con denti imbutiti (non tranciati) e bordi longitudinali arrotondati e cassetto in acciaio INOX (AISI 430 o acciaio INOX con equivalente resistenza alla corrosione), vite senza fine testa esagonale falsa rondella impronta combinata (taglio + croce tipo H) in acciaio zincato.
XE3 - larghezza banda 9mm (in conformità a DIN 3017-1)
XE4 - larghezza banda 12mm (simile a DIN 3017-1)

Sequenza di installazione

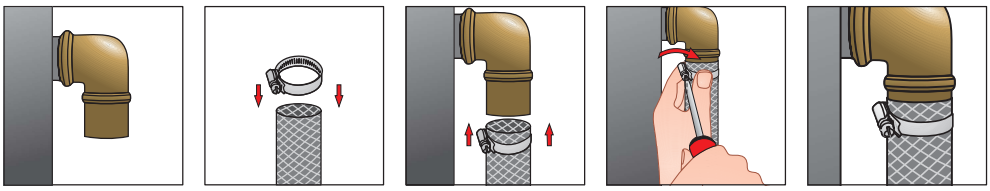

Scheda Tecnica

Disponibile in:



Blister
pag. 469

XG

DIN 3017-1 (W4) - Fascetta metallica stringitubo in acciaio INOX A2 (AISI 304), con vite senza fine testa esagonale falsa rondella impronta a taglio in acciaio INOX A2 (AISI 304) zincata



Chiave SW | Taglio | Acciaio Inox

Codice Articolo	Misura tubo Ø (mm)	Spessore (mm)	Pz. confezione	Pz. imballo
Larghezza banda: 9 mm / SW: 7 / Coppia di serraggio: 3 Nm				
XG 30 08 012	8 ÷ 12	0,70	100	1.000
XG 30 10 016	10 ÷ 16	0,70	100	1.000
XG 30 12 022	12 ÷ 22	0,70	100	1.000
XG 30 16 027	16 ÷ 27	0,70	100	1.000
XG 30 20 032	20 ÷ 32	0,70	100	1.000
XG 30 25 040	25 ÷ 40	0,70	100	600
XG 30 35 050	35 ÷ 50	0,70	50	300
XG 30 40 060	40 ÷ 60	0,70	50	300
XG 30 50 070	50 ÷ 70	0,70	50	300
XG 30 60 080	60 ÷ 80	0,70	25	150
XG 30 70 090	70 ÷ 90	0,70	25	150
XG 30 80 100	80 ÷ 100	0,70	25	150
XG 30 90 110	90 ÷ 110	0,70	25	150
XG 31 00 120	100 ÷ 120	0,70	10	100
XG 31 20 140	120 ÷ 140	0,70	10	80
XG 31 40 160	140 ÷ 160	0,70	10	80
Larghezza banda: 12 mm / SW: 7 / Coppia di serraggio: 5 Nm				
XG 40 16 027	16 ÷ 27	0,70	100	1.000
XG 40 20 032	20 ÷ 32	0,70	100	600
XG 40 25 040	25 ÷ 40	0,70	50	500
XG 40 30 045	30 ÷ 45	0,70	50	500
XG 40 35 050	35 ÷ 50	0,70	50	300
XG 40 40 060	40 ÷ 60	0,70	25	250
XG 40 50 070	50 ÷ 70	0,70	25	150
XG 40 60 080	60 ÷ 80	0,70	25	150
XG 40 70 090	70 ÷ 90	0,70	25	150
XG 40 80 100	80 ÷ 100	0,70	10	100
XG 40 90 110	90 ÷ 110	0,70	10	100
XG 41 00 120	100 ÷ 120	0,70	10	100
XG 41 10 130	110 ÷ 130	0,70	10	100
XG 41 20 140	120 ÷ 140	0,70	10	80
XG 41 30 150	130 ÷ 150	0,70	10	80
XG 41 40 160	140 ÷ 160	0,70	10	80
XG 41 50 170	150 ÷ 170	0,70	10	80
XG 41 60 180	160 ÷ 180	0,70	10	80
XG 41 70 190	170 ÷ 190	0,70	10	80
XG 41 80 200	180 ÷ 200	0,70	10	80

Descrizione

DIN 3017-1 (W4) - Fascetta metallica stringitubo con denti imbutiti (non tranciati) e bordi longitudinali arrotondati e cassetto in acciaio INOX A2 (AISI 304), vite senza fine testa esagonale falsa rondella impronta a taglio in acciaio INOX A2 (AISI 304) zincata.
XG3 - larghezza banda 9mm (in conformità a DIN 3017-1)
XG4 - larghezza banda 12mm (simile a DIN 3017-1)

Sequenza di installazione

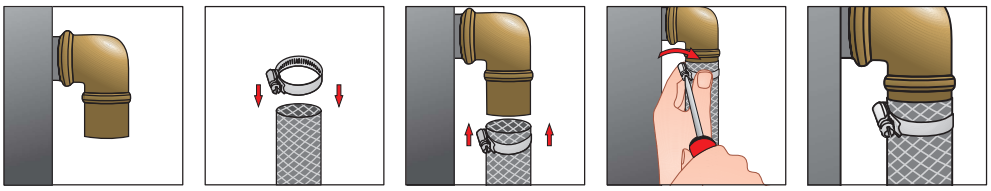

Scheda Tecnica

XH

DIN 3017-1 (W5) - Fascetta metallica stringitubo in acciaio INOX A4 (AISI 316), con vite senza fine testa esagonale falsa rondella impronta a taglio in acciaio INOX A4 (AISI 316) zincata



Chiave SW | Taglio | Acciaio Inox

Codice Articolo	*Misura tubo Ø (mm)*	*Spessore (mm)*	*Pz. confezione*	*Pz. imballo*
Larghezza banda: 9 mm / SW: 7 / Coppia di serraggio: 3 Nm				
XH 30 10 016	10 ÷ 16	0,70	100	1.000
XH 30 12 022	12 ÷ 22	0,70	100	1.000
XH 30 16 027	16 ÷ 27	0,70	100	1.000
XH 30 20 032	20 ÷ 32	0,70	100	1.000
XH 30 25 040	25 ÷ 40	0,70	100	600
XH 30 30 045	30 ÷ 45	0,70	100	600
XH 30 35 050	35 ÷ 50	0,70	50	300
XH 30 40 060	40 ÷ 60	0,70	50	300
Larghezza banda: 12 mm / SW: 7 / Coppia di serraggio: 5 Nm				
XH 40 16 027	16 ÷ 27	0,70	100	1.000
XH 40 20 032	20 ÷ 32	0,70	100	600
XH 40 25 040	25 ÷ 40	0,70	50	500
XH 40 30 045	30 ÷ 45	0,70	50	500
XH 40 35 050	35 ÷ 50	0,70	50	300
XH 40 40 060	40 ÷ 60	0,70	25	250
XH 40 50 070	50 ÷ 70	0,70	25	150
XH 40 60 080	60 ÷ 80	0,70	25	150
XH 40 70 090	70 ÷ 90	0,70	25	150
XH 40 80 100	80 ÷ 100	0,70	10	100
XH 40 90 110	90 ÷ 110	0,70	10	100
XH 41 00 120	100 ÷ 120	0,70	10	100
XH 41 20 140	120 ÷ 140	0,70	10	80
XH 41 40 160	140 ÷ 160	0,70	10	80

Descrizione

DIN 3017-1 (W5) - Fascetta metallica stringitubo con denti imbutiti (non tranciati) e bordi longitudinali arrotondati e cassetto in acciaio INOX A4 (AISI 316), vite senza fine testa esagonale falsa rondella impronta a taglio in acciaio INOX A4 (AISI 316) zincata.
XH3 - larghezza banda 9mm (in conformità a DIN 3017-1)
XH4 - larghezza banda 12mm (simile a DIN 3017-1)

Sequenza di installazione

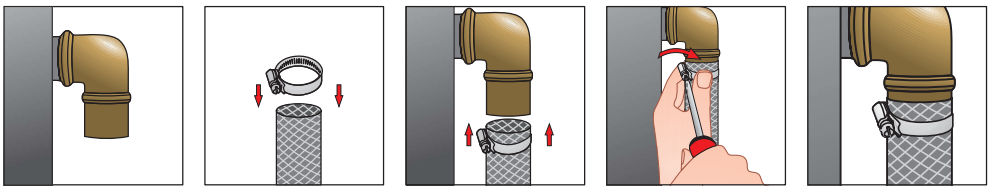

Scheda Tecnica

XK

DIN 3017-3-C1-2 (W2)* - Fascetta metallica stringitubo e ponte in acciaio INOX (AISI 430), con vite testa esagonale di classe 8.8 e dado cilindrico in acciaio zincato

Chiave SW

A2 AISI 304 Acciaio Inox



Codice Articolo	*Misura tubo* Ø (mm)	*Larghezza Banda* (mm)	*Spessore Banda* (mm)	*Misura Vite* M / SW	*Coppia di serraggio* (Nm)	*Pz. confezione*	*Pz. imballo*
XK 00 17 019	17 ÷ 19	18	0,60	M5 / 8	4	40	400
XK 00 20 022	20 ÷ 22	18	0,60	M5 / 8	4	40	400
XK 00 23 025	23 ÷ 25	18	0,80	M6 / 10	7	30	300
XK 00 26 028	26 ÷ 28	18	0,80	M6 / 10	7	30	300
XK 00 29 031	29 ÷ 31	20	0,80	M6 / 10	7	20	200
XK 00 32 035	32 ÷ 35	20	0,80	M6 / 10	7	20	200
XK 00 36 039	36 ÷ 39	20	0,80	M6 / 10	7	15	150
XK 00 40 043	40 ÷ 43	20	0,80	M6 / 10	7	15	150
XK 00 44 047	44 ÷ 47	22	1,20	M8 / 13	12	20	200
XK 00 48 051	48 ÷ 51	22	1,20	M8 / 13	12	20	200
XK 00 52 055	52 ÷ 55	22	1,20	M8 / 13	12	20	200
XK 00 56 059	56 ÷ 59	22	1,20	M8 / 13	12	15	150
XK 00 60 063	60 ÷ 63	22	1,20	M8 / 13	12	15	150
XK 00 64 067	64 ÷ 67	22	1,20	M8 / 13	12	20	120
XK 00 68 073	68 ÷ 73	24	1,20	M8 / 13	12	20	120
XK 00 74 079	74 ÷ 79	24	1,20	M8 / 13	12	12	72
XK 00 80 085	80 ÷ 85	24	1,20	M8 / 13	12	12	72
XK 00 86 091	86 ÷ 91	24	1,20	M8 / 13	12	9	54
XK 00 92 097	92 ÷ 97	24	1,20	M8 / 13	12	9	54
XK 00 98 103	98 ÷ 103	24	1,20	M8 / 13	12	9	54
XK 01 04 112	104 ÷ 112	24	1,20	M8 / 13	12	6	60
XK 01 13 121	113 ÷ 121	24	1,20	M8 / 13	12	6	60
XK 01 22 130	122 ÷ 130	24	1,20	M8 / 13	12	6	36
XK 01 31 139	131 ÷ 139	26	1,50	M10 / 17	30	6	48
XK 01 40 148	140 ÷ 148	26	1,50	M10 / 17	30	6	48
XK 01 49 161	149 ÷ 161	26	1,50	M10 / 17	30	6	48
XK 01 62 174	162 ÷ 174	26	1,50	M10 / 17	30	6	48
XK 01 75 187	175 ÷ 187	26	1,50	M10 / 17	30	6	48
XK 01 88 200	188 ÷ 200	26	1,50	M10 / 17	30	6	48
XK 02 01 213	201 ÷ 213	26	1,50	M10 / 17	30	6	48
XK 02 14 226	214 ÷ 226	26	1,50	M10 / 17	30	6	48
XK 02 27 239	227 ÷ 239	26	1,50	M10 / 17	30	6	48
XK 02 40 252	240 ÷ 252	26	1,50	M10 / 17	30	6	48

CAVI E SANITARI

Descrizione

* Prodotto simile a DIN 3017-3-C1-2 (W2) - Fascetta metallica stringitubo con bordi longitudinali arrotondati e ponte in acciaio INOX (AISI 430 o acciaio INOX con equivalente resistenza alla corrosione), vite TE di classe 8.8 e dadi cilindrici in acciaio zincato.

Sequenza di installazione

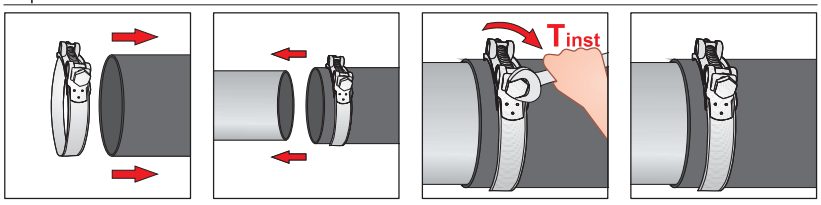

Scheda Tecnica

XQ

W2 - Bandella per fascetta metallica a misura, in acciaio INOX (AISI 430), lunghezza 30 mt, in caricatore



Codice Articolo	Larghezza x Spessore (mm)	Lunghezza (mt)	Pz. confezione	Pz. imballo
XQ 30 63 000	9 x 0,6	30	1	12

F1 AISI 430 Acciaio Inox

XR

W2 - Bandella per fascetta metallica a misura con 8 morsetti, in acciaio INOX (AISI 430), lunghezza 3 mt, in blister



Codice Articolo	Larghezza x Spessore (mm)	Lunghezza (mt)	Pz. confezione	Pz. imballo
XR 30 60 300	9 x 0,6	3	1	24

F1 AISI 430 Acciaio Inox

XS

Morsetto tenditore a cassetto per fascetta metallica a misura (da bandella 9 mm), in acciaio INOX (AISI 430)





Codice Articolo	Per bandella larghezza x spessore (mm)	Pz. confezione	Pz. imballo
XS 30 00 002	9 x 0,6	100	1.000

F1 AISI 430 Acciaio Inox

Sequenza di installazione

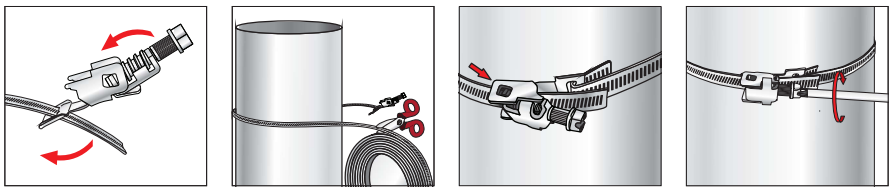

AS 01

Cavallotto ad un foro



Codice Articolo	Misura cavo Ø (mm)	Pz. confezione	Pz. imballo
AS 01 00 010	10	200	2.000
AS 01 00 013	13	200	2.000
AS 01 00 016	16	200	2.000
AS 01 00 020	20	200	2.000
AS 01 00 022	22	100	1.000
AS 01 00 026	26	100	1.000
AS 01 00 032	32	100	1.000

Descrizione

Cavallotto ad un foro, in acciaio zincato (esente da CrVI).

Utilizzo

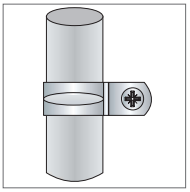

Per il fissaggio di tubi leggeri e cavi; dotato di asola di regolazione.

Scheda Tecnica

Disponibile in:



Blister
pag. 470

AS 02

Cavallotto a due fori



Codice Articolo	Misura cavo Ø (mm)	Pz. confezione	Pz. imballo
AS 02 00 010	10	200	2.000
AS 02 00 013	13	200	2.000
AS 02 00 014	14	200	2.000
AS 02 00 016	16	200	2.000
AS 02 00 020	20	200	2.000
AS 02 00 022	22	100	1.000
AS 02 00 026	26	100	1.000
AS 02 00 028	28	100	1.000
AS 02 00 032	32	100	1.000
AS 02 00 040	40	50	500
AS 02 00 050	50	50	500

Descrizione

Cavallotto a due fori, in acciaio zincato (esente da CrVI).

Utilizzo

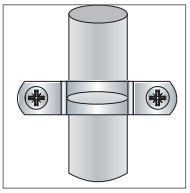

Per il fissaggio di tubi leggeri e cavi; dotato di asola di regolazione.

Scheda Tecnica

Disponibile in:



Blister
pag. 470

BH 01

Collarino per cavi elettrici, zincato



Codice Articolo	Misura cavo Ø (mm)	Pz. confezione	Pz. imballo
BH 01 00 010	10	100	1.000
BH 01 00 012	12	100	1.000
BH 01 00 014	14	100	1.000
BH 01 00 016	16	100	1.000
BH 01 00 018	18	100	1.000
BH 01 00 020	20	100	1.000
BH 01 00 022	22	100	1.000
BH 01 00 024	24	100	1.000
BH 01 00 026	26	100	1.000
BH 01 00 028	28	100	1.000
BH 01 00 032	32	50	500
BH 01 00 035	35	50	500
BH 01 00 040	40	50	500
BH 01 00 042	42	50	500
BH 01 00 050	50	-	50

Descrizione

Collarino in acciaio zincato* completo di vite di giunzione e tassello in nylon.
* Alcune misure in consegna in acciaio zincato giallo fino ad esaurimento scorte.

Utilizzo

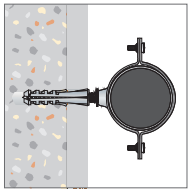

Per fissaggi leggeri di tubi in PVC, rame, alluminio e ferro su supporti in calcestruzzo, mattone pieno e forato.

Disponibile in:



Blister
pag. 470

BI

Vite di giunzione con battuta, doppio filetto, in acciaio zincato



Codice Articolo	Misura vite M x L (mm)	Pz. confezione	Pz. imballo
BI 01 06 040	M6 x 40	200	2.000
BI 01 06 075	M6 x 75	200	1.000

BI 02 completa di tassello in nylon



Codice Articolo	Misura tassello Ø x L (mm)	Misura vite M x Ls (mm)	Pz. confezione	Pz. imballo
BI 02 06 040	6 x 30	M6 x 40	200	2.000
BI 02 06 075	8 x 40	M6 x 75	200	1.000

DP 01

Collarino singolo con tassello universale, completo di vite TPS



Croce tipo Z
Pz

Codice Articolo	Misura tassello Ø x L (mm)	Misura vite Øs x Ls (mm)	Misura cavo Ø (mm)	Pz. confezione	Pz. imballo
Ø 6 / Pz 2					
DP 01 00 010	6 x 30	4 x 45	10	100	1.000
DP 01 00 012	6 x 30	4 x 45	12	100	1.000
DP 01 00 014	6 x 30	4 x 45	14	100	1.000
DP 01 00 016	6 x 30	4 x 45	16	100	1.000
Ø 8 / Pz 2					
DP 01 00 018	8 x 35	5 x 60	18	50	500
DP 01 00 020	8 x 35	5 x 60	20	50	500
DP 01 00 022	8 x 35	5 x 60	22	50	500
Ø 10 / Pz 3					
DP 01 00 025	10 x 45	6 x 80	25	50	500
DP 01 00 028	10 x 45	6 x 80	28	50	500
DP 01 00 032	10 x 45	6 x 80	32	50	500

Descrizione

Collarino singolo con tassello in nylon universale, completo di vite Testa Piana Svasata per truciolare, in acciaio cementato, zincata (esente da CrVI).

Utilizzo



Per fissaggi leggeri di tubi in PVC, rame, alluminio e ferro, sia su supporti in calcestruzzo e mattone pieno, sia su mattoni forati, grazie alla particolare capacità del tassello di annodarsi tramite richiamo del cuneo terminale.

Disponibile in:



Blister
pag. 470

DO 01

Particolare di supporto per collarino singolo in nylon



Codice Articolo	Misura cavo Ø (mm)	Pz. confezione	Pz. imballo
DO 01 00 010	10	100	1.000
DO 01 00 012	12	100	1.000
DO 01 00 014	14	100	1.000
DO 01 00 016	16	100	1.000
DO 01 00 018	18	100	1.000
DO 01 00 020	20	100	1.000
DO 01 00 022	22	100	1.000
DO 01 00 025	25	50	500
DO 01 00 028	28	50	500
DO 01 00 032	32	50	500

Descrizione

Particolare di supporto con aggancio ad incastro per collarino singolo DP 01.

Utilizzo

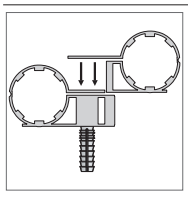

La coppia di articoli DP 01 e DO 01, di nuovissima concezione, consente di disporre in qualsiasi momento di un collarino doppio, grazie al semplice innesto del particolare di supporto.

JD 01

Bandella in poliestere, lunghezza 25 mt



Codice Articolo	Larghezza x Spessore (mm)	Lunghezza (metri)	Pz. imballo
JD 01 10 015	15 x 1,00	25	15

Descrizione

Nastro di fissaggio in tessuto (poliestere) di spessore 1,00 mm e larghezza 15 mm, in rotoli di lunghezza 25 mt; facile da tagliare e non soggetto a fenomeni di corrosione.

Utilizzo

Utile per fissaggi diversi, è particolarmente indicato per il fissaggio di tubazioni e cavi.

JG 01

Bandella forata in acciaio zincato, lunghezza 10 mt, in caricatore



Acciaio Zincato



Codice Articolo	Larghezza x Spessore (mm)	Lunghezza (metri)	Pz. imballo
JG 01 07 012	12 x 0,70	10	10

Descrizione

Nastro di fissaggio in acciaio zincato di spessore 0,70 mm e larghezza 12 mm, in rotoli di lunghezza 10 mt, in caricatore.
Serie di fori centrali di diametro 5,5 mm.

Utilizzo

Utile per fissaggi diversi, è particolarmente indicato per il fissaggio di tubazioni e cavi.

Scheda Tecnica

JH - JHA

Bandella forata in acciaio zincato, in caricatore

JH 01 10 mt



Acciaio Zincato



Codice Articolo	Larghezza x Spessore (mm)	Lunghezza (metri)	Pz. imballo
JH 01 07 017	17 x 0,70	10	10

JHA 01 25 mt



Acciaio Zincato



Codice Articolo	Larghezza x Spessore (mm)	Lunghezza (metri)	Pz. imballo
JHA 01 07 017	17 x 0,70	25	10

Descrizione

Nastro di fissaggio in acciaio zincato di spessore 0,70 mm e larghezza 17 mm.
JH 01 - rotoli di lunghezza 10 mt
JHA 01 - rotoli di lunghezza 25 mt
Serie di fori centrali di diametro 6 mm e serie di fori laterali di diametro 3 mm.

Utilizzo

Utile per fissaggi diversi, è particolarmente indicato per il fissaggio di tubazioni e cavi.

Scheda Tecnica

JE - JEB

Chiodo con collare in acciaio temperato



Codice Articolo	Misura chiodo Ø x L1 x L2 (mm)	Pz. confezione	Pz. imballo
JE 01 40 018	4 x 18 x 26	200	2.000
JE 01 40 022	4 x 22 x 30	200	2.000

Descrizione	Utilizzo
Chiodo con collare (Ø 10 mm), in acciaio temperato.	Per il fissaggio a percussione di bandelle in acciaio o tessuto.

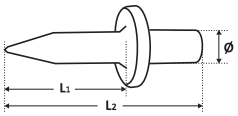

JEB 01 Chiodo con collare in barattolo



Codice Articolo	Misura chiodo Ø x L1 x L2 (mm)	Pz. per barattolo	Barattoli per imballo
JEB 01 40 018	4 x 18 x 26	600	6

JF 01

Utensile percussore manuale per chiodi tipo JE



Codice Articolo	Da utilizzare con:	Pz. confezione	Pz. imballo
JF 01 00 001	JE 01	1	10

Descrizione	Utilizzo
Utensile percussore manuale per chiodi tipo JE, completo di impugnatura ergonomica e di protezione in gomma.	Per la percussione di chiodi temperati con collare, per il fissaggio di bandelle di tessuto e acciaio.

AM

Mensola per il fissaggio di radiatori, in buste da 2 pezzi



Codice Articolo	*Misura tassello* Ø x L (mm)	*Misura* Øs x Ls (mm)	*Pz. per busta*	*Buste imballo*
in acciaio zincato				
AM 01 07 170	10 x 75	7 x 170	2	100
AM 01 12 200	16 x 75	12 x 200	2	50
AM 01 12 220	16 x 90	12 x 220	2	50
in acciaio verniciato bianco				
AM 02 07 170	10 x 75	7 x 170	2	100
AM 02 07 190	10 x 80	7 x 190	2	100
AM 02 12 200	16 x 75	12 x 200	2	50
AM 02 12 220	16 x 90	12 x 220	2	50
piatta, in acciaio verniciato bianco				
AM 03 07 170	10 x 75	7 x 170	2	100

Descrizione

Mensola per il fissaggio di radiatori completa di tassello, in:
AM 01 - acciaio zincato
AM 02 - acciaio verniciato a fuoco, bianco
AM 03 - piatta in acciaio verniciata a fuoco, bianco
Confezione: buste da due pezzi completi

Utilizzo

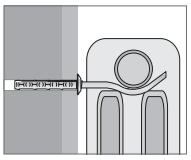

Per il fissaggio di radiatori in alluminio e ghisa.

EU 01

disponibile fino ad esaurimento scorte

Mensola per condizionatori senza supporto di regolazione



Codice Articolo	*Lunghezza mensola* l (mm)	*Pz. imballo*
EU 01 00 380	380	1
EU 01 00 450	450	1

Descrizione

Mensola in acciaio verniciata bianca con supporti antivibranti per unità esterne motocondensanti, completa di tasselli in nylon Ø 14x80 e viti TE a legno DIN 571 Ø 10x80; tutti gli accessori per l'assemblaggio sono inclusi.

Utilizzo



Per il fissaggio a parete di unità esterne monocondensanti di impianti di condizionamento.
Lo speciale supporto di regolazione facilita il montaggio e migliora la tenuta.

UK 10

Sistema per fissaggio a pavimento di WC/Bidet con fori laterali

in busta da 2 pezzi



Codice Articolo	Misura foro laterale Ø (mm)	Misura tassello Ø x L (mm)	Misura vite M x Ls (mm)	Pz. per busta	Buste imballo
Tassello: Ø 10					
UK 10 00 001	10	10 x 50	6 x 60	2	50

Descrizione

Sistema per fissaggio a pavimento di sanitari con fori laterali di Ø 10 mm, in busta da 2 set completi:
- pz. 2 squadrette ad "L" in nylon
- pz. 2 viti TPS truciolare in acciaio INOX A2 (AISI 304)
- pz. 2 boccole svasate per viti TPS
- pz. 2 cappucci copriboccola, colore cromato
- pz. 2 cappucci copriboccola, colore bianco
- pz. 2 tasselli nylon universali
- pz. 2 viti TER a legno in acciaio zincato

Sequenza di installazione

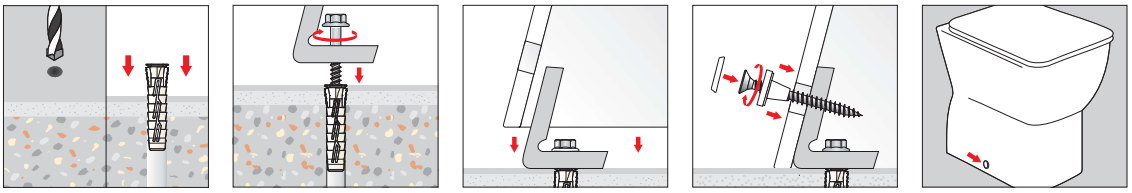

Scheda Tecnica

AV 01

Staffa di ancoraggio in acciaio zincato, completa di 4 dadi



Codice Articolo	Misura tubo Ø (")	Misura barra M x L / LM (mm)	Pz. confezione	Pz. imballo
AV 01 00 012	1/2"	M6 x 42 / 15	100	500
AV 01 00 034	3/4"	M6 x 48 / 15	100	500
AV 01 00 001	1"	M6 x 59 / 20	100	500
AV 01 00 114	1-1/4"	M6 x 68 / 20	100	500
AV 01 90 114	1-1/4"	M6 x 90 / 40	100	500
AV 01 00 112	1-1/2"	M8 x 81 / 25	-	100
AV 01 00 002	2"	M8 x 93 / 25	-	100
AV 01 00 212	2-1/2"	M8 x 108 / 25	-	100
AV 01 00 003	3"	M8 x 121 / 25	-	100
AV 01 00 312	3-1/2"	M8 x 134 / 25	-	100
AV 01 00 004	4"	M8 x 146 / 25	-	100
AV 01 00 005	5"	M8 x 172 / 25	-	100
AV 01 00 006	6"	M8 x 197 / 25	-	100

ANR - ANW

Fissaggi per cassette a parete, in buste da 2 pezzi

ANR 01 con boccola in HDPE e dado esagonale zincato



Codice Articolo	Misura tassello Ø x L (mm)	Misura vite M x Ls (mm)	Pz. per busta	Buste imballo
ANR 01 08 090	10 x 60	M8 x 90	2	100

ANW 01 con boccola in HDPE e dado cieco in acciaio inox A2 *disponibile fino ad esaurimento scorte*



Codice Articolo	Misura tassello Ø x L (mm)	Misura vite M x Ls (mm)	Pz. per busta	Buste imballo
ANW 01 08 090	10 x 60	M8 x 90	2	100

AO 01

Fissaggi per lavabi con tassello e boccola in nylon, in buste da 2 pezzi



inBlister® pag. 471

Codice Articolo	Misura tassello Ø x L (mm)	Misura vite M x Ls (mm)	Pz. per busta	Buste imballo
AO 01 10 120	12 x 60	M10 x 120	2	100
AO 01 10 180	12 x 60	M10 x 180	2	100

AU 01

Fissaggi per scaldabagno con tassello e cancano, in buste da 2 pezzi



inBlister® pag. 471

Codice Articolo	Misura tassello Ø x L (mm)	Misura vite Øs x Ls (mm)	Pz. per busta	Buste imballo
AU 01 08 065	10 x 50	8 x 65	2	100
AU 01 10 095	14 x 80	10 x 95	2	100
AU 01 10 120	14 x 80	10 x 120	2	100

AP 01

Fissaggio per WC e bidet, con tassello, vite a doppio filetto in acciaio zincato, boccoletta in plastica e dado cieco in buste da 4 pezzi



inBlister® pag. 471

Codice Articolo	Misura tassello Ø x L (mm)	Misura vite M x Ls (mm)	Pz. per busta	Buste imballo
AP 01 06 070	8 x 40	M6 x 70	4	100
AP 01 06 080	8 x 40	M6 x 80	4	100

AI 01

Collare tondo in acciaio zincato per pluviali, completo di vite e tassello

in busta da 2 pezzi





Acciaio Zincato

Codice Articolo	*Misura tassello Ø x L (mm)*	*Misura tubo Ø (mm)*	*Pz. per busta*	*Buste imballo*
AI 01 00 060	10 x 50	60	2	100
AI 01 00 080	10 x 50	80	2	50
AI 01 00 100	10 x 50	100	2	50
AI 01 00 125	10 x 50	125	2	50
AI 01 00 140	10 x 50	140	2	50
AI 01 00 160	10 x 50	160	2	50
AI 01 00 200	10 x 50	200	2	25

Descrizione

Collare tondo in **acciaio zincato** completo di:

- 2 viti TE impronta combinata e 2 dadi esagonali in acciaio zincato
- 1 vite di giunzione M8 in acciaio zincato
- 1 tassello Ø10 x 50

Confezione: buste da due pezzi completi

Utilizzo

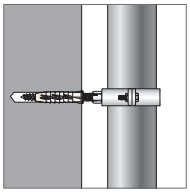

Per il fissaggio di tubature per pluviali.

AI 02

Collare tondo in acciaio preverniciato testa di moro per pluviali, completo di vite e tassello

in busta da 2 pezzi



Testa di Moro

Codice Articolo	*Misura tassello Ø x L (mm)*	*Misura tubo Ø (mm)*	*Pz. per busta*	*Buste imballo*
AI 02 00 080	10 x 50	80	2	50
AI 02 00 100	10 x 50	100	2	50
AI 02 00 125	10 x 50	125	2	50

Descrizione

Collare tondo in **acciaio preverniciato Testa di Moro** completo di:

- 2 viti TE impronta combinata e 2 dadi esagonali in acciaio zincato
- 1 vite di giunzione M8 in acciaio zincato
- 1 tassello Ø10 x 50

Confezione: buste da due pezzi completi

Utilizzo



Per il fissaggio di tubature per pluviali, colore **Testa di Moro**.

AI 03

disponibile fino ad esaurimento scorte

Collare quadro in acciaio zincato per pluviali, completo di vite e tassello

in busta da 2 pezzi



Codice Articolo	*Misura tassello Ø x L (mm)*	*Misura tubo L1 x L2 (mm)*	*Pz. per busta*	*Buste imballo*
AI 03 08 080	10 x 50	80 x 80	2	50
AI 03 10 100	10 x 50	100 x 100	2	50

Descrizione

Collare quadro in **acciaio zincato** completo di:

- 2 viti TE impronta combinata e 2 dadi esagonali in acciaio zincato
- 1 vite di giunzione M8 in acciaio zincato
- 1 tassello Ø10 x 50

Confezione: buste da due pezzi completi

Utilizzo

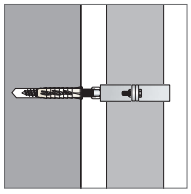

Per il fissaggio di tubature per pluviali.

AI 04

Collare quadro in acciaio preverniciato testa di moro per pluviali, completo di vite e tassello

in busta da 2 pezzi



Codice Articolo	*Misura tassello Ø x L (mm)*	*Misura tubo L1 x L2 (mm)*	*Pz. per busta*	*Buste imballo*
AI 04 08 080	10 x 50	80 x 80	2	50
AI 04 10 100	10 x 50	100 x 100	2	50

Descrizione

Collare quadro in **acciaio preverniciato Testa di Moro** completo di:

- 2 viti TE impronta combinata e 2 dadi esagonali in acciaio zincato
- 1 vite di giunzione M8 in acciaio zincato
- 1 tassello Ø10 x 50

Confezione: buste da due pezzi completi

Utilizzo



Per il fissaggio di tubature per pluviali in PVC, colore **Testa di Moro**.

AI 05

Collare tondo in rame per pluviali, completo di vite e tassello

in busta da 2 pezzi



Rame

Codice Articolo	*Misura tassello Ø x L (mm)*	*Misura tubo Ø (mm)*	*Pz. per busta*	*Buste imballo*
AI 05 00 080	10 x 50	80	2	50
AI 05 00 100	10 x 50	100	2	50

Descrizione

Collare tondo in **rame** completo di:

- 2 viti TE impronta combinata e 2 dadi esagonali in acciaio ramato
- 1 vite di giunzione M8 in acciaio zincato
- 1 tassello Ø10 x 50

Confezione: buste da due pezzi completi

Utilizzo

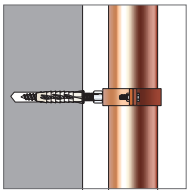

Per il fissaggio di tubature pluviali.

EG 03

Collare tondo in acciaio verniciato nero ad innesto rapido per fumisteria, completo di barra filettata e tassello

in busta da 2 pezzi



Nero

Codice Articolo	*Misura tassello Ø x L (mm)*	*Misura tubo Ø (mm)*	*Pz. per busta*	*Buste imballo*
EG 03 00 080	12 x 70	80	2	50
EG 03 00 100	12 x 70	100	2	50

Descrizione

Collare tondo in **acciaio verniciato nero** ad innesto rapido (un lato), completo di:

- 1 vite TE impronta combinata e 1 dado esagonale in acciaio zincato nero
- barretta filettata M8 x 180 in acciaio zincato nero
- 3 dadi esagonali M8 in acciaio zincato nero
- 1 rondella piana M8 x 24 in acciaio zincato nero
- 1 tassello nylon Ø12 x 70 con dadino metrico in acciaio zincato

Confezione: buste da due pezzi completi

Utilizzo



Per il fissaggio di fumisteria di stufe.

CF 01

Collare pesante in <u>acciaio zincato</u> per tubi pesanti, con dado saldato M8, completo di vite e tassello
in busta da 2 pezzi



Acciaio Zincato

Codice Articolo	*Misura tassello Ø x L (mm)*	*Misura tubo Ø (")*	*Pz. per busta*	*Buste imballo*
CF 01 00 038	10 x 50	3/8"	2	50
CF 01 00 012	10 x 50	1/2"	2	50
CF 01 00 034	10 x 50	3/4"	2	50
CF 01 00 001	10 x 50	1"	2	50
CF 01 00 114	10 x 50	1-1/4"	2	50
CF 01 00 112	10 x 50	1-1/2"	2	50
CF 01 00 002	10 x 50	2"	2	50
CF 01 00 212	10 x 50	2-1/2"	2	25
CF 01 00 003	10 x 50	3"	2	25
CF 01 00 004	10 x 50	4"	2	25

Descrizione

Collare tondo in **acciaio zincato** con dado saldato completo di:

- 2 viti TE impronta combinata in acciaio zincato
- 1 vite di giunzione M8 e 1 dado esagonale in acciaio zincato
- 1 tassello Ø10 x 50

Confezione: buste da due pezzi completi

Scheda Tecnica

Utilizzo



Per il fissaggio di tubi pesanti.

DL 01

Collare in <u>acciaio zincato</u> per tubi pesanti, con dado saldato M10, completo di vite e tassello
in busta da 2 pezzi



Acciaio Zincato

Codice Articolo	*Misura tassello Ø x L (mm)*	*Misura tubo Ø (mm)*	*Pz. per busta*	*Buste imballo*
DL 01 00 040	12 x 60	40	2	50
DL 01 00 050	12 x 60	50	2	25
DL 01 00 063	12 x 60	63	2	25
DL 01 00 075	12 x 60	75	2	25
DL 01 00 080	12 x 60	80	2	25
DL 01 00 090	12 x 60	90	2	25
DL 01 00 100	12 x 60	100	2	25
DL 01 00 110	12 x 60	110	2	25
DL 01 00 125	12 x 60	125	2	25
DL 01 00 140	12 x 60	140	2	25
DL 01 00 160	12 x 60	160	2	25
DL 01 00 200	12 x 60	200	2	25

Descrizione

Collare tondo in **acciaio zincato** con dado saldato completo di:

- 2 viti TE impronta combinata in acciaio zincato
- 1 vite di giunzione M10 e 1 dado esagonale in acciaio zincato
- 1 tassello Ø12 x 60

Confezione: buste da due pezzi completi

Utilizzo



Per il fissaggio di tubi pesanti.

Tecfi FIXING SYSTEMS

CL 01

Collare tondo in acciaio zincato per canne fumarie, completo di vite e tassello

in busta da 2 pezzi





Acciaio Zincato

Codice Articolo	*Misura tassello Ø x L (mm)*	*Misura canna fumaria Ø (mm)*	*Pz. per busta*	*Buste imballo*
CL 01 00 100	10 x 60	100	2	25
CL 01 00 115	10 x 60	115	2	25
CL 01 00 150	10 x 60	150	2	25
CL 01 00 160	10 x 60	160	2	25
CL 01 00 180	10 x 60	180	2	25
CL 01 00 200	10 x 60	200	2	25
CL 01 00 220	10 x 60	220	2	25
CL 01 00 250	10 x 60	250	2	25
CL 01 00 300	10 x 60	300	2	10

Descrizione

Collare tondo in **acciaio zincato** completo di:

- 2 viti TE impronta combinata e 2 dadi esagonali in acciaio zincato
- 1 vite di giunzione M8 in acciaio zincato
- 1 tassello Ø10 x 60

Confezione: buste da due pezzi completi

Scheda Tecnica

Utilizzo



Per il fissaggio di canne fumarie in acciaio zincato.

CL 02

disponibile fino ad esaurimento scorte

Collare quadro in acciaio zincato per canne fumarie, completo di vite e tassello

in busta da 2 pezzi





Acciaio Zincato

Codice Articolo	*Misura tassello Ø x L (mm)*	*Misura canna fumaria L1 x L2 (mm)*	*Pz. per busta*	*Buste imballo*
CL 02 00 200	10 x 60	200 x 200	2	12
CL 02 00 220	10 x 60	220 x 220	2	12
CL 02 00 250	10 x 60	250 x 250	2	12
CL 02 00 270	10 x 60	270 x 270	2	12
CL 02 00 320	10 x 60	320 x 320	2	12

Descrizione

Collare quadro in **acciaio zincato** completo di:

- 2 viti TE impronta combinata e 2 dadi esagonali in acciaio zincato
- 1 vite di giunzione M8 in acciaio zincato
- 1 tassello Ø10 x 60

Confezione: buste da due pezzi completi

Utilizzo

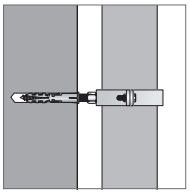

Per il fissaggio di canne fumarie in acciaio zincato.

CL 03

Collare tondo in Acciaio Inox A2 per canne fumarie, completo di accessori

in busta da 2 pezzi





Acciaio Inox

Codice Articolo	*Misura tassello* Ø x L (mm)	*Misura canna fumaria* Ø (mm)	*Pz. per busta*	*Buste imballo*
CL 03 00 080	10 x 60	80	2	25
CL 03 00 100	10 x 60	100	2	25
CL 03 00 120	10 x 60	120	2	25
CL 03 00 140	10 x 60	140	2	25
CL 03 00 160	10 x 60	160	2	25
CL 03 00 200	10 x 60	200	2	25
CL 03 00 250	10 x 60	250	2	25
CL 03 00 300	10 x 60	300	2	10

Descrizione

Collare in **Acciaio Inox A2** completo di vite di:

- 2 viti TC impronta combinata e 2 dadi esagonali in acciaio INOX A2
- 1 vite di giunzione M8x90 in acciaio zincato
- 1 tassello Ø10 x 60

Confezione: buste da due pezzi completi

Scheda Tecnica

Utilizzo

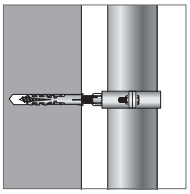

Per il fissaggio di canne fumarie in Acciaio Inox.



DIN 976-1- Barre filettate	412
DIN 933- UNI 5739- Vite Testa Esagonale, classe 8.8	416
DIN 933- Vite Testa Esagonale in Acciaio Inox	418
Viti Speciali Testa Tonda, classe 8.8	419
DIN 603 + DIN 555- Bullone testa tonda quadro sottotesta	420
DIN 603- Bullone testa tonda quadro sottotesta, in acciaio INOX A2	422
Viti TGS con filetto metrico, taglio combinato	423
DIN 912 Vite TCEI in acciaio Inox A2, classe 70, passivata	423
Vite Testa a martello in acciaio Inox A2, classe 70, passivata	423
Dadi esagonali ciechi a strappo	429
Dado ad alette	429
Dadi esagonali	424
Dadi esagonali ciechi con calotta sferica	427
Rondelle piane tranciate	430
Spinotto di bloccaggio	436
Vite di congiunzione	436
Nottolino copri-impronta	436

LEGENDA SIMBOLI
(valida se non diversamente illustrato nella pagina di prodotto)

Ø	diametro nominale
L	lunghezza vite
L_1	lunghezza filetto
M	misura viti metriche
D	diametro esterno
d	diametro interno
h	altezza
t	spessore

13 BULLONERIA

BF 01

DIN 976-1 - Barra filettata zincata, classe 4.8



Z ZINC

Codice Articolo	Misura M x L (mm)	Pz. imballo
Lunghezza 1.000 mm		
BF 01 03 100	M3 x 1.000	100
BF 01 04 100	M4 x 1.000	100
BF 01 05 100	M5 x 1.000	80
BF 01 06 100	M6 x 1.000	50
BF 01 08 100	M8 x 1.000	35
BF 01 10 100	M10 x 1.000	20
BF 01 12 100	M12 x 1.000	14
BF 01 14 100	M14 x 1.000	10
BF 01 16 100	M16 x 1.000	8
BF 01 18 100	M18 x 1.000	6
BF 01 20 100	M20 x 1.000	5
BF 01 22 100	M22 x 1.000	4
BF 01 24 100	M24 x 1.000	3
BF 01 27 100	M27 x 1.000	2
BF 01 30 100	M30 x 1.000	2
BF 01 33 100	M33 x 1.000	1
BF 01 36 100	M36 x 1.000	1
BF 01 39 100	M39 x 1.000	1
Lunghezza 2.000 mm		
BF 01 06 200	M6 x 2.000	50
BF 01 08 200	M8 x 2.000	25
BF 01 10 200	M10 x 2.000	20
BF 01 12 200	M12 x 2.000	10
BF 01 14 200	M14 x 2.000	10
BF 01 16 200	M16 x 2.000	8
BF 01 20 200	M20 x 2.000	5

Scheda Tecnica

Confezione



KIT BF 01

Espositore da terra in metallo con alloggio per 20 confezioni di barre filettate
con assortimento di barre filettate BF01



Codice Articolo	Dimensioni espositore L x P x h (cm)	Pz. imballo
KIT BF 01 441	45 x 40 x 80	1

Contenuto	Misura Ø x L (mm)	Confezioni	Pz. Totale
BF 01 05 100	M5 x 1.000	1	80
BF 01 06 100	M6 x 1.000	2	100
BF 01 08 100	M8 x 1.000	3	105
BF 01 10 100	M10 x 1.000	3	60
BF 01 12 100	M12 x 1.000	3	42
BF 01 14 100	M14 x 1.000	2	20
BF 01 16 100	M16 x 1.000	2	16
BF 01 18 100	M18 x 1.000	1	6
BF 01 20 100	M20 x 1.000	1	5
BF 01 22 100	M22 x 1.000	1	4
BF 01 24 100	M24 x 1.000	1	3
		Totale pz.:	**441**

BF 05

DIN 976-1 - Barra filettata zincata, classe 8.8



Z ZINC



Con un'estremità verniciata gialla come previsto da DIN 976-1

Codice Articolo	*Misura* *M x L (mm)*	*Pz. imballo*
Lunghezza 1.000 mm		
BF 05 06 100	M6 x 1.000	50
BF 05 08 100	M8 x 1.000	35
BF 05 10 100	M10 x 1.000	20
BF 05 12 100	M12 x 1.000	14
BF 05 14 100	M14 x 1.000	10
BF 05 16 100	M16 x 1.000	8
BF 05 18 100	M18 x 1.000	6
BF 05 20 100	M20 x 1.000	5
BF 05 22 100	M22 x 1.000	4
BF 05 24 100	M24 x 1.000	3
BF 05 27 100	M27 x 1.000	2
BF 05 30 100	M30 x 1.000	2
BF 05 33 100	M33 x 1.000	1
BF 05 36 100	M36 x 1.000	1
BF 05 39 100	M39 x 1.000	1
Lunghezza 3.000 mm		
BF 05 10 300	M10 x 3.000	12
BF 05 12 300	M12 x 3.000	8
BF 05 14 300	M14 x 3.000	6
BF 05 16 300	M16 x 3.000	5
BF 05 18 300	M18 x 3.000	4
BF 05 20 300	M20 x 3.000	3
BF 05 22 300	M22 x 3.000	2
BF 05 24 300	M24 x 3.000	2
BF 05 27 300	M27 x 3.000	2
BF 05 30 300	M30 x 3.000	1

Scheda Tecnica

Confezione



EXP 20

Espositore da terra per barre filettate



Codice Articolo	*Dimensioni espositore* *L x P x h (cm)*	*Pz. imballo*
EXP 20 00 001	45 x 40 x 80	1

Tecfi FIXING SYSTEMS

BF 51

DIN 976-1 Barra filettata in acciaio Inox A2-70 (AISI 304)

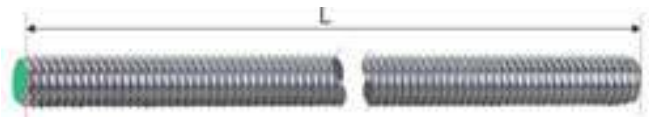

A2 AISI 304
Acciaio Inox



Con un'estremità verniciata verde come previsto da DIN 976-1

Codice Articolo	*Misura* *M x L (mm)*	*Pz. imballo*
Lunghezza 1.000 mm		
BF 51 05 100	M5 x 1.000	50
BF 51 06 100	M6 x 1.000	50
BF 51 08 100	M8 x 1.000	50
BF 51 10 100	M10 x 1.000	25
BF 51 12 100	M12 x 1.000	20
BF 51 14 100	M14 x 1.000	10
BF 51 16 100	M16 x 1.000	10
BF 51 18 100	M18 x 1.000	10
BF 51 20 100	M20 x 1.000	5
BF 51 22 100	M22 x 1.000	5
BF 51 24 100	M24 x 1.000	5

Scheda Tecnica

Confezione



AQ 01

disponibile fino ad esaurimento scorte

DIN 558 - Vite Testa Esagonale tutto filetto, classe 4.8, zincata





Codice Articolo	*Misura* *M x L (mm)*	*Pz. confezione*	*Pz. imballo*
M6 / SW: 10			
AQ 01 06 030	M6 x 30	200	2.000
AQ 01 06 080	M6 x 80	150	1.500
AQ 01 06 090	M6 x 90	150	750
M8 / SW: 13			
AQ 01 08 016	M8 x 16	150	1.500
AQ 01 08 035	M8 x 35	150	1.500
AQ 01 08 040	M8 x 40	150	750
AQ 01 08 090	M8 x 90	100	500
AQ 01 08 100	M8 x 100	100	500
M10 / SW: 17			
AQ 01 10 016	M10 x 16	100	1.000
AQ 01 10 025	M10 x 25	100	1.000
AQ 01 10 030	M10 x 30	100	1.000
AQ 01 10 035	M10 x 35	100	500
AQ 01 10 060	M10 x 60	100	500
AQ 01 10 070	M10 x 70	100	500
AQ 01 10 090	M10 x 90	50	250
AQ 01 10 100	M10 x 100	50	250
M12 / SW: 19			
AQ 01 12 020	M12 x 20	50	500
AQ 01 12 030	M12 x 30	50	500
AQ 01 12 040	M12 x 40	50	500
AQ 01 12 050	M12 x 50	50	250
AQ 01 12 060	M12 x 60	50	250
AQ 01 12 070	M12 x 70	50	250
AQ 01 12 090	M12 x 90	50	250
AQ 01 12 100	M12 x 100	50	250

Descrizione

DIN 558 - Vite Testa Esagonale interamente filettata, di classe 4.8, in acciaio zincato (esente da CrVI).

Tecfi FIXING SYSTEMS

RL 01

DIN 933 - UNI 5739 - Vite Testa Esagonale, classe 8.8, zincata



Chiave SW

Codice Articolo	Misura M x L (mm)	Pz. confezione	Pz. imballo
M6 / SW: 10			
RL 01 06 016	M6 x 16	400	4.000
RL 01 06 020	M6 x 20	400	4.000
RL 01 06 025	M6 x 25	300	3.000
RL 01 06 030	M6 x 30	200	2.000
RL 01 06 040	M6 x 40	200	2.000
RL 01 06 045	M6 x 45	200	2.000
RL 01 06 050	M6 x 50	200	2.000
RL 01 06 060	M6 x 60	150	1.500
RL 01 06 070	M6 x 70	150	1.500
RL 01 06 075	M6 x 75	150	1.500
RL 01 06 080	M6 x 80	150	750
RL 01 06 085	M6 x 85	150	750
RL 01 06 100	M6 x 100	150	750
RL 01 06 105	M6 x 105	150	750
RL 01 06 120	M6 x 120	150	750
RL 01 06 125	M6 x 125	150	750
M8 / SW: 13			
RL 01 08 016	M8 x 16	150	1.500
RL 01 08 020	M8 x 20	150	1.500
RL 01 08 025	M8 x 25	150	1.500
RL 01 08 030	M8 x 30	150	1.500
RL 01 08 035	M8 x 35	150	750
RL 01 08 040	M8 x 40	150	750
RL 01 08 045	M8 x 45	150	750
RL 01 08 050	M8 x 50	150	750
RL 01 08 060	M8 x 60	150	750
RL 01 08 065	M8 x 65	150	750
RL 01 08 070	M8 x 70	100	500
RL 01 08 080	M8 x 80	100	500
RL 01 08 085	M8 x 85	100	500
RL 01 08 090	M8 x 90	100	500
RL 01 08 100	M8 x 100	100	500
RL 01 08 105	M8 x 105	100	500
RL 01 08 120	M8 x 120	50	250
RL 01 08 125	M8 x 125	50	250
RL 01 08 140	M8 x 140	50	250
RL 01 08 145	M8 x 145	25	250
M10 / SW: 17			
RL 01 10 016	M10 x 16	100	1.000
RL 01 10 020	M10 x 20	100	1.000
RL 01 10 025	M10 x 25	100	500
RL 01 10 030	M10 x 30	100	500
RL 01 10 035	M10 x 35	100	500
RL 01 10 040	M10 x 40	100	500
RL 01 10 045	M10 x 45	100	500
RL 01 10 050	M10 x 50	100	500
RL 01 10 060	M10 x 60	100	500
RL 01 10 065	M10 x 65	100	500
RL 01 10 070	M10 x 70	100	500
RL 01 10 075	M10 x 75	100	500
RL 01 10 080	M10 x 80	100	500
RL 01 10 085	M10 x 85	50	250
RL 01 10 090	M10 x 90	50	250
RL 01 10 100	M10 x 100	50	250
RL 01 10 105	M10 x 105	50	250
RL 01 10 110	M10 x 110	50	250
RL 01 10 120	M10 x 120	50	250
RL 01 10 125	M10 x 125	25	250
RL 01 10 140	M10 x 140	25	250
RL 01 10 150	M10 x 150	25	250
RL 01 10 155	M10 x 155	20	200
RL 01 10 160	M10 x 160	20	200
RL 01 10 170	M10 x 170	20	200

segue >>>

Disponibile in:



Blister
pag. 471

RL 01

DIN 933 - UNI 5739 - Vite Testa Esagonale, classe 8.8, zincata



Chiave SW

ZINC

	Codice Articolo	Misura M x L (mm)	Pz. confezione	Pz. imballo
	M12 / SW: 19			
	RL 01 12 020	M12 x 20	50	500
	RL 01 12 030	M12 x 30	50	500
	RL 01 12 035	M12 x 35	50	500
	RL 01 12 040	M12 x 40	50	500
	RL 01 12 050	M12 x 50	50	250
	RL 01 12 060	M12 x 60	50	250
	RL 01 12 070	M12 x 70	50	250
	RL 01 12 075	M12 x 75	50	250
	RL 01 12 080	M12 x 80	50	250
	RL 01 12 090	M12 x 90	50	250
	RL 01 12 100	M12 x 100	50	250
■	**RL 01 12 110**	M12 x 110	50	250
■	**RL 01 12 115**	M12 x 115	25	125
■	**RL 01 12 120**	M12 x 120	25	125
■	**RL 01 12 130**	M12 x 130	25	125
■	**RL 01 12 150**	M12 x 150	25	125
● ■	**RL 01 12 160**	M12 x 160	20	100
● ■	**RL 01 12 170**	M12 x 170	20	100
● ■	**RL 01 12 180**	M12 x 180	20	100
● ■	**RL 01 12 200**	M12 x 200	20	100
● ■	**RL 01 12 210**	M12 x 210	20	100
	M14 / SW: 22			
	RL 01 14 030	M14 x 30	50	250
	RL 01 14 040	M14 x 40	50	250
	RL 01 14 050	M14 x 50	50	250
	RL 01 14 060	M14 x 60	25	125
	RL 01 14 070	M14 x 70	25	125
	RL 01 14 080	M14 x 80	25	125
	RL 01 14 090	M14 x 90	25	125
	RL 01 14 100	M14 x 100	25	125
	M16 / SW: 24			
	RL 01 16 030	M16 x 30	50	250
	RL 01 16 040	M16 x 40	25	125
	RL 01 16 050	M16 x 50	25	125
	RL 01 16 060	M16 x 60	25	125
	RL 01 16 070	M16 x 70	25	125
	RL 01 16 080	M16 x 80	25	125
	RL 01 16 090	M16 x 90	20	100
	RL 01 16 100	M16 x 100	20	100
	RL 01 16 120	M16 x 120	20	100
	RL 01 16 150	M16 x 150	15	75
	M18 / SW: 27			
	RL 01 18 040	M18 x 40	25	125
	RL 01 18 050	M18 x 50	25	125
	RL 01 18 060	M18 x 60	25	125
	RL 01 18 070	M18 x 70	20	100
	RL 01 18 080	M18 x 80	20	100
	RL 01 18 090	M18 x 90	20	100
	RL 01 18 100	M18 x 100	20	100
	M20 / SW: 30			
	RL 01 20 040	M20 x 40	25	125
	RL 01 20 050	M20 x 50	20	100
	RL 01 20 060	M20 x 60	20	100
	RL 01 20 070	M20 x 70	15	75
	RL 01 20 080	M20 x 80	15	75
	RL 01 20 090	M20 x 90	15	75
	RL 01 20 100	M20 x 100	15	75
	RL 01 20 120	M20 x 120	10	50
	RL 01 20 150	M20 x 150	10	50

■ Misura con estremità rullata (vedi ISO 4753-1999)

● Misura NON interamente filettata (filetto 150 mm) fino ad esaurimento scorte; successivamente, vite interamente filettata (ad eccezione delle 12 x 210)

Descrizione

DIN 933 - UNI 5739 - Vite Testa Esagonale interamente filettata, di classe 8.8, in acciaio zincato (esente da CrVI).

Scheda Tecnica

Disponibile in:



Blister

pag. 471

NI 01

DIN 933 - Vite Testa Esagonale in Acciaio INOX A2 (AISI 304), classe di resistenza 70



Chiave SW | A2 AISI 304 Acciaio Inox

Codice Articolo	Misura M x L (mm)	Pz. confezione	Pz. imballo
M6 / SW: 10			
NI 01 06 060	M6 x60	100	1.000
NI 01 06 075	M6 x 75	100	1.000
NI 01 06 100	M6 x 100	100	500
NI 01 06 120	M6 x 120	100	500
M8 / SW: 13			
NI 01 08 065	M8 x 65	100	500
NI 01 08 080	M8 x 80	100	500
NI 01 08 100	M8 x 100	100	500
NI 01 08 120	M8 x 120	50	250
M10 / SW: 17			
NI 01 10 065	M10 x 65	100	500
NI 01 10 075	M10 x 75	100	500
NI 01 10 080	M10 x 80	100	500
NI 01 10 100	M10 x 100	50	250
NI 01 10 110	M10 x 110	50	250
NI 01 10 120	M10 x 120	50	250
NI 01 10 130	M10 x130	25	250
M12 / SW: 19			
NI 01 12 075	M12 x 75	50	250
NI 01 12 110	M12 x 110	50	250
NI 01 12 130	M12 x 130	25	125

Scheda Tecnica

Disponibile in:



Blister pag. 471

NI 31

disponibile fino ad esaurimento scorte

DIN 933 - Vite Testa Esagonale in Acciaio INOX A4 (AISI 316), classe di resistenza 70



Chiave SW | A4 AISI 316 Acciaio Inox

Codice Articolo	Misura M x L (mm)	Pz. confezione	Pz. imballo
M6 / SW: 10			
NI 31 06 050	M6 X 50	100	1.000
M8 / SW: 13			
NI 31 08 060	M8 X 60	100	500
M10 / SW: 17			
NI 31 10 080	M10 X 80	100	500
M12 / SW: 19			
NI 31 12 100	M12 X 100	50	250

Scheda Tecnica

LT 01

Vite speciale Testa Tonda, di classe 8.8, impronta a 6 lobi, zincata



6 lobi

Codice Articolo	Misura vite M x L (mm)	Pz. confezione	Pz. imballo
M8 / T-40			
LT 01 08 065	M8 x 65	100	500
LT 01 08 085	M8 x 85	100	500
LT 01 08 105	M8 x 105	100	500
LT 01 08 125	M8 x 125	50	250
M10 / T-40			
LT 01 10 065	M10 x 65	100	500
LT 01 10 085	M10 x 85	50	250
LT 01 10 110	M10 x 110	50	250
LT 01 10 130	M10 x 130	50	250

Descrizione

Vite speciale Testa Tonda di classe 8.8, con impronta a 6 lobi T-40, zincata (esente da CrVI).

LT 02

Vite speciale Testa Tonda, di classe 8.8, impronta a 6 lobi, zincata, completa di nottolino copri-impronta



6 lobi

Codice Articolo	Misura vite M x L (mm)	Pz. confezione	Pz. imballo
M8 / T-40			
LT 02 08 065	M8 x 65	100	500
LT 02 08 085	M8 x 85	100	500
LT 02 08 105	M8 x 105	100	500
LT 02 08 125	M8 x 125	50	250
M10 / T-40			
LT 02 10 065	M10 x 65	100	500
LT 02 10 085	M10 x 85	50	250
LT 02 10 110	M10 x 110	50	250
LT 02 10 130	M10 x 130	50	250

Descrizione

Vite speciale Testa Tonda di classe 8.8, con impronta a 6 lobi T-40 (inviolabile con nottolino copri-impronta), zincata (esente da CrVI).

CG 01

DIN 603 (gambo ridotto) + DIN 555 - Bullone Testa Tonda quadro sottotesta con Dado esagonale, zincato



Chiave dado SW

ZINC

Codice Articolo	Misura M x L (mm)	Pz. confezione	Pz. imballo
M5 / SW: 8			
CG 01 05 010	M5 x 10	200	2.000
CG 01 05 016	M5 x 16	200	2.000
CG 01 05 020	M5 x 20	200	2.000
CG 01 05 025	M5 x 25	200	2.000
CG 01 05 030	M5 x 30	200	2.000
CG 01 05 035	M5 x 35	200	2.000
CG 01 05 040	M5 x 40	200	2.000
CG 01 05 045	M5 x 45	200	2.000
CG 01 05 050	M5 x 50	200	2.000
CG 01 05 055	M5 x 55	200	2.000
CG 01 05 060	M5 x 60	200	2.000
CG 01 05 070	M5 x 70	200	2.000
M6 / SW: 10			
CG 01 06 016	M6 x 16	200	2.000
CG 01 06 020	M6 x 20	200	2.000
CG 01 06 025	M6 x 25	200	2.000
CG 01 06 030	M6 x 30	200	2.000
CG 01 06 035	M6 x 35	200	2.000
CG 01 06 040	M6 x 40	200	2.000
CG 01 06 045	M6 x 45	200	2.000
CG 01 06 050	M6 x 50	200	1.000
CG 01 06 055	M6 x 55	200	1.000
CG 01 06 060	M6 x 60	100	1.000
CG 01 06 065	M6 x 65	100	1.000
CG 01 06 070	M6 x 70	100	1.000
CG 01 06 080	M6 x 80	100	1.000
CG 01 06 090	M6 x 90	100	1.000
CG 01 06 100	M6 x 100	100	1.000
CG 01 06 110	M6 x 110	100	1.000
CG 01 06 120	M6 x 120	100	1.000
CG 01 06 130	M6 x 130	100	500
CG 01 06 140	M6 x 140	100	500
CG 01 06 150	M6 x 150	100	500
M8 / SW: 13			
CG 01 08 016	M8 x 16	200	1.000
CG 01 08 020	M8 x 20	200	1.000
CG 01 08 025	M8 x 25	200	1.000
CG 01 08 030	M8 x 30	100	1.000
CG 01 08 035	M8 x 35	100	1.000
CG 01 08 040	M8 x 40	100	1.000
CG 01 08 045	M8 x 45	100	1.000
CG 01 08 050	M8 x 50	100	500
CG 01 08 055	M8 x 55	100	500
CG 01 08 060	M8 x 60	100	500
CG 01 08 070	M8 x 70	100	500
CG 01 08 080	M8 x 80	100	500
CG 01 08 090	M8 x 90	100	500
CG 01 08 100	M8 x 100	50	500
CG 01 08 110	M8 x 110	50	500
CG 01 08 120	M8 x 120	50	500
CG 01 08 130	M8 x 130	50	500
CG 01 08 140	M8 x 140	50	500
CG 01 08 150	M8 x 150	50	250
CG 01 08 160	M8 x 160	50	250
CG 01 08 170	M8 x 170	50	250
CG 01 08 180	M8 x 180	50	250
CG 01 08 200	M8 x 200	50	250
M10 / SW: 17			
CG 01 10 020	M10 x 20	100	500
CG 01 10 025	M10 x 25	100	500
CG 01 10 030	M10 x 30	100	500
CG 01 10 035	M10 x 35	100	500
CG 01 10 040	M10 x 40	50	500

segue >>>

Disponibile in:



Blister
pag. 472

CG 01

DIN 603 (gambo ridotto) + DIN 555 - Bullone Testa Tonda quadro sottotesta con Dado esagonale, zincato



Chiave dado SW

ZINC

Codice Articolo	Misura M x L (mm)	Pz. confezione	Pz. imballo
M10 / SW: 17			
CG 01 10 045	M10 x 45	50	500
CG 01 10 050	M10 x 50	50	500
CG 01 10 060	M10 x 60	50	500
CG 01 10 070	M10 x 70	50	250
CG 01 10 080	M10 x 80	50	250
CG 01 10 090	M10 x 90	50	250
CG 01 10 100	M10 x 100	50	250
CG 01 10 110	M10 x 110	50	250
CG 01 10 120	M10 x 120	50	250
CG 01 10 130	M10 x 130	25	250
CG 01 10 140	M10 x 140	25	250
CG 01 10 150	M10 x 150	25	250
CG 01 10 160	M10 x 160	25	250
CG 01 10 170	M10 x 170	25	125
CG 01 10 180	M10 x 180	25	125
CG 01 10 190	M10 x 190	25	125
CG 01 10 200	M10 x 200	25	125
CG 01 10 220	M10 x 220	25	125
CG 01 10 240	M10 x 240	25	125
CG 01 10 250	M10 x 250	25	150
CG 01 10 260	M10 x 260	25	150
CG 01 10 280	M10 x 280	25	150
CG 01 10 300	M10 x 300	25	150
M12 / SW: 19			
CG 01 12 025	M12 x 25	50	250
CG 01 12 030	M12 x 30	50	250
CG 01 12 035	M12 x 35	50	250
CG 01 12 040	M12 x 40	50	250
CG 01 12 045	M12 x 45	50	250
CG 01 12 050	M12 x 50	50	250
CG 01 12 060	M12 x 60	50	250
CG 01 12 070	M12 x 70	25	250
CG 01 12 080	M12 x 80	25	250
CG 01 12 090	M12 x 90	25	250
CG 01 12 100	M12 x 100	25	250
CG 01 12 110	M12 x 110	25	125
CG 01 12 120	M12 x 120	25	125
CG 01 12 130	M12 x 130	25	125
CG 01 12 140	M12 x 140	25	125
CG 01 12 150	M12 x 150	25	125
CG 01 12 160	M12 x 160	25	125
CG 01 12 170	M12 x 170	25	125
CG 01 12 180	M12 x 180	25	125
CG 01 12 190	M12 x 190	20	100
CG 01 12 200	M12 x 200	20	100
CG 01 12 220	M12 x 220	20	100
CG 01 12 230	M12 x 230	20	100
CG 01 12 240	M12 x 240	20	100
CG 01 12 250	M12 x 250	20	100
CG 01 12 260	M12 x 260	20	100
CG 01 12 280	M12 x 280	20	100
CG 01 12 300	M12 x 300	20	100
M16 / SW: 24			
CG 01 16 050	M16 x 50	25	125
CG 01 16 060	M16 x 60	25	125
CG 01 16 070	M16 x 70	25	125
CG 01 16 080	M16 x 80	25	125
CG 01 16 090	M16 x 90	25	125
CG 01 16 100	M16 x 100	20	100
CG 01 16 110	M16 x 110	20	100
CG 01 16 120	M16 x 120	20	100
CG 01 16 130	M16 x 130	20	100

Descrizione

DIN 603 (gambo ridotto) + DIN 555 - Bullone Testa Tonda quadro sottotesta con Dado esagonale, in acciaio zincato (esente da CrVI).

Disponibile in:



Blister

pag. 472

Tecfi FIXING SYSTEMS

CGI 01

DIN 603 (gambo ridotto) + DIN 555 - Bullone Testa Tonda quadro sottotesta con Dado esagonale, zincato - confezione industriale



Chiave dado SW

Codice Articolo	Misura M x L (mm)	Pz. confezione	Pz. imballo
M6 / SW: 10			
CGI 01 06 016	M6 x 16	2.000	4.000
CGI 01 06 020	M6 x 20	2.000	4.000

CG 04

DIN 603 (gambo ridotto) + DIN 555 - Bullone Testa Tonda quadro sottotesta con Dado esagonale, zincato nero



Chiave dado SW

Codice Articolo	Misura M x L (mm)	Pz. confezione	Pz. imballo
M5 / SW: 8			
CG 04 05 025	M5 x 25	200	2.000
CG 04 05 030	M5 x 30	200	2.000
CG 04 05 035	M5 x 35	200	2.000
CG 04 05 040	M5 x 40	200	2.000
CG 04 05 045	M5 x 45	200	2.000
CG 04 05 050	M5 x 50	200	2.000
CG 04 05 055	M5 x 55	200	2.000
CG 04 05 060	M5 x 60	200	2.000
M6 / SW: 10			
CG 04 06 040	M6 x 40	200	2.000
CG 04 06 060	M6 x 60	100	1.000

CG 51

DIN 603 - Bullone Testa Tonda quadro sottotesta, in Acciaio INOX A2



Acciaio Inox

Codice Articolo	Misura M x L (mm)	Pz. confezione	Pz. imballo
CG 51 08 025	M8 x 25	200	1.000
CG 51 10 030	M10 x 30	100	500

Utilizzo

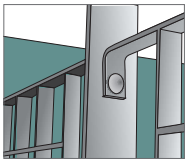

Per il fissaggio di supporti antintrusione, come grate per finestre, recinzioni, cancellate. Utilizzabile in abbinamento con dadi antintrusione (cod. HB51)

ZA 01

Vite Testa a Goccia di Sego, taglio combinato, in acciaio zincato



Taglio + Croce tipo Z

Codice Articolo	Misura M x L (mm)	Pz. confezione	Pz. imballo
ZA 01 04 043	M4 x 43	500	5.000
ZA 01 04 048	M4 x 48	500	2.500
ZA 01 04 060	M4 x 60	500	2.500
ZA 01 05 050	M5 x 50	500	2.500
ZA 01 05 065	M5 x 65	500	2.500

RQ 51

DIN 912 - Vite TCEI in Acciaio INOX A2 (AISI 304), classe di resistenza 70, passivata



Cava esagonale S

Acciaio Inox

Codice Articolo	Misura M x L (mm)	Pz. confezione	Pz. imballo
Cava Esagonale (s): 6			
RQ 51 08 010	M8 x 10	200	2.000
RQ 51 08 020	M8 x 20	200	1.000
RQ 51 08 025	M8 x 25	200	1.000
RQ 51 08 030	M8 x 30	200	1.000
RQ 51 08 035	M8 x 35	200	1.000
RQ 51 08 040	M8 x 40	100	1.000
RQ 51 08 045	M8 x 45	100	1.000
RQ 51 08 050	M8 x 50	100	1.000
RQ 51 08 060	M8 x 60	50	500
RQ 51 08 070	M8 x 70	50	500
RQ 51 08 080	M8 x 80	50	500
RQ 51 08 090	M8 x 90	50	500

Disponibile in:



Blister
pag. 471

SR 51

Vite Testa a martello in Acciaio INOX A2 (AISI 304), classe di resistenza 70, passivata



Acciaio Inox

Codice Articolo	Misura M x L (mm)	Misura testa A x B x h (mm)	Pz. confezione	Pz. imballo
SR 51 08 020	M8 x 20	23 x 10,2 x 4	200	1.000
SR 51 08 030	M8 x 30	23 x 10,2 x 4	200	1.000
SR 51 08 040	M8 x 40	23 x 10,2 x 4	100	1.000
SR 51 10 020	M10 x 20	23 x 10,2 x 4,5	100	1.000
SR 51 10 030	M10 x 30	23 x 10,2 x 4,5	100	1.000
SR 51 10 040	M10 x 40	23 x 10,2 x 4,5	100	500

Scheda Tecnica

AR 01

DIN 934 - UNI 5588 - Dado esagonale in acciaio zincato

classe 8 secondo DIN 267-4 (proprietà meccaniche anche come classe 6S secondo UNI 3740-4)





Chiave SW

Scheda Tecnica

Disponibile in:



Blister
pag. 473

Codice Articolo	Misura M / SW	Pz. confezione	Pz. imballo
AR 01 00 004	M4 / 7	2.000	20.000
AR 01 00 005	M5 / 8	1.000	10.000
AR 01 00 006	M6 / 10	1.000	10.000
AR 01 00 007	M7 / 11	500	5.000
AR 01 00 008	M8 / 13	500	5.000
AR 01 00 010	M10 / 17	200	2.000
AR 01 00 012	M12 / 19	100	1.000
AR 01 00 014	M14 / 22	100	1.000
AR 01 00 016	M16 / 24	50	500
AR 01 00 018	M18 / 27	50	500
AR 01 00 020	M20 / 30	50	250
AR 01 00 022	M22 / 32	50	250
AR 01 00 024	M24 / 36	50	250
AR 01 00 027	M27 / 41	25	125
AR 01 00 030	M30 / 46	20	100
AR 01 00 033	M33 / 50	15	75
AR 01 00 036	M36 / 55	10	50
AR 01 00 039	M39 / 60	5	25

QT 01

ISO 4032 - Dado esagonale in acciaio zincato

classe 8 (secondo ISO 898-2)





Chiave SW

Scheda Tecnica

Codice Articolo	Misura M / SW	Pz. confezione	Pz. imballo
QT 01 00 006	M6 / 10	1.000	10.000
QT 01 00 008	M8 / 13	500	5.000
QT 01 00 010	M10 / 16	200	2.000
QT 01 00 012	M12 / 18	100	1.000
QT 01 00 014	M14 / 21	100	1.000
QT 01 00 016	M16 / 24	50	500
QT 01 00 018	M18 / 27	50	250
QT 01 00 020	M20 / 30	50	250
QT 01 00 022	M22 / 34	50	250
QT 01 00 024	M24 / 36	50	250
QT 01 00 027	M27 / 41	25	125
QT 01 00 030	M30 / 46	20	100

QJ 01

ISO 4161 - DIN 6923 - Dado esagonale flangiato zigrinato in acciaio zincato

classe 8 (secondo ISO 898-2)





Chiave SW

Scheda Tecnica

Codice Articolo	Misura M / SW	Pz. confezione	Pz. imballo
QJ 01 00 004*	M4 / 7	1.000	10.000
QJ 01 00 005	M5 / 8	1.000	10.000
QJ 01 00 006	M6 / 10	500	5.000
QJ 01 00 008	M8 / 13	250	2.500
QJ 01 00 010	M10 / 15	150	1.500
QJ 01 17 010*	M10 / 17	100	1.000
QJ 01 00 012	M12 / 18	50	500
QJ 01 00 014	M14 / 21	50	500
QJ 01 00 016	M16 / 24	25	250
QJ 01 00 020	M20 / 30	20	200

* Misura non contemplata in ISO 4161

DJ 01

ISO 7040 - DIN 982 - UNI 7473 - Dado esagonale autobloccante di classe 8, in acciaio zincato, con anello in nylon

classe 8 (secondo ISO 898-2)





Codice Articolo	Misura M / SW	Pz. confezione	Pz. imballo
DJ 01 00 005	M5 / 8	1.000	10.000
DJ 01 00 006	M6 / 10	500	5.000
DJ 01 00 008	M8 / 13	250	2.500
DJ 01 00 010	M10 / 17	200	2.000
DJ 01 00 012	M12 / 19	100	1.000

Chiave SW | ZINC | Scheda Tecnica | Disponibile in:



Blister pag. 473

HC 01

Dado esagonale di giunzione, in acciaio zincato

proprietà meccaniche come classe 8 (secondo DIN 267-4)

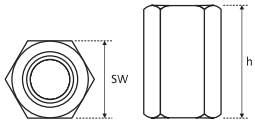



Codice Articolo	Misura M x h / SW (mm)	Pz. confezione	Pz. imballo
HC 01 05 015	M5 x 15 / 8	200	2.000
HC 01 05 020	M5 x 20 / 8	200	2.000
HC 01 06 018	M6 x 18 / 10	200	2.000
HC 01 06 030	M6 x 30 / 10	100	1.000
HC 01 06 040	M6 x 40 / 10	100	1.000
HC 01 08 024	M8 x 24 / 13	100	1.000
HC 01 08 030	M8 x 30 / 13	100	1.000
HC 01 08 040	M8 x 40 / 13	100	500
HC 01 10 030	M10 x 30 / 17	100	500
HC 01 10 040	M10 x 40 / 17	50	500
HC 01 12 036	M12 x 36 / 19	50	250
HC 01 14 042	M14 x 42 / 22	25	250
HC 01 16 048	M16 x 48 / 24	15	150
HC 01 18 054	M18 x 54 / 27	20	100
HC 01 20 060	M20 x 60 / 30	20	100
HC 01 22 066	M22 x 66 / 32	10	50
HC 01 24 072	M24 x 72 / 36	6	30
HC 01 27 081	M27 x 81 / 41	5	25
HC 01 30 090	M30 x 90 / 46	4	20

Chiave SW | ZINC | Scheda Tecnica | Disponibile in:



Blister pag. 473

TC 01

Dado esagonale di giunzione con 2 diverse filettature interne, in acciaio zincato

proprietà meccaniche come classe 8 (secondo DIN 267-4)

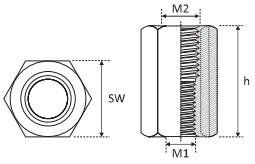



Codice Articolo	Misura M1/M2 x h / SW (mm)	hM1 / hM2 (mm)	Pz. confezione	Pz. imballo
TC 01 06 08 018	M6/M8 x 18 / 10	7 / 9	200	2.000
TC 01 06 08 024	M6/M8 x 24 / 10	15 / 7	100	1.000
TC 01 08 10 024	M8/M10 x 24 / 13	10 / 12	100	1.000
TC 01 08 10 030	M8/M10 x 30 / 13	19 / 9	50	500
TC 01 10 12 030	M10/M12 x 30 / 17	13 / 14	50	250

Chiave SW | ZINC | Scheda Tecnica

PD 01

DIN 934 - Dado esagonale in Acciaio INOX A2 (AISI 304)

classe 70 (secondo DIN 267-11)





Codice Articolo	Misura M / SW	Pz. confezione	Pz. imballo
PD 01 00 005	M5 / 8	1.000	10.000
PD 01 00 006	M6 / 10	500	5.000
PD 01 00 008	M8 / 13	250	2.500
PD 01 00 010	M10 / 17	200	2.000
PD 01 00 012	M12 / 19	100	1.000
PD 01 00 014	M14 / 22	50	500
PD 01 00 016	M16 / 24	50	500
PD 01 00 018	M18 / 27	25	250
PD 01 00 020	M20 / 30	25	250
PD 01 00 022	M22 / 32	25	250
PD 01 00 024	M24 / 36	25	125

Chiave SW · A2 AISI 304 Acciaio Inox · Scheda Tecnica · Disponibile in: Blister

pag. 473

DJ 51

Simile a DIN 985 - UNI 7474 - Dado esagonale autobloccante basso in Acciaio INOX A2 (AISI 304)

classe 70 (secondo DIN 267-11)





Codice Articolo	Misura M / SW	Pz. confezione	Pz. imballo
DJ 51 00 005	M5 / 8	1.000	10.000
DJ 51 00 006	M6 / 10	500	5.000
DJ 51 00 008	M8 / 13	250	2.500
DJ 51 00 010	M10 / 17	200	2.000
DJ 51 00 012	M12 / 19	100	1.000

Chiave SW · A2 AISI 304 Acciaio Inox · Scheda Tecnica · Disponibile in: Blister

pag. 474

PE 01

ISO 4161 (DIN 6923) - Dado esagonale flangiato zigrinato in Acciaio INOX A2 (AISI 304)

classe 70 (secondo ISO 3506-2)





Codice Articolo	Misura M / SW	Pz. confezione	Pz. imballo
PE 01 00 006	M6 / 10	500	5.000
PE 01 00 008	M8 / 13	250	2.500
PE 01 00 010	M10 / 15	200	2.000
PE 01 00 012	M12 / 18	100	1.000

Chiave SW · A2 AISI 304 Acciaio Inox · Scheda Tecnica

CY 01

DIN 1587 - Dado esagonale cieco con calotta sferica, in acciaio zincato



Chiave SW | Z ZINC | A1

Disponibile in:



Blister
pag. 473

Codice Articolo	Per viti M	Misura SW x h (mm)	Pz. confezione	Pz. imballo
CY 01 00 003	M3	5,5 x 6,5	500	5.000
CY 01 00 004	M4	7 x 8	500	5.000
CY 01 00 005	M5	8 x 10	500	5.000
CY 01 00 006	M6	10 x 12	500	5.000
CY 01 00 008	M8	13 x 15	200	2.000
CY 01 00 010	M10	17 x 18	100	1.000
CY 01 00 012	M12	19 x 22	100	1.000
CY 01 00 014	M14	22 x 25	50	500
CY 01 00 016	M16	24 x 28	25	250
CY 01 00 018	M18	27 x 32	25	250
CY 01 00 020	M20	30 x 34	25	250
CY 01 00 022	M22	32 x 39	20	200
CY 01 00 024	M24	36 x 42	15	150

CW 01

DIN 1587 - Dado esagonale cieco con calotta sferica, in Acciaio INOX A2 (AISI 304)



Chiave SW | A2 AISI 304 Acciaio Inox | A1

Disponibile in:



Blister
pag. 474

Codice Articolo	Per viti M	Misura SW x h (mm)	Pz. confezione	Pz. imballo
CW 01 00 003	M3	5,5 x 6,5	250	2.500
CW 01 00 004	M4	7 x 8	250	2.500
CW 01 00 005	M5	8 x 10	250	2.500
CW 01 00 006	M6	10 x 12	250	2.500
CW 01 00 008	M8	13 x 15	100	1.000
CW 01 00 010	M10	17 x 18	100	1.000
CW 01 00 012	M12	19 x 22	50	500
CW 01 00 014	M14	22 x 25	25	250
CW 01 00 016	M16	24 x 28	25	250
CW 01 00 018	M18	27 x 32	20	200
CW 01 00 020	M20	30 x 34	20	200
CW 01 00 022	M22	32 x 39	10	100
CW 01 00 024	M24	36 x 42	10	100

CD 01

Dado cieco in ottone con calotta sferica



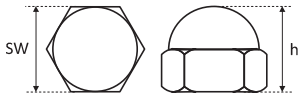

Chiave SW | O-B OTTONE BRASS | A1

Codice Articolo	Per viti M	Misura SW x h (mm)	Pz. confezione	Pz. imballo
CD 01 00 004	M4	7 x 7	500	5.000
CD 01 00 005	M5	8 x 8	500	5.000
CD 01 00 006	M6	10 x 10	500	5.000
CD 01 00 008	M8	13 x 12	200	2.000
CD 01 00 010	M10	16 x 15	200	2.000
CD 01 00 012	M12	19 x 16	100	1.000

Tecfi FIXING SYSTEMS

GT

Dado esagonale cieco a strappo (antintrusione a calotta semisferica)

GT 01 in acciaio zincato

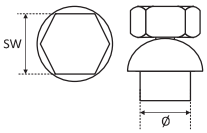



Chiave SW — ZINC

Codice Articolo	Misura M x Ø / SW	Pz. confezione	Pz. imballo
M8			
GT 01 08 010	M8 x 10 / 15	100	1.000
GT 01 08 012	M8 x 12 / 15	100	1.000
M10			
GT 01 10 012	M10 x 12 / 15	100	1.000

GT 02 in acciaio INOX A2 (AISI 304)

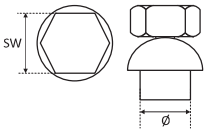



Chiave SW — A2 AISI 304 Acciaio Inox

Codice Articolo	Misura M x Ø / SW	Pz. confezione	Pz. imballo
M8			
GT 02 08 010	M8 x 10 / 15	100	1.000
GT 02 08 012	M8 x 12 / 15	100	1.000

Descrizione

Dado esagonale (chiave 15) a strappo (antintrusione a calotta semisferica, coppia di rottura Nm ≥ 13)
GT 01: in acciaio zincato
GT 02: in acciaio INOX A2 (AISI 304)

Scheda Tecnica

Utilizzo

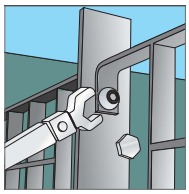

Per il fissaggio di supporti antintrusione, come grate per finestre, recinzioni, cancellate

GV 01

disponibile fino ad esaurimento scorte

Dado esagonale cieco a strappo (antintrusione a testa svasata piana)

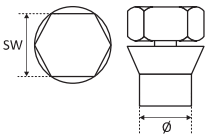



Chiave SW — ZINC

Codice Articolo	Misura M x Ø / SW	Pz. confezione	Pz. imballo
M8			
GV 01 08 010	M8 x 10 / 15	100	1.000

Descrizione

Dado esagonale (chiave 15) a strappo (antintrusione a testa svasata piana, coppia di rottura Nm ≥ 13), zincato.

HB

Dado esagonale antintrusione passante a calotta semisferica

HB 01 in acciaio zincato

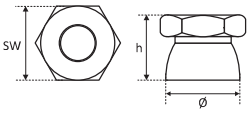



Chiave SW

ZINC

Codice Articolo	Misura M / SW / h (mm)	Pz. confezione	Pz. imballo
HB 01 13 008	M8 / 13 / 12	200	2.000
HB 01 17 008	M8 / 17 / 14	100	1.000
HB 01 17 010	M10 / 17 / 15	100	1.000

HB 51 in acciaio INOX A2 (AISI 304)

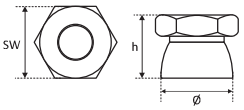



Chiave SW

A2 AISI 304 Acciaio Inox

Disponibile in:



Blister
pag. 474

Codice Articolo	Misura M / SW / h (mm)	Pz. confezione	Pz. imballo
HB 51 13 008	M8 / 13 / 12	100	1.000
HB 51 17 008	M8 / 17 / 14	50	500
HB 51 17 010	M10 / 17 / 15	50	500



Bullone Testa Tonda in acciaio INOX A2 (art. CG51) disponibile a pagina 422

LJ 01

Dado ad alette in acciaio zincato (simile a UNI 5448)



ZINC

Disponibile in:



Blister
pag. 473

Codice Articolo	Misura M	Pz. confezione	Pz. imballo
LJ 01 00 004	M4	500	5.000
LJ 01 00 005	M5	500	5.000
LJ 01 00 006	M6	500	2.500
LJ 01 00 008	M8	200	2.000
LJ 01 00 010	M10	200	2.000
LJ 01 00 012	M12	100	1.000

BO 01

DIN 125A - UNI 6592 (ISO 7089 per dimensioni) - Rondella piana tranciata, in acciaio zincato, classe di durezza HV 100





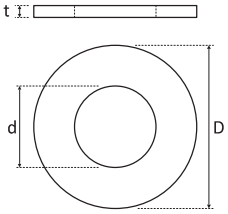

Codice Articolo	Misura d x D x t (mm)	Per viti M	Pz. confezione	Pz. imballo
BO 01 00 004	4,3 x 9 x 0,8	M4	2.000	20.000
BO 01 00 005	5,3 x 10 x 1	M5	2.000	20.000
BO 01 00 006	6,4 x 12,5 x 1,6	M6	2.000	20.000
BO 01 00 008	8,4 x 17 x 1,6	M8	1.000	10.000
BO 01 00 010	10,5 x 21 x 2	M10	1.000	5.000
BO 01 00 012	13 x 24 x 2,5	M12	500	2.500
BO 01 00 014	15 x 28 x 2,5	M14	500	2.500
BO 01 00 016	17 x 30 x 3	M16	500	2.500
BO 01 00 018	19 x 34 x 3	M18	250	1.250
BO 01 00 020	21 x 37 x 3	M20	250	1.250
BO 01 00 022	23 x 39 x 3	M22	200	1.000
BO 01 00 024	25 x 44 x 4	M24	100	500
BO 01 00 027	28 x 50 x 4	M27	100	500
BO 01 00 030	31 x 56 x 4	M30	100	500
BO 01 00 033	34 x 60 x 5	M33	50	500
BO 01 00 036	37 x 66 x 5	M36	50	250
BO 01 00 039	40 x 72 x 6	M39	50	250

Scheda Tecnica

Disponibile in:



Blister
pag. 474

BO 02

Rondella piana tranciata serie larga ed extra larga, in acciaio zincato, classe di durezza HV 100





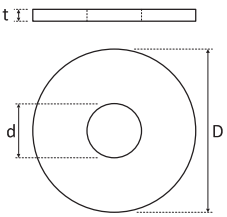

Codice Articolo	Misura d x D x t (mm)	Per viti M	Pz. confezione	Pz. imballo
Serie larga (ISO 7093-2 / DIN 9021 / UNI 6593)				
BO 02 04 012	4,3 x 12 x 1,2	M4	2.000	20.000
BO 02 05 015	5,3 x 15 x 1,2	M5	2.000	10.000
BO 02 06 018	6,5 x 18 x 1,5	M6	2.000	10.000
BO 02 08 024	8,5 x 24 x 2	M8	500	2.500
BO 02 10 030	10,5 x 30 x 2,5	M10	250	1.250
BO 02 12 036	12,5 x 36 x 3	M12	250	1.250
BO 02 14 044	15,5 x 44 x 3	M14	100	500
BO 02 17 050	17 x 50 x 3	M16	100	500
BO 02 19 056	19 x 56 x 4	M18	100	500
BO 02 20 060	22 x 60 x 4	M20	50	250
Serie extra larga (ISO 7094)				
BO 02 04 016	4,3 x 16 x 1,5	M4	1.000	10.000
BO 02 05 020	5,3 x 20 x 1,5	M5	1.000	5.000
BO 02 06 024	6,5 x 24 x 2	M6	500	2.500
BO 02 08 032	8,5 x 32 x 2	M8	250	1.250
BO 02 10 040	10,5 x 40 x 3	M10	200	1.000
BO 02 12 048	12,5 x 48 x 3	M12	100	500

Scheda Tecnica

Disponibile in:



Blister
pag. 474

JO 01

ISO 7089 (simile a DIN 125) - Rondella piana tranciata, in acciaio zincato, classe di durezza HV 200



Codice Articolo	*Misura* *d x D x t (mm)*	*Per viti* *M*	*Pz. confezione*	*Pz. imballo*
JO 01 00 006	6,4 x 12 x 1,6	M6	2.000	20.000
JO 01 00 008	8,4 x 16 x 1,6	M8	1.000	10.000
JO 01 00 010	10,5 x 20 x 2	M10	1.000	5.000
JO 01 00 012	13 x 24 x 2,5	M12	500	2.500
JO 01 00 014	15 x 28 x 2,5	M14	500	2.500
JO 01 00 016	17 x 30 x 3	M16	500	2.500
JO 01 00 018	19 x 34 x 3	M18	250	1.250
JO 01 00 020	21 x 37 x 3	M20	250	1.250
JO 01 00 022	23 x 39 x 3	M22	200	1.000
JO 01 00 024	25 x 44 x 4	M24	100	500
JO 01 00 027	28 x 50 x 4	M27	100	500
JO 01 00 030	31 x 56 x 4	M30	100	500

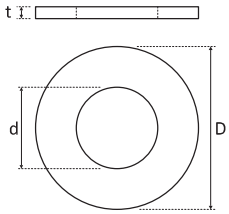

Scheda Tecnica

Descrizione

ISO 7089 (simile a DIN 125) - Rondella piana tranciata, in acciaio zincato, **classe di durezza HV 200** (HV 200-300).

BO 08

ISO 7093-1 (simile a DIN 9021) - Rondella piana tranciata serie larga, in acciaio zincato, classe di durezza HV 200



Codice Articolo	*Misura* *d x D x t (mm)*	*Per viti* *M*	*Pz. confezione*	*Pz. imballo*
BO 08 06 018	6,4 x 18 x 1,6	M6	1.000	10.000
BO 08 08 024	8,4 x 24 x 2	M8	500	2.500
BO 08 10 030	10,5 x 30 x 2,5	M10	250	1.250
BO 08 13 037	13 x 37 x 3	M12	200	1.000
BO 08 17 050	17 x 50 x 3	M16	100	500
BO 08 21 060	21 x 60 x 4	M20	50	250

Z ZINC

Descrizione

ISO 7093-1 (simile a DIN 9021) - Rondella piana tranciata serie larga, in acciaio zincato, **classe di durezza HV 200** (HV 200-300).

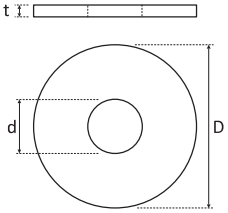

BW 01

Rondella piana tranciata serie larga SPECIALE, in acciaio zincato, classe di durezza HV 350



Codice Articolo	*Misura* *d x D x t (mm)*	*Per viti* *M*	*Pz. confezione*	*Pz. imballo*
BW 01 06 017	6,4 x 17 x 2,5	M6	1.000	10.000
BW 01 08 023	8,4 x 23 x 3	M8	500	2.500
BW 01 10 028	10,5 x 28 x 3,5	M10	250	1.250
BW 01 13 035	13 x 35 x 4	M12	250	1.250
BW 01 17 045	17 x 45 x 5	M16	100	500

Z ZINC

Descrizione

Rondella piana tranciata, in acciaio zincato, **classe di durezza HV 350-430.**

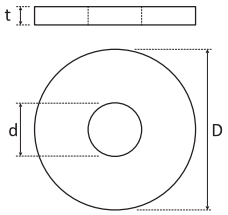

GH 01

ISO 7094 - DIN 440R - Rondella piana serie Extra Larga, zincata



Codice Articolo	*Misura** *d x D x t (mm)*	*Per viti* *M*	*Pz. confezione*	*Pz. imballo*
GH 01 00 008	9 x 28 x 3	M8	500	2.500
GH 01 00 010	11 x 34 x 3	M10	300	1.500
GH 01 00 012	14 x 44 x 4	M12	150	750
GH 01 00 016	18 x 56 x 5	M16	75	375
GH 01 00 020	22 x 72 x 6	M20	30	150
GH 01 00 024	26 x 85 x 6	M24	30	150
GH 01 00 030	33 x 105 x 6	M30	15	75

* Tolleranze come da ISO 4759-3

Z ZINC

Descrizione

ISO 7094 - DIN 440R - Rondella piana tranciata serie extra larga, **classe di durezza HV 100**, zincata

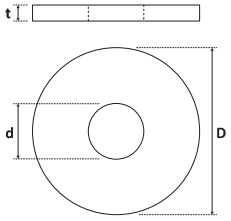

JZ 01

Rondella piana per strutture in legno come riportato in DIN 1052, zincata



Codice Articolo	*Misura** *d x D x t (mm)*	*Per viti* *M*	*Pz. confezione*	*Pz. imballo*
JZ 01 00 012	14 x 58 x 6	M12	50	250
JZ 01 00 016	18 x 68 x 6	M16	30	150
JZ 01 00 020	22 x 80 x 8	M20	20	100
JZ 01 00 022	25 x 92 x 8	M22	15	75
JZ 01 00 024	27 x 105 x 8	M24	10	50

* Tolleranze come da ISO 4759-3

Z ZINC

Descrizione

Rondella piana tranciata per strutture in legno come riportato in DIN 1052, **classe di durezza HV 100**, zincata

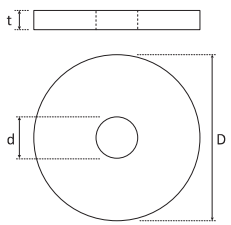

PA 21

DIN 125 (simile a ISO 7089) - Rondella piana tranciata in Acciaio INOX A2 (AISI 304), classe di durezza HV 100



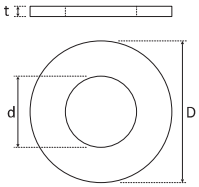

A2 AISI 304 Acciaio Inox

Codice Articolo	Misura d x D x t (mm)	Per viti M	Pz. confezione	Pz. imballo
PA 21 05 010	5,3 x 10 x 1,2	M5	2.000	20.000
PA 21 06 012	6,4 x 12 x 1,6	M6	2.000	20.000
PA 21 08 016	8,4 x 16 x 1,6	M8	1.000	10.000
PA 21 10 020	10,5 x 20 x 2	M10	500	5.000
PA 21 12 024	13 x 24 x 2,5	M12	500	5.000
PA 21 14 028	15 x 28 x 2,5	M14	200	2.000
PA 21 16 030	17 x 30 x 3	M16	150	1.500
PA 21 18 034	19 x 34 x 3	M18	100	1.000
PA 21 20 037	21 x 37 x 3	M20	100	1.000
PA 21 22 039	23 x 39 x 3	M22	100	1.000
PA 21 24 044	25 x 44 x 4	M24	50	500

Scheda Tecnica

Disponibile in:



Blister pag. 474

NJ 21

DIN 9021 (simile a ISO 7093) - Rondella piana tranciata serie larga in Acciaio INOX A2 (AISI 304), classe di durezza HV 100



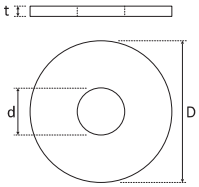

A2 AISI 304 Acciaio Inox

Codice Articolo	Misura d x D x t (mm)	Per viti M	Pz. confezione	Pz. imballo
NJ 21 06 018	6,4 x 18 x 1,6	M6	500	5.000
NJ 21 08 024	8,4 x 24 x 2	M8	250	2.500
NJ 21 10 030	10,5 x 30 x 2,5	M10	200	2.000
NJ 21 12 036	13 x 37 x 3	M12	100	1.000

Scheda Tecnica

Disponibile in:



Blister pag. 474

NJ 01

disponibile fino ad esaurimento scorte

ISO 7093-1 - Rondella piana tranciata serie larga in Acciaio INOX A2 (AISI 304), classe di durezza HV 200



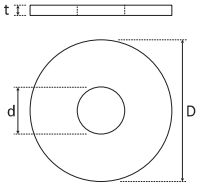

A2 AISI 304 Acciaio Inox

Codice Articolo	Misura d x D x t (mm)	Per viti M	Pz. confezione	Pz. imballo
NJ 01 06 018	6,4 x 18 x 1,6	M6	500	5.000
NJ 01 08 024	8,4 x 24 x 2	M8	250	2.500
NJ 01 10 030	10,5 x 30 x 2,5	M10	200	2.000
NJ 01 12 036	13 x 37 x 3	M12	100	1.000

PA 71

disponibile fino ad esaurimento scorte

ISO 7089 (DIN 125) - Rondella piana tranciata in Acciaio INOX A4 (AISI 316), classe di durezza HV 200 (HV 200-300)



Codice Articolo	*Misura* *d x D x t (mm)*	*Per viti* *M*	*Pz. confezione*	*Pz. imballo*
PA 71 06 012	6,4 x 12 x 1,6	M6	1.000	10.000
PA 71 08 016	8,4 x 16 x 1,6	M8	500	5.000
PA 71 10 020	10,5 x 20 x 2	M10	250	2.500
PA 71 12 024	13 x 24 x 2,5	M12	200	2.000

A4 AISI 316 Acciaio Inox

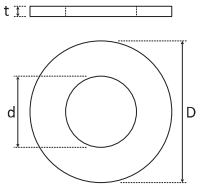

Scheda Tecnica

NJ 71

ISO 7093-1- Rondella piana tranciata serie larga in Acciaio INOX A4 (AISI 316), classe di durezza HV 200 (HV 200-300)



Codice Articolo	*Misura* *d x D x t (mm)*	*Per viti* *M*	*Pz. confezione*	*Pz. imballo*
NJ 71 06 018	6,4 x 18 x 1,6	M6	500	5.000
NJ 71 08 024	8,4 x 24 x 2	M8	250	2.500
NJ 71 10 030	10,5 x 30 x 2,5	M10	200	2.000
NJ 71 12 036	13 x 37 x 3	M12	100	1.000
NJ 71 16 048	17 x 50 x 3	M16	50	500
NJ 71 20 060	21 x 60 x 4	M20	50	250

A4 AISI 316 Acciaio Inox

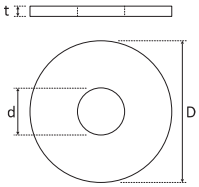

Scheda Tecnica

FQ 01

Spinotto di bloccaggio con sicura circolare, in acciaio zincato



Codice Articolo	Misura Ø x L (mm)	Pz. imballo
FQ 01 63 064	6,3 x 64	100
FQ 01 80 070	8,0 x 70	100
FQ 01 95 070	9,5 x 70	100

Utilizzo



Particolarmente indicato per bloccaggi rapidi di sicurezza (ad esempio piccoli rimorchi, golfari per ponteggi).

DB 01

Vite di congiunzione con schiacciatura centrale, in acciaio zincato



Codice Articolo	Misura M x L (mm)	Lunghezze filetti L_M x L_1	Pz. confezione	Pz. imballo
DB 01 08 060	M8 x 60	25 x 25	200	1.000
DB 01 08 080	M8 x 80	20 x 50	200	1.000
DB 01 08 090	M8 x 90	30 x 50	200	1.000
DB 01 08 100	M8 x 100	40 x 50	100	500
DB 01 08 120	M8 x 120	50 x 50	100	500
DB 01 10 100	M10 x 100	30 x 60	100	500
DB 01 10 120	M10 x 120	40 x 60	100	500
DB 01 10 180	M10 x 180	70 x 60	50	250

Scheda Tecnica

LB 01

Nottolino copri-impronta, a percussione, per viti con inserto a 6 lobi T-30 e T-40



Codice Articolo	Misura	Pz. busta	Pz. imballo
LB 01 00 030	T-30	100	5.000
LB 01 00 040	T-40	50	2.500

Utilizzo

La deformazione per percussione del nottolino LB consente la copertura totale dell'impronta a 6 lobi, rendendo inviolabile la vite.

Punte per metalli	438
Punte per muratura	443
Punta per muratura- SDS-Plus®- ALTISSIME PRESTAZIONI	446
Porta-inserti	448
Inserti	448
Bussole Magnetiche	450
Screwy®- Serie di inserti con kit cacciavite	452

14 PUNTE E INSERTI

EK 01

DIN 338 N - HSS punta elicoidale codolo cilindrico rullata nera, serie corta



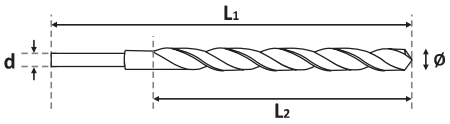

Descrizione

DIN 338 N - HSS punta elicoidale codolo cilindrico, elica destra rullata, finitura nera, serie corta.

Utilizzo

Per forare ferro, alluminio e plastica.

d = Ø (per punte Ø ≤ 10)
d = 10 (per punte 10,25 ≤ Ø ≤ 13)
d = 13 (per punte Ø ≥ 13,25)

Confezione



Codice Articolo	Misura (mm)			Pz. confezione
	Ø	L1	L2	
EK 01 00 100	1	34	12	10
EK 01 00 150	1,5	40	18	10
EK 01 00 175	1,75	46	22	10
EK 01 00 200	2	49	24	10
EK 01 00 225	2,25	53	27	10
EK 01 00 250	2,5	57	30	10
EK 01 00 275	2,75	61	33	10
EK 01 00 300	3	61	33	10
EK 01 00 325	3,25	65	36	10
EK 01 00 350	3,5	70	39	10
EK 01 00 375	3,75	70	39	10
EK 01 00 400	4	75	43	10
EK 01 00 425	4,25	75	43	10
EK 01 00 450	4,5	80	47	10
EK 01 00 475	4,75	80	47	10
EK 01 00 500	5	86	52	10
EK 01 00 525	5,25	86	52	10
EK 01 00 550	5,5	93	57	10
EK 01 00 575	5,75	93	57	10
EK 01 00 600	6	93	57	10
EK 01 00 625	6,25	101	63	10
EK 01 00 650	6,5	101	63	10
EK 01 00 675	6,75	109	69	10
EK 01 00 700	7	109	69	10
EK 01 00 725	7,25	109	69	10
EK 01 00 750	7,5	109	69	10
EK 01 00 775	7,75	117	75	10
EK 01 00 800	8	117	75	10
EK 01 00 825	8,25	117	75	10
EK 01 00 850	8,5	117	75	10
EK 01 00 875	8,75	125	81	10
EK 01 00 900	9	125	81	10
EK 01 00 925	9,25	125	81	10
EK 01 00 950	9,5	125	81	10
EK 01 00 975	9,75	133	87	10
EK 01 01 000	10	133	87	10
EK 01 01 025	10,25	133	87	5
EK 01 01 050	10,5	133	87	5
EK 01 01 075	10,75	142	94	5
EK 01 01 100	11	142	94	5
EK 01 01 125	11,25	142	94	5
EK 01 01 150	11,5	142	94	5
EK 01 01 175	11,75	142	94	5
EK 01 01 200	12	151	101	5
EK 01 01 250	12,5	151	101	5
EK 01 01 300	13	151	101	5
EK 01 01 350	13,5	160	108	1
EK 01 01 400	14	160	108	1
EK 01 01 450	14,5	169	114	1
EK 01 01 500	15	169	114	1
EK 01 01 550	15,5	178	120	1
EK 01 01 600	16	178	120	1
EK 01 01 650	16,5	186	125	1
EK 01 01 700	17	186	125	1
EK 01 01 750	17,5	194	130	1
EK 01 01 800	18	194	130	1
EK 01 01 850	18,5	202	135	1
EK 01 01 900	19	202	135	1
EK 01 01 950	19,5	210	140	1
EK 01 02 000	20	210	140	1

Punte per Metallo

EL 01

DIN 338 N - HSS punta elicoidale codolo cilindrico, ricavata dal pieno, lucida



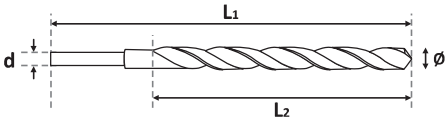

Codice Articolo	Misura (mm) Ø	L1	L2	Pz. confezione
EL 01 00 100	1	34	12	10
EL 01 00 150	1,5	40	18	10
EL 01 00 200	2	49	24	10
EL 01 00 225	2,25	53	27	10
EL 01 00 250	2,5	57	30	10
EL 01 00 275	2,75	61	33	10
EL 01 00 300	3	61	33	10
EL 01 00 325	3,25	65	36	10
EL 01 00 350	3,5	70	39	10
EL 01 00 375	3,75	70	39	10
EL 01 00 400	4	75	43	10
EL 01 00 425	4,25	75	43	10
EL 01 00 450	4,5	80	47	10
EL 01 00 475	4,75	80	47	10
EL 01 00 500	5	86	52	10
EL 01 00 525	5,25	86	52	10
EL 01 00 550	5,5	93	57	10
EL 01 00 575	5,75	93	57	10
EL 01 00 600	6	93	57	10
EL 01 00 625	6,25	101	63	10
EL 01 00 650	6,5	101	63	10
EL 01 00 675	6,75	109	69	10
EL 01 00 700	7	109	69	10
EL 01 00 750	7,5	109	69	10
EL 01 00 800	8	117	75	10
EL 01 00 850	8,5	117	75	10
EL 01 00 900	9	125	81	10
EL 01 00 950	9,5	125	81	10
EL 01 01 000	10	133	87	5
EL 01 01 100	11	142	94	5
EL 01 01 200	12	151	101	5
EL 01 01 300	13	151	101	5

Descrizione

DIN 338 N - HSS punta elicoidale codolo cilindrico, elica destra completamente **ricavata dal pieno**, finitura lucida.

Utilizzo

Per forare ferro, acciai duri e leghe; il processo di produzione della punta, **completamente ricavata dal pieno**, garantisce maggiore precisione nella foratura, e al tempo stesso, una migliore vita utile dell'utensile.

d = Ø (per punte Ø ≤ 10)
d = 10 (per punte 11 ≤ Ø ≤ 13)

Confezione



EM 01

Punte per Metallo

DIN 340 N - HSS punta elicoidale codolo cilindrico rullata nera, serie lunga



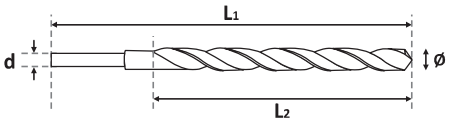

Codice Articolo	Misura (mm) Ø	L1	L2	Pz. confezione
EM 01 00 200	2	85	56	10
EM 01 00 250	2,5	95	62	10
EM 01 00 300	3	100	66	10
EM 01 00 350	3,5	112	73	10
EM 01 00 400	4	119	78	10
EM 01 00 425	4,25	119	78	10
EM 01 00 450	4,5	126	82	10
EM 01 00 475	4,75	126	82	10
EM 01 00 500	5	132	87	10
EM 01 00 525	5,25	132	87	10
EM 01 00 550	5,5	139	91	10
EM 01 00 575	5,75	139	91	10
EM 01 00 600	6	139	91	10
EM 01 00 625	6,25	148	97	10
EM 01 00 650	6,5	148	97	10
EM 01 00 700	7	156	102	10
EM 01 00 750	7,5	156	102	10
EM 01 00 800	8	165	109	10
EM 01 00 850	8,5	165	109	10
EM 01 00 900	9	175	115	5
EM 01 00 950	9,5	175	115	5
EM 01 01 000	10	184	121	5
EM 01 01 050	10,5	184	121	5
EM 01 01 100	11	195	18	5
EM 01 01 150	11,5	195	128	5
EM 01 01 200	12	205	134	5
EM 01 01 300	13	205	134	5

Descrizione

DIN 340 N - HSS punta elicoidale codolo cilindrico, elica destra rullata, finitura nera, serie lunga.

Utilizzo

Per forare ferro, leghe, alluminio e plastica.

d = Ø (per punte Ø ≤ 10)
d = 10 (per punte 10,5 ≤ Ø ≤ 13)

Confezione



EP 01

Punte per Metallo

DIN 338 N - HSSCO (M35) punta elicoidale al cobalto, codolo cilindrico, ricavata dal pieno, ambrata



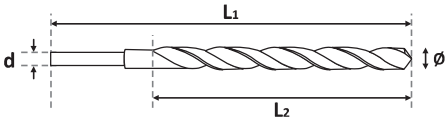

Codice Articolo	Misura (mm)			Pz. confezione
	Ø	L1	L2	
EP 01 00 100	1	34	12	10
EP 01 00 150	1,5	40	18	10
EP 01 00 200	2	49	24	10
EP 01 00 250	2,5	57	30	10
EP 01 00 300	3	61	33	10
EP 01 00 350	3,5	70	39	10
EP 01 00 400	4	75	43	10
EP 01 00 450	4,5	80	47	10
EP 01 00 500	5	80	47	10
EP 01 00 550	5,5	93	57	10
EP 01 00 600	6	93	57	10
EP 01 00 650	6,5	101	63	10
EP 01 00 700	7	109	69	10
EP 01 00 750	7,5	109	69	10
EP 01 00 800	8	117	75	10
EP 01 00 850	8,5	117	75	5
EP 01 00 900	9	125	81	5
EP 01 00 950	9,5	125	81	5
EP 01 01 000	10	133	87	5
EP 01 01 050	10,5	133	87	5
EP 01 01 100	11	142	94	5
EP 01 01 150	11,5	142	94	5
EP 01 01 200	12	151	101	5
EP 01 01 300	13	151	101	5

Descrizione

DIN 338 N - HSSCO (M35) punta elicoidale codolo cilindrico al cobalto, elica destra completamente **ricavata dal pieno**, finitura ambrata, affilatura split point 135°.

Utilizzo

Per forare ferro, acciai molto duri, acciai inox e leghe; il processo di produzione della punta, **completamente ricavata dal pieno tramite molatura** e i materiali al cobalto utilizzati e trattamenti termici adeguati, garantiscono maggiore precisione nella foratura, e al tempo stesso, una migliore vita utile dell'utensile.

d = Ø (per punte Ø ≤ 10)
d = 10 (per punte 10,5 ≤ Ø ≤ 13)

Confezione



Punte per Metallo

GQ 01

DIN 1897 - HSS punta elicoidale codolo cilindrico, extra corta, finitura lucida



Codice Articolo	Misura (mm) Ø	L1	L2	Pz. confezione
GQ 01 00 250	2,5	43	14	10
GQ 01 00 300	3	46	16	10
GQ 01 00 325	3,25	49	18	10
GQ 01 00 350	3,5	52	20	10
GQ 01 00 375	3,75	55	22	10
GQ 01 00 400	4	55	22	10
GQ 01 00 450	4,5	58	24	10
GQ 01 00 500	5	62	26	10
GQ 01 00 550	5,5	66	28	10
GQ 01 00 600	6	66	28	10
GQ 01 00 650	6,5	70	31	10
GQ 01 00 700	7	74	34	10
GQ 01 00 800	8	79	37	10

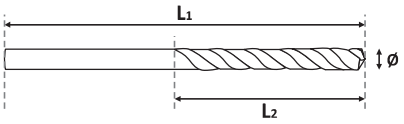

Descrizione

DIN 1897 - HSS punta elicoidale codolo cilindrico, elica destra, finitura lucida, serie extra corta.

Utilizzo

Per forare ferro, alluminio, plastica, e particolarmente indicata per lattonerie.

Confezione



ES 01

Punte per Muratura

disponibile fino ad esaurimento scorte

EURONORM DIN 8039 - punta elicoidale codolo cilindrico per muro, elica destra, zincata



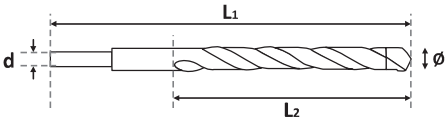

Codice Articolo	Misura (mm) Ø	L1	L2	d	Pz. confezione
ES 01 03 065	3	65	40	2,5	1
ES 01 04 075	4	75	40	3,2	1
ES 01 05 085	5	85	40	4	1
ES 01 07 100	7	100	55	5,5	1
ES 01 08 120	8	120	70	6,2	1
ES 01 09 120	9	120	70	7	1
ES 01 10 120	10	120	70	7,5	1
ES 01 11 150	11	150	90	8,5	1
ES 01 12 150	12	150	90	8,5	1
ES 01 13 150	13	150	90	10	1
ES 01 15 150	15	150	90	10	1
ES 01 16 150	16	150	90	10	1
ES 01 17 150	17	150	90	10	1
ES 01 18 160	18	160	100	13	1
ES 01 20 160	20	160	100	13	1
ES 01 22 160	22	160	100	13	1
ES 01 24 160	24	160	100	13	1
ES 01 25 160	25	160	100	13	1
ES 01 08 200	8	200	115	6,2	1
ES 01 10 200	10	200	115	7,5	1
ES 01 12 200	12	200	120	8,5	1
ES 01 14 200	14	200	120	10	1
ES 01 06 400	6	400	240	4,8	1
ES 01 08 400	8	400	240	6,2	1
ES 01 10 400	10	400	240	7,5	1
ES 01 12 400	12	400	240	8,5	1
ES 01 14 400	14	400	240	10	1
ES 01 16 400	16	400	240	13	1
ES 01 18 400	18	400	240	13	1
ES 01 20 400	20	400	240	13	1
ES 01 22 400	22	400	240	13	1
ES 01 24 400	24	400	250	13	1
ES 01 25 400	25	400	250	13	1
ES 01 26 400	26	400	250	13	1
ES 01 06 600	6	600	370	4,8	1
ES 01 08 600	8	600	370	6,2	1
ES 01 12 600	12	600	370	8,5	1
ES 01 14 600	14	600	370	10	1
ES 01 16 600	16	600	370	13	1
ES 01 18 600	18	600	370	13	1
ES 01 20 600	20	600	370	13	1
ES 01 22 600	22	600	370	13	1
ES 01 24 600	24	600	370	13	1
ES 01 25 600	25	600	370	13	1
ES 01 26 600	26	600	370	13	1
ES 01 28 600	28	600	370	13	1
ES 01 30 600	30	600	370	13	1

Descrizione

EURONORM DIN 8039 punta elicoidale codolo cilindrico con inserto in metallo duro, elica destra, finitura zincata, confezionata singolarmente in blister morbido con tasca.

Utilizzo

Per forare a rotazione e rotopercussione cemento, mattoni, marmo e pietre.

Confezione



Tecfi FIXING SYSTEMS

EN 01

DIN 8039 - punta elicoidale con codolo cilindrico elica destra molata a scarico rapido



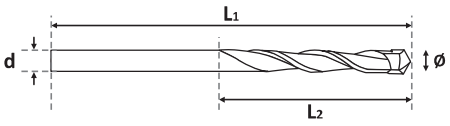

Descrizione

DIN 8039 punta elicoidale codolo cilindrico con inserto in metallo duro, elica destra molata a scarico rapido, confezionata singolarmente in blister a tubo.

Utilizzo

Per forare a rotazione o a rotopercussione: cemento, calcestruzzo, marmo; l'elica destra molata e i materiali utilizzati garantiscono maggiore precisione nella foratura, e al tempo stesso, maggiore vita utile dell'utensile.



Codice Articolo	Misura (mm)				Pz. confezione
	Ø	L1	L2	d	
EN 01 04 075	4	75	40	3,5	1
EN 01 05 085	5	85	40	4	1
EN 01 06 100	6	100	55	5	1
EN 01 06 200	6	200	115	5	1
EN 01 07 100	7	100	55	6	1
EN 01 08 120	8	120	70	7	1
EN 01 08 200	8	200	115	7	1
EN 01 09 120	9	120	70	8	1
EN 01 10 120	10	120	70	9	1
EN 01 10 250	10	250	120	9	1
EN 01 11 150	11	150	90	10	1
EN 01 12 150	12	150	90	10	1
EN 01 12 250	12	250	120	10	1
EN 01 13 150	13	150	90	10	1
EN 01 14 150	14	150	90	10	1
EN 01 15 150	15	150	90	10	1
EN 01 16 150	16	150	90	13	1
EN 01 18 160	18	160	100	13	1
EN 01 20 160	20	160	100	13	1
EN 01 22 160	22	160	100	13	1
EN 01 24 160	24	160	100	13	1
EN 01 25 160	25	160	100	13	1

ER 01

DIN 8039 - punta elicoidale codolo cilindrico con inserto speciale per elevate prestazioni



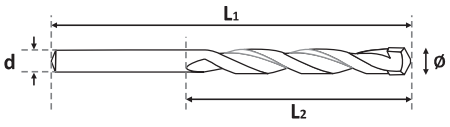

Descrizione

DIN 8039 punta elicoidale codolo cilindrico con inserto speciale per elevate prestazioni, elica destra molata, finitura lucida con elica nera confezionata singolarmente in astuccio blister in plastica rigida.

Utilizzo

Per forare a rotazione o a rotopercussione: cemento, calcestruzzo, marmo e granito; l'inserto speciale in metallo duro e l'elica destra molata garantiscono un'efficiente foratura, una più facile e veloce rimozione dei detriti e quindi una maggiore vita utile dell'utensile.



Codice Articolo	Misura (mm)				Pz. confezione
	Ø	L1	L2	d	
ER 01 03 060	3	65	35	2,5	1
ER 01 04 075	4	75	40	3,5	1
ER 01 05 085	5	85	40	4	1
ER 01 06 100	6	100	55	5	1
ER 01 06 200	6	200	115	5	1
ER 01 07 100	7	100	55	6	1
ER 01 08 120	8	120	70	7	1
ER 01 08 200	8	200	115	7	1
ER 01 09 120	9	120	70	8	1
ER 01 10 120	10	120	70	9	1
ER 01 10 200	10	200	115	9	1
ER 01 11 150	11	150	90	10	1
ER 01 12 150	12	150	90	10	1
ER 01 12 200	12	200	120	10	1
ER 01 13 150	13	150	90	10	1
ER 01 14 150	14	150	90	10	1
ER 01 16 150	16	150	90	13	1
ER 01 17 160	17	160	90	13	1
ER 01 18 160	18	160	100	13	1
ER 01 20 160	20	160	100	13	1
ER 01 22 160	22	160	100	13	1
ER 01 24 160	24	160	100	13	1
ER 01 25 160	25	160	100	13	1

EO 01 - EOX 01

Punte per Muratura

Punta elicoidale per trapano a martello codolo per attacco rapido tipo SDS-PLUS



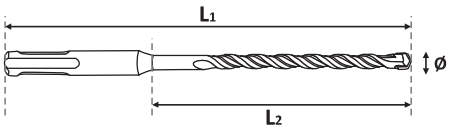



Descrizione

Punta elicoidale per trapano a martello codolo per attacco rapido tipo SDS-PLUS elica destra rettificata a scarico rapido finitura sabbiata.

Utilizzo

Per forare con utensili a rotopercussione e a rotazione su calcestruzzo, cemento armato, pietra naturale e marmo.

	Codice Articolo	Misura (mm) Ø	L1	L2	Pz. confezione
	EO 01 05 110	5	110	50	1
	EO 01 05 160	5	160	100	1
	EO 01 05 210	5	210	150	1
PGM	EOX 01 05 310	5	310	250	1
⚠ PGM	EOX 01 05 360	5	360	300	1
PGM	EOX 01 05 410	5	410	350	1
	EO 01 55 210	5,5	210	150	1
	EOX 01 55 310	5,5	310	250	1
⚠	EOX 01 55 360	5,5	360	300	1
	EOX 01 55 410	5,5	410	350	1
	EO 01 06 110	6	110	50	1
	EO 01 06 160	6	160	100	1
	EO 01 06 210	6	210	150	1
	EO 01 06 260	6	260	200	1
PGM	EOX 01 06 360	6	360	300	1
PGM	EOX 01 06 410	6	410	350	1
	EO 01 07 110	7	110	50	1
	EO 01 07 160	7	160	100	1
	EO 01 08 110	8	110	50	1
	EO 01 08 160	8	160	100	1
	EO 01 08 210	8	210	150	1
	EO 01 08 260	8	260	200	1
	EO 01 09 160	9	160	100	1
	EO 01 09 210	9	210	150	1
	EO 01 10 110	10	110	50	1
	EO 01 10 160	10	160	100	1
	EO 01 10 210	10	210	150	1
	EO 01 10 260	10	260	200	1
	EO 01 10 450	10	450	400	1
	EO 01 12 160	12	160	100	1
	EO 01 12 210	12	210	150	1
	EO 01 12 260	12	260	200	1
	EO 01 12 450	12	450	400	1
	EO 01 12 600	12	600	550	1
	EO 01 14 160	14	160	100	1
	EO 01 14 210	14	210	150	1
	EO 01 14 260	14	260	200	1
	EO 01 14 450	14	450	400	1
	EO 01 14 600	14	600	550	1
	EO 01 15 160	15	160	100	1
	EO 01 16 160	16	160	100	1
	EO 01 16 210	16	210	150	1
	EO 01 16 260	16	260	200	1
	EO 01 16 450	16	450	400	1
	EO 01 16 600	16	600	550	1
	EO 01 18 210	18	210	150	1
	EO 01 18 260	18	260	200	1
	EO 01 18 450	18	450	400	1
	EO 01 18 600	18	600	550	1
	EO 01 20 210	20	210	150	1
	EO 01 20 260	20	260	200	1
	EO 01 20 450	20	450	400	1
	EO 01 20 600	20	600	550	1
	EO 01 22 260	22	260	200	1
	EO 01 22 450	22	450	400	1
	EO 01 22 600	22	600	550	1
	EO 01 24 210	24	210	160	1
	EO 01 24 260	24	260	200	1
	EO 01 24 450	24	450	400	1
	EO 01 25 210	25	210	160	1
	EO 01 25 260	25	260	200	1
	EO 01 25 450	25	450	400	1
	EO 01 26 450	26	450	400	1

⚠ in consegna codice EO fino ad esaurimento scorte, successivamente con codice EOX
PGM prodotto certificato PGM

Tecfi FIXING SYSTEMS

Punte per Muratura

EOX 41

Punta per muratura con attacco tipo SDS-PLUS, inserto a 4 taglienti (CROSS tip) con ALTISSIME prestazioni, certificata PGM®



4 Taglienti

PGM®

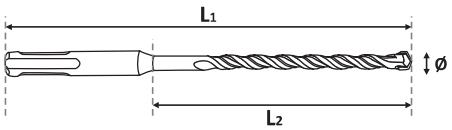



Descrizione

Punta per muratura con attacco rapido tipo SDS-PLUS, inserto a 4 taglienti (CROSS tip) con ALTISSIME prestazioni, elica destra rettificata a scarico rapido, finitura lucida, CERTIFICATA PGM, in clip di plastica con foro blister.

Utilizzo

Per forare con utensili a rotopercussione e a rotazione su calcestruzzo, cemento armato, pietra naturale e marmo.

Codice Articolo	*Misura (mm)*			*Pz. confezione*
	Ø	*L1*	*L2*	
EOX 41 05 110	5	110	50	1
EOX 41 05 160	5	160	100	1
EOX 41 06 110	6	110	50	1
EOX 41 06 160	6	160	100	1
EOX 41 06 210	6	210	150	1
EOX 41 06 260	6	260	200	1
EOX 41 06 310	6	310	250	1
EOX 41 08 110	8	110	50	1
EOX 41 08 160	8	160	100	1
EOX 41 08 210	8	210	150	1
EOX 41 08 260	8	260	200	1
EOX 41 08 310	8	310	250	1
EOX 41 10 160	10	160	100	1
EOX 41 10 210	10	210	150	1
EOX 41 10 260	10	260	200	1
EOX 41 10 310	10	310	250	1
EOX 41 10 450	10	450	390	1
EOX 41 12 160	12	160	100	1
EOX 41 12 210	12	210	150	1
EOX 41 12 260	12	260	200	1
EOX 41 12 310	12	310	250	1
EOX 41 12 450	12	450	390	1
EOX 41 12 600	12	600	540	1
EOX 41 14 160	14	160	100	1
EOX 41 14 210	14	210	150	1
EOX 41 14 260	14	260	200	1
EOX 41 14 310	14	310	250	1
EOX 41 14 450	14	450	390	1
EOX 41 14 600	14	600	540	1
EOX 41 16 160	16	160	100	1
EOX 41 16 210	16	210	150	1
EOX 41 16 260	16	260	200	1
EOX 41 16 310	16	310	250	1
EOX 41 16 450	16	450	390	1
EOX 41 16 600	16	600	540	1
EOX 41 18 260	18	260	200	1
EOX 41 18 310	18	310	250	1
EOX 41 18 450	18	450	390	1
EOX 41 18 600	18	600	540	1
EOX 41 20 260	20	260	200	1
EOX 41 20 310	20	310	250	1
EOX 41 20 450	20	450	390	1
EOX 41 20 600	20	600	540	1
EOX 41 22 260	22	260	200	1
EOX 41 22 450	22	450	390	1
EOX 41 22 600	22	600	540	1
EOX 41 24 260	24	260	200	1
EOX 41 24 450	24	450	390	1
EOX 41 25 260	25	260	200	1
EOX 41 25 450	25	450	390	1
EOX 41 26 450	26	450	390	1

KIT EOX 41

Espositore da banco e da terra, per punte
con assortimento di punte EOX41 a quattro taglienti



Codice Articolo	*Dimensioni* *L x P x h (cm)*	*Pz. imballo*
KIT EOX 41 106	40 x 40 x 107	1

Contenuto	*Misura* *Ø x L (mm)*	*Pz. per Kit*
EOX 41 05 110	5 x 110	5
EOX 41 05 160	5 x 160	5
EOX 41 06 110	6 x 110	10
EOX 41 06 160	6 x 160	10
EOX 41 06 210	6 x 210	5
EOX 41 06 260	6 x 260	5
EOX 41 08 110	8 x 110	10
EOX 41 08 160	8 x 160	10
EOX 41 08 210	8 x 210	5
EOX 41 08 260	8 x 260	5
EOX 41 10 160	10 x 160	5
EOX 41 10 210	10 x 210	5
EOX 41 10 260	10 x 260	5
EOX 41 12 160	12 x 160	5
EOX 41 12 210	12 x 210	5
EOX 41 12 260	12 x 260	5
EOX 41 14 160	14 x 160	3
EOX 41 16 210	16 x 210	3
	Totale pz.:	**106**

Descrizione

Espositore di punte EOX41
Dimensioni Espositore: 40 x 40 x 52 cm
Dimensione base: 40 x 40 x 55 cm

Confezione



Stand da terra



FO 01- JJ 01

Portainserti magnetico per avvitatori, con codolo esagonale attacco 1/4”

Porta Inserti



Codice Articolo	Misura esagono	Lunghezza inserto (mm)	Pz. confezione
FO 01 14 060	1/4”	60	12
FO 01 14 075	1/4”	75	12

JJ 01 per ALTE PRESTAZIONI

Porta Inserti



Codice Articolo	Misura esagono	Lunghezza inserto (mm)	Pz. confezione	Pz. imballo
JJ 01 14 060	1/4”	60	1	12
JJ 01 14 075	1/4”	75	1	12

FK 01

Inserto per impronta a Croce tipo H (PH) per avvitatori, codolo esagonale 1/4”, finitura sabbiata

Croce Tipo H

serie corta



serie lunga



Codice Articolo	Misura	Lunghezza inserto (mm)	Pz. confezione
serie corta			
FK 01 00 025	0	25	25
FK 01 01 025	1	25	25
FK 01 02 025	2	25	25
FK 01 03 025	3	25	25
serie lunga			
FK 01 01 050	1	50	20
FK 01 02 050	2	50	20
FK 01 03 050	3	50	20

FN 01

disponibile fino ad esaurimento scorte

Inserto per cava esagonale per avvitatori, codolo esagonale 1/4”, finitura sabbiata

Esagonale

serie corta



serie lunga



Codice Articolo	Misura Esagono (mm)	Lunghezza inserto (mm)	Pz. confezione
serie corta			
FN 01 02 025	2	25	25
FN 01 03 025	3	25	25
FN 01 04 025	4	25	25
FN 01 05 025	5	25	25
FN 01 06 025	6	25	25
serie lunga			
FN 01 02 050	2	50	20
FN 01 03 050	3	50	20
FN 01 04 050	4	50	20
FN 01 05 050	5	50	20
FN 01 06 050	6	50	20

FL 01 - RG 01

Inserto per impronta a Croce tipo Z (PZ) per avvitatori, codolo esagonale 1/4", finitura sabbiata

Croce Tipo Z


serie corta


serie lunga

Codice Articolo	Misura	Lunghezza inserto (mm)	Pz. confezione
serie corta			
FL 01 01 025	1	25	25
FL 01 02 025	2	25	25
FL 01 03 025	3	25	25
FL 01 04 025	4	25	25
serie lunga			
FL 01 01 050	1	50	20
FL 01 02 050	2	50	20
FL 01 03 050	3	50	20
FL 01 04 050	4	50	20

RG 01 per ALTE PRESTAZIONI

Croce Tipo Z


serie corta


serie lunga

Codice Articolo	Misura	Lunghezza inserto (mm)	Pz. confezione
serie corta			
RG 01 04 030	4	30	25
serie lunga			
RG 01 04 050	4	50	20

FM 01 - JB 01

Inserto per impronta a 6 lobi per avvitatori, codolo esagonale 1/4", finitura sabbiata

6 lobi


serie corta


serie lunga

Codice Articolo	Misura	Lunghezza inserto (mm)	Pz. confezione
serie corta			
FM 01 10 025	10	25	25
FM 01 15 025	15	25	25
FM 01 20 025	20	25	25
FM 01 25 025	25	25	25
FM 01 30 025	30	25	25
FM 01 40 025	40	25	25
FM 01 50 030	50	30	20
serie lunga			
FM 01 30 050	30	50	20
FM 01 40 050	40	50	20
FM 01 50 050	50	50	20

JB 01 per ALTE PRESTAZIONI (consigliato per l'installazione di tutti i tasselli acciaio con impronta a 6 lobi)

6 lobi


serie corta


serie lunga

Codice Articolo	Misura	Lunghezza inserto (mm)	Pz. confezione
serie corta			
JB 01 40 025	40	25	20
serie lunga			
JB 01 40 050	40	50	20

FP 01

Bussola magnetica esagonale per avvitatori, codolo esagonale 1/4", finitura sabbiata



Bussola Esagonale

Codice Articolo	*Misura esagono (mm)*	*Lunghezza inserto (mm)*	*Pz. confezione*
serie corta			
FP 01 07 042	7	42	20
FP 01 08 045	8	45	10
FP 01 10 045	10	45	6
serie lunga			
FP 01 07 065	7	65	12
FP 01 08 065	8	65	12
FP 01 10 065	10	65	12
FP 01 12 065	12	65	12
FP 01 13 065	13	65	12
FP 01 17 065	17	65	6
serie lunghissima			
FP 01 10 235	10	235	5

Descrizione

Bussola magnetica esagonale per avvitatori, adatta per viti TE, TER e dadi:
FP 01 XX 042 - serie corta
FP 01 XX 065 - serie lunga
FP 01 XX 235 - serie lunghissima
Confezione: **blister**

Confezione



JP 00

Bussola SPECIALE ad alte prestazioni (NON MAGNETICA) per avvitatori, codolo esagonale 1/4", finitura sabbiata



Bussola Esagonale

Codice Articolo	*Misura Esagono (mm)*	*Lunghezza inserto (mm)*	*Pz. confezione*
JP 00 05 045	5	45	10
JP 00 07 045	7	45	10
JP 00 08 050	8	50	10

Descrizione

Bussola esagonale per ALTE PRESTAZIONI (NON MAGNETICA), codolo esagonale 1/4", finitura sabbiata. Ideale per viti doppio filetto CONCRETO® (vedi da pag. 104).
Confezione: **blister**

Confezione



GC 01

Adattatore quadro maschio 1/2” con sfera per bussole, codolo esagonale 1/4”, finitura sabbiata



Codice Articolo	Misura L (mm)	Pz. confezione
GC 01 12 075	75	12

Descrizione

Adattatore quadro maschio 1/2” con sfera per bussole, codolo esagonale, attacco 1/4”x75 mm per avvitatori.
Confezione: **blister**

Confezione



GD - GE

disponibili fino ad esaurimento scorte

Bussola in acciaio cromo vanadio, attacco quadro femmina 1/2”

GD 01 poligonale (biesagonale), chiave 11



Bussola Poligonale

Codice Articolo	Misura Chiave x L (mm)	Pz. confezione
GD 01 11 038	11 x 38	10

GE 01 esagonale, chiave 10, chiave 13 e chiave 19



Bussola Esagonale

Codice Articolo	Misura Chiave x L (mm)	Pz. confezione
GE 01 10 038	10 x 38	10
GE 01 10 078	10 x 78	2
GE 01 13 078	13 x 78	2
GE 01 19 038	19 x 38	10

Descrizione

Bussola in acciaio cromo vanadio attacco femmina 1/2”, cromata:
GD 01 - poligonale
GE 01 - esagonale
Confezione: **blister**

Confezione



GY 01

disponibili fino ad esaurimento scorte

Screwy® - Serie di inserti con kit cacciavite



Codice Articolo	*N° inserti*	*Pz. confezione*
GY 01 00 011	10	1

Descrizione

Kit cacciavite con serie di inserti serie corta:
- **Croce tipo H** - 1 x 25 - 2 x 25 - 3 x 25
- **Croce tipo Z** - 1 x 25 - 2 x 25 - 3 x 25
- **6 lobi** - T15 - T20 - T25
- **Taglio** - 1 x 5,5

Gli inserti presentano l'attacco standard 1/4", per il classico utilizzo con portainserti ed avvitatori (Fig. 1), ma sono anche utilizzabili con Screwy (ed adattatore a corredo) come giravite (Fig. 2).

Fig. 1



Fig. 2



Utilizzo



Confezione



Portainserti magnetico (1 pz.)

Croce tipo H serie corta (3 pz.)
1 x 25 - 2 x 25 - 3 x 25

Croce tipo Z serie corta (3 pz.)
1 x 25 - 2 x 25 - 3 x 25

6 lobi serie corta (3 pz.)
T15 - T20 - T25

Taglio serie corta (1 pz.)
1 x 5,5

Blister- FISSAGGI SU TUTTE LE MURATURE	454
Blister- FISSAGGI SU MURATURE FORATE	456
Blister- FISSAGGI SU CALCESTRUZZO	458
Blister- FISSAGGI SU CARTONGESSO- FISSAGGI SU PANNELLI ISOLANTI	459
Blister- FISSAGGI SU METALLO	460
Blister- ACCESSORI PER COPERTURE	463
Blister- FISSAGGI SU LEGNO	464
Blister- RIVETTI	467
Blister- FISSAGGI PER IDROTERMOSANITARI	469
Blister- FISSAGGI PER CAVI	470
Blister- BULLONERIA	471
Blister- ACCESSORI	475

15 BLISTER

FISSAGGI SU TUTTE LE MURATURE



BLS JC-RX 01
pag. 240

Tassello in nylon universale, per tutte le murature

Codice Articolo	Pezzi in blister	Blister imballo
⚠ BLS JC 01 05 025	30	20
BLS RX 01 06 032	30	20
BLS RX 01 06 045	30	20
BLS RX 01 08 042	20	20
BLS RX 01 08 052	20	20
BLS RX 01 10 050	10	20
BLS RX 01 10 060	8	15



BLS JC-RX02
pag. 240

Tassello in nylon universale, per tutte le murature

Codice Articolo	Pezzi in blister	Blister imballo
Con vite testa piana svasata		
BLS JC 02 05 025	15+15	30
BLS RX 02 06 032	15+15	30
BLS RX 02 06 045	15+15	30
BLS RX 02 08 042	10+10	30
BLS RX 02 08 052	10+10	30
BLS RX 02 10 050	4+4	30
BLS RX 02 10 060	4+4	30



BLS RX 04
pag. 244

Tassello in nylon universale, per tutte le murature

Codice Articolo	Pezzi in blister	Blister imballo
Con vite testa cilindrica falsa rondella		
BLS RX 04 06 032	15+15	30
BLS RX 04 08 042	10+10	30
BLS RX 04 10 050	4+4	30



BLS RX 07
pag. 245

Tassello in nylon universale, per tutte le murature

Codice Articolo	Pezzi in blister	Blister imballo
Con vite testa esagonale		
BLS RX 07 10 050	4+4	20
BLS RX 07 12 060	2+2	20
BLS RX 07 14 070	2+2	20



BLS RX 46
pag. 240

Tassello in nylon universale, per tutte le murature

Codice Articolo	Pezzi in blister	Blister imballo
Con vite testa piana svasata e punta per muratura		
BLS RX 46 06 032	10+10+1	20
BLS RX 46 08 042	6+6+1	20
BLS RX 46 10 050	4+4+1	20



BLS AX 01
pag. 246

Tassello in nylon

Codice Articolo	Pezzi in blister	Blister imballo
Con bordo		
⚠ BLS AX 01 05 025	35	50
BLS AX 01 06 030	30	50
BLS AX 01 08 040	20	30
⚠ BLS AX 01 10 050	10	30



BLS AX 02
pag. 246

Tassello in nylon

Codice Articolo	Pezzi in blister	Blister imballo
Senza bordo		
⚠ BLS AX 02 05 025	35	50
⚠ BLS AX 02 06 030	30	50
⚠ BLS AX 02 08 040	20	30
⚠ BLS AX 02 10 050	10	30
⚠ BLS AX 02 12 060	6	30



BLS AX 05
pag. 246

Tassello in nylon

Codice Articolo	Pezzi in blister	Blister imballo
Tassello con bordo con vite testa piana svasata		
BLS AX 05 05 025	20+20	30
BLS AX 05 06 030	15+15	30
BLS AX 05 08 040	10+10	30
BLS AX 05 10 050	4+4	30



BLS AX 10
pag. 246

Tassello in nylon

Codice Articolo	Pezzi in blister	Blister imballo
Tassello senza bordo con vite testa piana svasata		
⚠ BLS AX 10 05 025	20+20	30
⚠ BLS AX 10 06 030	15+15	30
⚠ BLS AX 10 08 040	10+10	30
⚠ BLS AX 10 10 050	4+4	30



BLS AX 44
pag. 246

Tassello in nylon

Codice Articolo	Pezzi in blister	Blister imballo
Tassello con bordo con vite testa cilindrica falsa rondella		
⚠ BLS AX 44 06 030	15+15	30
⚠ BLS AX 44 08 040	10+10	30



BLS AX 46
pag. 246

Tassello in nylon

Codice Articolo	Pezzi in blister	Blister imballo
Tassello senza bordo con vite TPS e punta per muratura		
⚠ BLS AX 46 05 025	16+16+1	20
BLS AX 46 06 030	10+10+1	20
BLS AX 46 08 040	6+6+1	20
⚠ BLS AX 46 10 050	4+4+1	20



BLS MF 01
pag. 250

Tassello in nylon con bordo completo di gancio corto

Codice Articolo	Pezzi in blister	Blister imballo
BLS MF 01 06 030	10+10	20



BLS MG 01
pag. 250

Tassello in nylon con bordo completo di gancio medio

Codice Articolo	Pezzi in blister	Blister imballo
BLS MG 01 06 030	10+10	20

⚠ Disponibile fino ad esaurimento scorte

FISSAGGI SU TUTTE LE MURATURE



BLS MH 01 pag. 250

Tassello in nylon con bordo completo di occhiolo aperto

Codice Articolo	Pezzi in blister	Blister imballo
BLS MH 01 06 030	8+8	20



BLS MJ 01 pag. 250

Tassello in nylon con bordo completo di occhiolo chiuso

Codice Articolo	Pezzi in blister	Blister imballo
BLS MJ 01 06 030	8+8	20



BLS LA 01 pag. 250

Tassello nylon con vite a gancio ottonata

Codice Articolo	Pezzi in blister	Blister imballo
BLS LA 01 04 020	20+20	20



BLS BE 02 pag. 207

Tassello in nylon con due alette più vite in acciaio zincato

Codice Articolo	Pezzi in blister	Blister imballo
Ø 6 / Pz 2		
⚠ BLS BE 02 06 040	14+14	30
BLS BE 02 06 060	14+14	30
BLS BE 02 06 080	8+8	30
Ø 8 / Pz 3		
BLS BE 02 08 060	10+10	30
⚠ BLS BE 02 08 100	8+8	30



BLS YZ 01 pag. 204

Tassello in nylon multiespansione bordo svasato, con vite a percussione

Codice Articolo	Pezzi in blister	Blister imballo
Ø 5 / Pz 2		
BLS YZ 01 05 030	15	30
Ø 6 / Pz 2		
BLS YZ 01 06 040	15	30
⚠ BLS YZ 01 06 050	15	30
BLS YZ 01 06 060	15	30
BLS YZ 01 06 080	15	30
Ø 8 / Pz 3		
BLS YZ 01 08 060	10	30
BLS YZ 01 08 080	10	30
BLS YZ 01 08 100	10	30



BLS YZ 61 pag. 274

Tassello in nylon multiespansione bordo cilindrico, con vite a percussione

Codice Articolo	Pezzi in blister	Blister imballo
Ø 5 / Pz 2		
⚠ BLS YZ 61 05 030	15	30
Ø 6 / Pz 2		
BLS YZ 61 06 035	15	30
BLS YZ 61 06 040	15	30
BLS YZ 61 06 060	15	30



BLS VS pag. 190

Tassello in nylon universale

Codice Articolo	Pezzi in blister	Blister imballo
Con vite testa piana svasata in acciaio zincato, certificato ETA-CE		
Ø 8 / T-30		
BLS VS 11 08 080	6+6	20
BLS VS 11 08 100	6+6	20
Ø 10 / T-40		
BLS VS 11 10 080	4+4	20
BLS VS 11 10 100	4+4	20
BLS VS 11 10 120	4+4	20



Con vite TPS in acciaio INOX A4-70 (AISI 316), certificato ETA-CE			
Ø 8 / T-30			
⚠ BLS VS 13 08 080	6+6	20	
⚠ BLS VS 13 08 100	6+6	20	
Ø 10 / T-40			
⚠ BLS VS 13 10 080	4+4	20	
⚠ BLS VS 13 10 100	4+4	20	
⚠ BLS VS 13 10 120	4+4	20	



Con vite TPS finitura speciale Steel Saver 1000h - ZL			
Ø 8 / T-30			
⚠ BLS VS 12 08 080	6+6	20	
⚠ BLS VS 12 08 100	6+6	20	
Ø 10 / T-40			
⚠ BLS VS 12 10 080	4+4	20	
⚠ BLS VS 12 10 100	4+4	20	
⚠ BLS VS 12 10 120	4+4	20	



Con vite testa esagonale in acciaio zincato, certificato ETA-CE			
Ø 8 / T-30 / CHIAVE: 10			
BLS VS 31 08 080	6+6	20	
⚠ BLS VS 31 08 100	6+6	20	
Ø 10 / T-40 / SW: 13			
BLS VS 31 10 080	4+4	20	
BLS VS 31 10 100	4+4	20	
BLS VS 31 10 120	4+4	20	



Con vite testa esagonale in acciaio INOX A4-70 (AISI 316), certificato ETA-CE			
Ø 8 / T-30 / CHIAVE: 10			
⚠ BLS VS 33 08 080	6+6	20	
⚠ BLS VS 33 08 100	6+6	20	
Ø 10 / T-40 / CHIAVE: 13			
⚠ BLS VS 33 10 080	4+4	20	
⚠ BLS VS 33 10 100	4+4	20	
⚠ BLS VS 33 10 120	4+4	20	



Con vite testa esagonale finitura Steel Saver 1000h - ZL			
Ø 8 / T-30 / CHIAVE: 10			
⚠ BLS VS 32 08 080	6+6	20	
⚠ BLS VS 32 08 100	6+6	20	
Ø 10 / T-40 / CHIAVE: 13			
⚠ BLS VS 32 10 080	4+4	20	
⚠ BLS VS 32 10 100	4+4	20	
⚠ BLS VS 32 10 120	4+4	20	

⚠ Disponibile fino ad esaurimento scorte

Tecfi FIXING SYSTEMS

FISSAGGI SU TUTTE LE MURATURE



BLS AL 01 *pag. 153*

Reggimensola esagonale a scomparsa

Codice Articolo	Pezzi in blister	Blister imballo
Esagono: 8		
BLS AL 01 10 100	2	15
⚠ BLS AL 01 10 120	2	15
⚠ BLS AL 01 10 140	2	15
Esagono: 10		
⚠ BLS AL 01 12 100	2	15
⚠ BLS AL 01 12 140	2	15
Esagono: 12		
⚠ BLS AL 01 14 120	2	15
⚠ BLS AL 01 14 140	2	15
⚠ BLS AL 01 14 170	2	15

FISSAGGI SU MURATURE FORATE



BLS AY 01 *pag. 252*

Tassello in nylon con accessori

Codice Articolo	Pezzi in blister	Blister imballo
Con vite		
BLS AY 01 09 040	6	20
BLS AY 01 12 045	4	20



BLS AY 02 *pag. 252*

Tassello in nylon con accessori

Codice Articolo	Pezzi in blister	Blister imballo
Con gancio corto e rondella fissa		
BLS AY 02 09 040	6	20
BLS AY 02 12 045	4	20



BLS AY 03 *pag. 252*

Tassello in nylon con accessori

Codice Articolo	Pezzi in blister	Blister imballo
Con gancio medio e rondella fissa		
BLS AY 03 09 040	6	20
BLS AY 03 12 045	4	20



BLS AY 04 *pag. 252*

Tassello in nylon con accessori

Codice Articolo	Pezzi in blister	Blister imballo
Con gancio lungo e rondella fissa		
BLS AY 04 09 040	6	20



BLS AY 05 *pag. 252*

Tassello in nylon con accessori

Codice Articolo	Pezzi in blister	Blister imballo
Con rondella e doppia vite in acciaio zincato		
⚠ BLS AY 05 09 040	4	20
⚠ BLS AY 05 12 045	4	20



BLS AY 06 *pag. 252*

Tassello in nylon con accessori

Codice Articolo	Pezzi in blister	Blister imballo
Con occhiolo aperto e rondella fissa		
BLS AY 06 09 040	6	20
BLS AY 06 12 045	4	20



BLS AY 07 *pag. 252*

Tassello in nylon con accessori

Codice Articolo	Pezzi in blister	Blister imballo
Con occhiolo chiuso e rondella fissa		
BLS AY 07 09 040	6	20
BLS AY 07 12 045	4	20



BLS AY 13-14 *pag. 234*

Tassello in nylon con accessori

Codice Articolo	Pezzi in blister	Blister imballo
Con paracolpo Ø 20 mm		
⚠ BLS AY 13 09 040	4	20
BLS AY 14 09 040	4	20

⚠ Disponibile fino ad esaurimento scorte

FISSAGGI SU MURATURE FORATE



BLS DR 01 pag. 266

Tassello nylon universale con vite in acciaio zincato, per tutte le murature

Codice Articolo	Pezzi in blister	Blister imballo
BLS DR 01 06 040	10+10	20
BLS DR 01 08 050	8+8	20
BLS DR 01 10 060	4+4	20



BLS DY 01 pag. 254

Tassello acciaio con accessori

Codice Articolo	Pezzi in blister	Blister imballo
Con vite		
BLS DY 01 09 040	4	20



BLS DY 02 pag. 254

Tassello acciaio con accessori

Codice Articolo	Pezzi in blister	Blister imballo
Con gancio corto		
BLS DY 02 09 040	4	20



BLS DY 03 pag. 254

Tassello acciaio con accessori

Codice Articolo	Pezzi in blister	Blister imballo
Con gancio medio		
BLS DY 03 09 040	4	20



BLS DY 05 pag. 254

Tassello acciaio con accessori

Codice Articolo	Pezzi in blister	Blister imballo
Con doppia vite		
⚠ BLS DY 05 09 040	4	20



BLS DY 06 pag. 254

Tassello acciaio con accessori

Codice Articolo	Pezzi in blister	Blister imballo
Con occhiolo aperto		
BLS DY 06 09 040	4	20



BLS DY 07 pag. 254

Tassello acciaio con accessori

Codice Articolo	Pezzi in blister	Blister imballo
Con occhiolo chiuso		
BLS DY 07 09 040	4	20



BLS BJ 05 pag. 280

Ancora a scatto in acciaio zincato

Codice Articolo	Pezzi in blister	Blister imballo
Con vite		
BLS BJ 05 04 080	2	20



BLS BJ 06 pag. 281

Ancora a scatto in acciaio zincato

Codice Articolo	Pezzi in blister	Blister imballo
Con occhiolo aperto		
BLS BJ 06 04 070	2	20



BLS BJ 07 pag. 281

Ancora a scatto in acciaio zincato

Codice Articolo	Pezzi in blister	Blister imballo
Con occhiolo chiuso		
BLS BJ 07 04 070	2	20



BLS DAT 02 pag. 169

Barretta filettata classe 8.8 completa, in acciaio zincato

Codice Articolo	Pezzi in blister	Blister imballo
⚠ BLS DAT 02 06 120	4	20
⚠ BLS DAT 02 08 120	4	20



BLS FV 01 pag. 172

Bussola retinata in nylon

Codice Articolo	Pezzi in blister	Blister imballo
BLS FV 01 12 080	2	20
BLS FV 01 15 085	2	20
BLS FV 01 20 085	2	20



BLS ZX 01

Bussola retinata in nylon, con barra filettata di classe 5.8, dado e rondella

Codice Articolo	Pezzi in blister	Blister imballo
⚠ BLS ZX 01 08 105	2+2	10
⚠ BLS ZX 01 10 110	2+2	10



BLS YV 01

Bussola retinata in nylon, con vite a gancio

Codice Articolo	Pezzi in blister	Blister imballo
⚠ BLS YV 01 08 065	2+2	10
⚠ BLS YV 01 10 081	2+2	10



BLS YW 01

Bussola retinata in nylon, con vite ad occhio

Codice Articolo	Pezzi in blister	Blister imballo
⚠ BLS YW 01 08 065	2+2	10
⚠ BLS YW 01 10 081	2+2	10

⚠ Disponibile fino ad esaurimento scorte

FISSAGGI SU CALCESTRUZZO



BLS GS 01 pag. 202

Vite testa svasata in acciaio zincato

Codice Articolo	Pezzi in blister	Blister imballo	
Ø 7,5 / T-30			
⚠ BLS GS 01 75 090	6	10	



BLS ZJE 01 pag. 144

Ancorante con lamierino, in acciaio zincato, certificato ETA-CE

Codice Articolo	Pezzi in blister	Blister imballo	
⚠ BLS ZJE 01 06 060	4	20	
⚠ BLS ZJE 01 08 075	4	20	
BLS ZJE 01 08 090	4	20	
⚠ BLS ZJE 01 10 070	4	20	
BLS ZJE 01 10 090	4	20	
⚠ BLS ZJE 01 12 110	4	20	



BLS LZ 01 pag. 126

Ancorante con vite testa esagonale in acciaio zincato

Codice Articolo	Pezzi in blister	Blister imballo	
Ø 8 / M6 / CHIAVE: 10			
BLS LZ 01 08 045	4	20	
BLS LZ 01 08 080	4	20	
Ø 10 / M8 / CHIAVE: 13			
BLS LZ 01 10 065	4	20	
BLS LZ 01 10 080	4	20	
BLS LZ 01 10 100	4	20	
BLS LZ 01 10 120	4	20	
Ø 12 / M10 / CHIAVE: 17			
BLS LZ 01 12 065	4	20	
⚠ BLS LZ 01 12 100	4	20	



BLS LZ 51 pag. 127

Ancorante con vite testa esagonale in acciaio INOX A2 (AISI 304)

Codice Articolo	Pezzi in blister	Blister imballo	
Ø 8 / M6 / CHIAVE: 10			
⚠ BLS LZ 51 08 075	4	10	
Ø 10 / M8 / CHIAVE: 13			
BLS LZ 51 10 065	4	10	
⚠ BLS LZ 51 10 080	4	10	
BLS LZ 51 10 100	4	10	
Ø 12 / M10 / CHIAVE: 17			
⚠ BLS LZ 51 12 080	4	10	



BLS CQ 01 pag. 136

Ancorante a due schermature con vite testa esagonale

Codice Articolo	Pezzi in blister	Blister imballo	
Ø 12 / M6 / CHIAVE: 10			
BLS CQ 01 12 045	2	20	
Ø 14 / M8 / CHIAVE: 13			
BLS CQ 01 14 050	2	20	
Ø 16 / M10 / CHIAVE: 17			
BLS CQ 01 16 060	2	20	



BLS DXE 01 pag. 130

Ancorante con cono agganciato con vite testa esagonale in acciaio zincato, certificato ETA-CE

Codice Articolo	Pezzi in blister	Blister imballo	
Ø 10 / M6 / CHIAVE: 10			
BLS DXE 01 10 050	4	20	
Ø 12 / M8 / CHIAVE: 13			
BLS DXE 01 12 060	4	20	



BLS DX 02 pag. 134

Ancorante con cono agganciato in acciaio zincato

Codice Articolo	Pezzi in blister	Blister imballo	
DX02 - con occhiolo			
Ø 10 / M6 / CHIAVE: 10			
BLS DX 02 10 045	2	20	
Ø 12 / M8 / CHIAVE: 13			
BLS DX 02 12 050	2	20	



BLS DX 03 pag. 134

Ancorante con cono agganciato in acciaio zincato

Codice Articolo	Pezzi in blister	Blister imballo	
DX03 - con gancio			
Ø 10 - M6 - CHIAVE: 10			
BLS DX 03 10 045	2	20	
Ø 12 - M8 - CHIAVE: 13			
BLS DX 03 12 050	2	20	



BLS DX 04 pag. 133

Ancorante con cono agganciato in acciaio zincato

Codice Articolo	Pezzi in blister	Blister imballo	
DX04 - con barra filettata e dado a strappo			
Ø 12 / M8 / CHIAVE: 13			
⚠ BLS DX 04 12 080	2	20	



AK 01 pag. 153

Tassello in ottone

Codice Articolo	Pezzi in blister	Blister imballo	
BLS AK 01 00 005	10	20	
BLS AK 01 00 006	6	20	
BLS AK 01 00 008	4	20	

⚠ Disponibile fino ad esaurimento scorte

FISSAGGI SU CARTONGESSO



BLS HP 01 pag. 268

Ancorante in lamiera avvolta in acciaio zincato

Codice Articolo	Pezzi in blister	Blister imballo	
Con vite Testa Cilindrica			
⚠ BLS HP 01 04 039	4	20	
⚠ BLS HP 01 05 037	4	20	
⚠ BLS HP 01 05 053	4	20	



BLS HP 03 pag. 268

Ancorante in lamiera avvolta in acciaio zincato

Codice Articolo	Pezzi in blister	Blister imballo	
Con gancio a "L"			
⚠ BLS HP 03 05 037	4	10	



BLS HP 04 pag. 269

Ancorante in lamiera avvolta in acciaio zincato

Codice Articolo	Pezzi in blister	Blister imballo	
Con occhiolo aperto			
⚠ BLS HP 04 05 037	4	10	



BLSHP 05 pag. 269

Ancorante in lamiera avvolta in acciaio zincato

Codice Articolo	Pezzi in blister	Blister imballo	
Con occhiolo chiuso			
⚠ BLS HP 05 05 037	4	10	



BLS HE 00 pag. 272

Tassello ad elica autoperforante in lega di zinco

Codice Articolo	Pezzi in blister	Blister imballo	
⚠ BLS HE 00 13 034	10	20	
⚠ BLS HE 00 15 029	10	20	



BLS HE 01 pag. 272

Tassello ad elica autoperforante in lega di zinco

Codice Articolo	Pezzi in blister	Blister imballo	
Con vite testa cilindrica			
BLS HE 01 13 034	5+5	20	
BLS HE 01 15 029	5+5	20	



BLS HF 01 pag. 273

Tassello ad elica autoperforante in lega di zinco

Codice Articolo	Pezzi in blister	Blister imballo	
BLS HF 00 15 032	10	20	



BLS HF 01 pag. 273

Tassello ad elica autoperforante in lega di zinco

Con vite testa cilindrica

Codice Articolo	Pezzi in blister	Blister imballo	
BLS HF 01 15 032	5+5	20	



BLS BP 01 pag. 276

Vite autofilettante testa a trombetta fosfatata nera, certificata CE

Codice Articolo	Pezzi in blister	Blister imballo	
Ø 3,5 / Ph 2			
BLS BP 01 03 025	100	30	
BLS BP 01 03 035	50	30	
BLS BP 01 03 045	30	30	
BLS BP 01 03 055	30	30	



BLS DU 01 pag. 277

Vite autoperforante testa a trombetta fosfatata nera, certificata CE

Codice Articolo	Pezzi in blister	Blister imballo	
Ø 3,5 / Ph 2			
BLS DU 01 03 025	50	30	
BLS DU 01 03 035	30	30	
BLS DU 01 03 045	30	30	
BLS DU 01 03 055	30	30	



BLS LC 01 pag. 277

Vite autofilettante testa cilindrica in acciaio zincato, certificata CE

Codice Articolo	Pezzi in blister	Blister imballo	
BLS LC 01 42 013	50	30	



BLS CI 01 pag. 279

Vite testa cilindrica autoperforante in acciaio zincato

Codice Articolo	Pezzi in blister	Blister imballo	
Ø 4,2 / Ph 2			
BLS CI 01 42 013	50	30	
BLS CI 01 42 016	50	30	
BLS CI 01 42 019	50	30	
BLS CI 01 42 025	50	30	
Ø 4,8 / Ph 2			
⚠ BLS CI 01 48 016	25	30	
BLS CI 01 48 022	25	30	
⚠ BLS CI 01 48 025	25	30	
BLS CI 01 48 032	25	30	

FISSAGGI SU PANNELLI ISOLANTI



BLS WS 01 pag. 264

Ancorante ad elica autoperforante in nylon rinforzato

Codice Articolo	Pezzi in blister	Blister imballo	
⚠ BLS WS 01 27 058	4	10	
⚠ BLS WS 01 27 090	2	10	

⚠ Disponibile fino ad esaurimento scorte

Tecfi FIXING SYSTEMS

FISSAGGI SU METALLO



BLS CK 01

pag. 218

Vite testa cilindrica autoperforante, in acciaio zincato

Codice Articolo	Pezzi in blister	Blister imballo	
Ø 3,5 / Ph 2			
BLS CK 01 35 009	100	30	
BLS CK 01 35 013	50	30	
BLS CK 01 35 016	50	30	
BLS CK 01 35 019	50	30	
⚠ BLS CK 01 35 022	25	30	
BLS CK 01 35 025	25	30	
⚠ BLS CK 01 35 032	25	30	
Ø 3,9 / Ph 2			
BLS CK 01 39 016	50	30	
BLS CK 01 39 019	50	30	
BLS CK 01 39 022	25	30	
BLS CK 01 39 025	25	30	
BLS CK 01 39 032	25	30	
⚠ BLS CK 01 39 038	25	30	
Ø 4,2 / Ph 2			
BLS CK 01 42 013	25	30	
BLS CK 01 42 016	25	30	
BLS CK 01 42 019	25	30	
BLS CK 01 42 022	25	30	
BLS CK 01 42 025	25	30	
BLS CK 01 42 032	25	30	
BLS CK 01 42 038	25	30	
BLS CK 01 42 045	10	30	
Ø 4,8 / Ph 2			
BLS CK 01 48 016	25	30	
BLS CK 01 48 019	25	30	
BLS CK 01 48 022	25	30	
BLS CK 01 48 025	25	30	
BLS CK 01 48 032	25	30	
BLS CK 01 48 038	25	30	
BLS CK 01 48 045	10	30	
BLS CK 01 48 050	10	30	
BLS CK 01 48 060	10	30	
BLS CK 01 48 070	10	30	
Ø 5,5 / Ph 3			
BLS CK 01 55 025	20	30	
⚠ BLS CK 01 55 032	20	30	
BLS CK 01 55 038	20	30	
⚠ BLS CK 01 55 045	10	30	
BLS CK 01 55 050	10	30	



BLS CH 01

pag. 222

Vite testa svasata autoperforante, in acciaio zincato

Codice Articolo	Pezzi in blister	Blister imballo	
Ø 3,5 / Ph 2			
BLS CH 01 35 013	50	30	
BLS CH 01 35 016	50	30	
BLS CH 01 35 019	50	30	
BLS CH 01 35 022	25	30	
BLS CH 01 35 025	25	30	
BLS CH 01 35 032	25	30	
BLS CH 01 35 038	25	30	
Ø 3,9 / Ph 2			
BLS CH 01 39 016	50	30	
BLS CH 01 39 019	50	30	
BLS CH 01 39 022	25	30	
BLS CH 01 39 025	25	30	
BLS CH 01 39 032	25	30	
BLS CH 01 39 038	25	30	
Ø 4,2 / Ph 2			
BLS CH 01 42 013	25	30	
BLS CH 01 42 016	25	30	
BLS CH 01 42 019	25	30	
BLS CH 01 42 022	25	30	
BLS CH 01 42 025	25	30	
BLS CH 01 42 032	25	30	
BLS CH 01 42 038	25	30	
BLS CH 01 42 045	10	30	
BLS CH 01 42 050	10	30	
Ø 4,8 / Ph 2			
BLS CH 01 48 016	25	30	
BLS CH 01 48 019	25	30	
BLS CH 01 48 022	25	30	
BLS CH 01 48 025	25	30	
BLS CH 01 48 032	25	30	
BLS CH 01 48 038	25	30	
BLS CH 01 48 045	10	30	
BLS CH 01 48 050	10	30	
BLS CH 01 48 060	10	30	
BLS CH 01 48 070	10	30	
Ø 5,5 / Ph 3			
BLS CH 01 55 025	20	30	
BLS CH 01 55 032	20	30	
BLS CH 01 55 038	20	30	
BLS CH 01 55 045	10	30	
BLS CH 01 55 050	10	30	

⚠ Disponibile fino ad esaurimento scorte

FISSAGGI SU METALLO



BLS LK 01

pag. 226

Vite testa cilindrica autofilettante, in acciaio zincato

Codice Articolo	Pezzi in blister	Blister imballo	
Ø 3,5 / Ph 2			
⚠ BLS LK 01 35 009	100	30	
BLS LK 01 35 013	50	30	
⚠ BLS LK 01 35 016	50	30	
⚠ BLS LK 01 35 019	50	30	
⚠ BLS LK 01 35 022	25	30	
⚠ BLS LK 01 35 025	25	30	
⚠ BLS LK 01 35 032	25	30	
Ø 3,9 / Ph 2			
⚠ BLS LK 01 39 016	50	30	
⚠ BLS LK 01 39 019	50	30	
⚠ BLS LK 01 39 022	25	30	
⚠ BLS LK 01 39 025	25	30	
⚠ BLS LK 01 39 032	25	30	
⚠ BLS LK 01 39 038	25	30	
Ø 4,2 / Ph 2			
BLS LK 01 42 019	25	30	
⚠ BLS LK 01 42 022	25	30	
⚠ BLS LK 01 42 025	25	30	
⚠ BLS LK 01 42 032	25	30	
⚠ BLS LK 01 42 038	25	30	
⚠ BLS LK 01 42 045	10	30	
Ø 4,8 / Ph 2			
⚠ BLS LK 01 48 016	25	30	
⚠ BLS LK 01 48 019	25	30	
⚠ BLS LK 01 48 022	25	30	
⚠ BLS LK 01 48 025	25	30	
⚠ BLS LK 01 48 032	25	30	
⚠ BLS LK 01 48 038	25	30	
⚠ BLS LK 01 48 045	10	30	
⚠ BLS LK 01 48 050	10	30	
Ø 5,5 / Ph 3			
⚠ BLS LK 01 55 025	20	30	
⚠ BLS LK 01 55 032	20	30	
⚠ BLS LK 01 55 038	20	30	
⚠ BLS LK 01 55 045	10	30	
⚠ BLS LK 01 55 050	10	30	
Ø 6,3 / Ph 3			
⚠ BLS LK 01 63 032	20	30	
⚠ BLS LK 01 63 038	20	30	
⚠ BLS LK 01 63 050	10	30	



BLS LK 51

pag. 226

Vite testa cilindrica autofilettante, in acciaio INOX A2 (AISI 304)

Codice Articolo	Pezzi in blister	Blister imballo	
Ø 2,9 / Ph 1			
⚠ BLS LK 51 29 009	20	30	
⚠ BLS LK 51 29 013	20	30	
⚠ BLS LK 51 29 016	20	30	
⚠ BLS LK 51 29 019	20	30	
⚠ BLS LK 51 29 025	20	30	
Ø 3,5 / Ph 2			
⚠ BLS LK 51 35 009	20	30	
⚠ BLS LK 51 35 013	20	30	
⚠ BLS LK 51 35 016	20	30	
⚠ BLS LK 51 35 022	20	30	
⚠ BLS LK 51 35 025	15	30	
⚠ BLS LK 51 35 032	15	30	
Ø 3,9 / Ph 2			
⚠ BLS LK 51 39 013	20	30	
⚠ BLS LK 51 39 016	20	30	
⚠ BLS LK 51 39 019	20	30	
⚠ BLS LK 51 39 022	20	30	
⚠ BLS LK 51 39 025	15	30	
⚠ BLS LK 51 39 032	15	30	
⚠ BLS LK 51 39 038	15	30	
Ø 4,2 / Ph 2			
⚠ BLS LK 51 42 013	20	30	
⚠ BLS LK 51 42 016	20	30	
⚠ BLS LK 51 42 019	20	30	
⚠ BLS LK 51 42 025	15	30	
⚠ BLS LK 51 42 032	15	30	
⚠ BLS LK 51 42 038	10	30	
⚠ BLS LK 51 42 050	10	30	
Ø 4,8 / Ph 2			
⚠ BLS LK 51 48 016	20	30	
⚠ BLS LK 51 48 019	20	30	
⚠ BLS LK 51 48 022	20	30	
⚠ BLS LK 51 48 025	15	30	
⚠ BLS LK 51 48 032	10	30	
⚠ BLS LK 51 48 038	10	30	
⚠ BLS LK 51 48 045	10	30	
⚠ BLS LK 51 48 050	10	30	
Ø 5,5 / Ph 3			
⚠ BLS LK 51 55 019	10	30	
⚠ BLS LK 51 55 025	10	30	
⚠ BLS LK 51 55 032	10	30	
⚠ BLS LK 51 55 038	6	30	
⚠ BLS LK 51 55 050	6	30	

⚠ Disponibile fino ad esaurimento scorte

Tecfi FIXING SYSTEMS

FISSAGGI SU METALLO



BLS LH 01

pag. 229

Vite testa svasata autofilettante, in acciaio zincato

Codice Articolo	Pezzi in blister	Blister imballo	
Ø 2,9 / Ph 1			
BLS LH 01 29 009	100	30	
Ø 3,5 / Ph 2			
BLS LH 01 35 013	50	30	
BLS LH 01 35 016	50	30	
BLS LH 01 35 019	50	30	
⚠ BLS LH 01 35 022	25	30	
⚠ BLS LH 01 35 025	25	30	
⚠ BLS LH 01 35 032	25	30	
Ø 3,9 / Ph 2			
BLS LH 01 39 016	50	30	
⚠ BLS LH 01 39 019	50	30	
⚠ BLS LH 01 39 022	25	30	
⚠ BLS LH 01 39 025	25	30	
⚠ BLS LH 01 39 032	25	30	
⚠ BLS LH 01 39 038	25	30	
Ø 4,2 / Ph 2			
BLS LH 01 42 019	25	30	
⚠ BLS LH 01 42 022	25	30	
BLS LH 01 42 025	25	30	
⚠ BLS LH 01 42 032	25	30	
⚠ BLS LH 01 42 038	25	30	
⚠ BLS LH 01 42 045	10	30	
Ø 4,8 / Ph 2			
⚠ BLS LH 01 48 016	25	30	
BLS LH 01 48 019	25	30	
BLS LH 01 48 022	25	30	
BLS LH 01 48 025	25	30	
BLS LH 01 48 032	25	30	
⚠ BLS LH 01 48 038	25	30	
⚠ BLS LH 01 48 045	10	30	
⚠ BLS LH 01 48 050	10	30	
Ø 5,5 / Ph 3			
⚠ BLS LH 01 55 025	20	30	
⚠ BLS LH 01 55 032	20	30	
⚠ BLS LH 01 55 038	20	30	
⚠ BLS LH 01 55 045	10	30	
⚠ BLS LH 01 55 050	10	30	
Ø 6,3 / Ph 3			
⚠ BLS LH 01 63 032	20	30	
⚠ BLS LH 01 63 038	20	30	
⚠ BLS LH 01 63 050	10	30	



BLS LH 51

pag. 229

Vite testa svasata autofilettante, in acciao INOX A2 (AISI 304)

Codice Articolo	Pezzi in blister	Blister imballo	
Ø 2,9 / Ph 1			
⚠ BLS LH 51 29 013	20	30	
⚠ BLS LH 51 29 016	20	30	
⚠ BLS LH 51 29 019	20	30	
⚠ BLS LH 51 29 025	20	30	
Ø 3,5 / Ph 2			
⚠ BLS LH 51 35 009	20	30	
⚠ BLS LH 51 35 013	20	30	
⚠ BLS LH 51 35 016	20	30	
⚠ BLS LH 51 35 019	20	30	
⚠ BLS LH 51 35 025	15	30	
Ø 3,9 / Ph 2			
⚠ BLS LH 51 39 013	20	30	
⚠ BLS LH 51 39 019	20	30	
⚠ BLS LH 51 39 025	15	30	
⚠ BLS LH 51 39 032	15	30	
Ø 4,2 / Ph 2			
⚠ BLS LH 51 42 013	20	30	
⚠ BLS LH 51 42 019	20	30	
⚠ BLS LH 51 42 025	15	30	
⚠ BLS LH 51 42 032	15	30	
⚠ BLS LH 51 42 038	10	30	
⚠ BLS LH 51 42 050	10	30	
Ø 4,8 / Ph 2			
⚠ BLS LH 51 48 016	20	30	
⚠ BLS LH 51 48 019	20	30	
⚠ BLS LH 51 48 025	15	30	
⚠ BLS LH 51 48 032	10	30	
⚠ BLS LH 51 48 038	10	30	
⚠ BLS LH 51 48 050	10	30	
Ø 5,5 / Ph 3			
⚠ BLS LH 51 55 032	10	30	

⚠ Disponibile fino ad esaurimento scorte

FISSAGGI SU METALLO



BLS SD 01 *pag. 32*

Vite testa esagonale autoperforante, in acciaio zincato, certificata ETA-CE

Codice Articolo	Pezzi in Blister	Blister imballo	
Ø 6,3			
BLS SD 01 63 020	20	10	
BLS SD 01 63 025	20	10	
BLS SD 01 63 030	20	10	
⚠ BLS SD 01 63 035	20	10	
BLS SD 01 63 040	20	10	
BLS SD 01 63 050	20	10	
BLS SD 01 63 060	20	10	
BLS SD 01 63 070	10	10	
BLS SD 01 63 080	10	10	
⚠ BLS SD 01 63 090	10	10	
BLS SD 01 63 100	10	10	
BLS SD 01 63 110	10	10	
BLS SD 01 63 120	10	10	
BLS SD 01 63 130	10	10	
BLS SD 01 63 140	10	10	



BLS AB 01 55 *pag. 35*

Vite Testa Esagonale con falsa Rondella autoperforante, zincata

Codice Articolo	Pezzi in Blister	Blister imballo	
Ø 5,5			
⚠ BLS AB 01 55 019	25	10	
⚠ BLS AB 01 55 025	25	10	
⚠ BLS AB 01 55 032	25	10	
⚠ BLS AB 01 55 050	25	10	



BLS AB 02 *pag. 35*

Vite Testa Esagonale con falsa Rondella autoperforante, zincata

Codice Articolo	Pezzi in Blister	Blister imballo	
Ø 4,8			
⚠ BLS AB 02 04 016	25	10	
BLS AB 02 04 019	25	10	
BLS AB 02 04 025	25	10	
BLS AB 02 04 032	25	10	
⚠ BLS AB 02 04 038	25	10	



BLS AB 03 *pag. 35*

Vite Testa Esagonale con falsa Rondella autoperforante, zincata

Codice Articolo	Pezzi in Blister	Blister imballo	
Ø 4,2			
⚠ BLS AB 03 42 013	25	10	
⚠ BLS AB 03 42 019	25	10	
⚠ BLS AB 03 42 025	25	10	
⚠ BLS AB 03 42 032	25	10	

ACCESSORI PER COPERTURE



BLS AD *pag. 62*

Rondella romboidale

Codice Articolo	Pezzi in Blister	Blister imballo	
Acciaio prezincato			
⚠ BLS AD 01 27 027	10	20	
Polipropilene			
⚠ BLS AD 02 27 027	10	20	



BLS CM 01 *pag. 62*

Rondella romboidale in acciaio zincato con guarnizione di espanso

Codice Articolo	Pezzi in Blister	Blister imballo	
BLS CM 01 27 027	10	20	



BLS FI xx *pag. 64*

Rondella ad ombrello in EPDM completa di rondella metallica

Codice Articolo	Pezzi in Blister	Blister imballo	
BLS FI 00 06 025	10	20	
BLS FI 04 06 025	10	20	



BLS NF xx *pag. 64*

Rondella ad ombrello in EPDM completa di rondella metallica

Codice Articolo	Pezzi in Blister	Blister imballo	
BLS NF 01 06 025	10	20	
BLS NF 02 06 025	10	20	
BLS NF 03 06 025	10	20	
BLS NF 05 06 025	10	20	



BLS CX 06 *pag. 64*

Rondella ad ombrello in EPDM completa di rondella metallica

Codice Articolo	Pezzi in Blister	Blister imballo	
BLS CX 06 06 025	10	20	

⚠ Disponibile fino ad esaurimento scorte

FISSAGGI SU LEGNO



BLS FT 01

pag. 308

Vite TPS per truciolare, acciaio Inox A2 (AISI 304), certificata CE

Codice Articolo	Pezzi in blister	Blister imballo
Ø 3 / Pz 1		
⚠ BLS FT 01 30 020	50	30
BLS FT 01 30 030	50	30
Ø 3,5 / Pz 2		
⚠ BLS FT 01 35 040	50	30
⚠ BLS FT 01 35 050	50	30
Ø 4 / Pz 2		
BLS FT 01 40 040	25	30
BLS FT 01 40 050	25	30
BLS FT 01 40 060	25	30
Ø 4,5 / Pz 2		
⚠ BLS FT 01 45 050	25	30
⚠ BLS FT 01 45 060	25	30
Ø 5 / Pz 2		
⚠ BLS FT 01 50 040	25	30
⚠ BLS FT 01 50 050	25	30
⚠ BLS FT 01 50 060	25	30
⚠ BLS FT 01 50 070	25	30
Ø 6 / Pz 3		
⚠ BLS FT 01 60 050	25	30
⚠ BLS FT 01 60 060	25	30
⚠ BLS FT 01 60 070	25	30



BLS FJ 01

pag. 309

Vite TPS per truciolare, in acciaio Inox A2 (AISI 304), certificata CE

Codice Articolo	Pezzi in blister	Blister imballo
Ø 3 / T 10		
⚠ BLS FJ 01 30 020	50	30
⚠ BLS FJ 01 30 030	50	30
Ø 3,5 / T 15		
⚠ BLS FJ 01 35 040	50	30
⚠ BLS FJ 01 35 050	50	30
Ø 4 / T 20		
⚠ BLS FJ 01 40 040	25	30
⚠ BLS FJ 01 40 050	25	30
⚠ BLS FJ 01 40 060	25	30
Ø 4,5 / T 20		
⚠ BLS FJ 01 45 040	25	30
⚠ BLS FJ 01 45 050	25	30
⚠ BLS FJ 01 45 060	25	30
Ø 5 / T 25		
⚠ BLS FJ 01 50 040	25	30
⚠ BLS FJ 01 50 050	25	30
⚠ BLS FJ 01 50 060	25	30
⚠ BLS FJ 01 50 070	25	30
Ø 6 / T 30		
⚠ BLS FJ 01 60 050	25	30
⚠ BLS FJ 01 60 060	25	30
⚠ BLS FJ 01 60 070	25	30



BLS TT 02

pag. 286

Vite testa piana svasata per truciolare, Zincata Gialla, certificata CE

Codice Articolo	Pezzi in blister	Blister imballo
⚠ BLS TT 02 08 080	10	10
⚠ BLS TT 02 08 100	10	10
⚠ BLS TT 02 08 120	10	10



BLS TJ 02

pag. 304

Vite testa piana svasata per truciolare, zincata gialla, certificata CE

Codice Articolo	Pezzi in blister	Blister imballo
Ø 3 / T 10		
BLS TJ 02 30 016	50	30
BLS TJ 02 30 020	50	30
BLS TJ 02 30 025	50	30
BLS TJ 02 30 030	50	30
BLS TJ 02 30 035	50	30
Ø 3,5 / T 15		
BLS TJ 02 35 016	50	30
⚠ BLS TJ 02 35 018	50	30
BLS TJ 02 35 020	50	30
BLS TJ 02 35 025	50	30
BLS TJ 02 35 030	50	30
BLS TJ 02 35 035	50	30
BLS TJ 02 35 040	50	30
BLS TJ 02 35 050	50	30
Ø 4 / T 20		
BLS TJ 02 40 016	25	30
BLS TJ 02 40 020	25	30
BLS TJ 02 40 025	25	30
BLS TJ 02 40 030	25	30
BLS TJ 02 40 035	25	30
BLS TJ 02 40 040	25	30
BLS TJ 02 40 045	25	30
BLS TJ 02 40 050	25	30
BLS TJ 02 40 060	25	30
Ø 4,5 -T 20		
BLS TJ 02 45 030	25	30
BLS TJ 02 45 035	25	30
BLS TJ 02 45 040	25	30
BLS TJ 02 45 045	25	30
BLS TJ 02 45 050	25	30
BLS TJ 02 45 060	25	30
BLS TJ 02 45 070	25	30
BLS TJ 02 45 080	25	30
Ø 5 / T 25		
BLS TJ 02 50 040	25	30
BLS TJ 02 50 050	25	30
BLS TJ 02 50 060	25	30
BLS TJ 02 50 070	25	30
BLS TJ 02 50 080	25	30
BLS TJ 02 50 090	25	30
BLS TJ 02 50 100	25	30
⚠ BLS TJ 02 50 120	15	30
Ø 6 / T 30		
BLS TJ 02 60 050	25	30
BLS TJ 02 60 060	25	30
BLS TJ 02 60 070	25	30
BLS TJ 02 60 080	25	30
BLS TJ 02 60 100	15	30
BLS TJ 02 60 120	15	30

⚠ Disponibile fino ad esaurimento scorte

FISSAGGI SU LEGNO

BLS TK 01 

BLS TK 02 

BLS TK 04 

xx*	Finitura	
01	Zincata Bianca	
02	Zincata Gialla (Tipo Gold - Esente da CrVI)	
04	Bronzata	

BLS XP 01 

BLS XP 02 

BLS XP 04 

BLS TK xx*

pag. 290

Codice Articolo	Pezzi in blister	Blister imballo	
Ø 3 / Pz 1			
BLS TK xx* 30 016	50	30	
BLS TK xx* 30 020	50	30	
BLS TK xx* 30 025	50	30	
BLS TK xx* 30 030	50	30	
BLS TK xx* 30 035	50	30	
Ø 3,5 / Pz 2			
BLS TK xx* 35 016	50	30	
BLS TK xx* 35 018	50	30	
BLS TK xx* 35 020	50	30	
BLS TK xx* 35 025	50	30	
BLS TK xx* 35 030	50	30	
BLS TK xx* 35 035	50	30	
BLS TK xx* 35 040	50	30	
BLS TK xx* 35 050	50	30	
Ø 4 / Pz 2			
BLS TK xx* 40 016	25	30	
BLS TK xx* 40 020	25	30	
BLS TK xx* 40 025	25	30	
BLS TK xx* 40 030	25	30	
BLS TK xx* 40 035	25	30	
BLS TK xx* 40 040	25	30	
BLS TK xx* 40 045	25	30	
BLS TK xx* 40 050	25	30	
BLS TK xx* 40 060	25	30	
BLS TK xx* 40 070	25	30	
Ø 4,5 / Pz 2			
BLS TK xx* 45 030	25	30	
BLS TK xx* 45 035	25	30	
BLS TK xx* 45 040	25	30	
BLS TK xx* 45 045	25	30	
BLS TK xx* 45 050	25	30	
BLS TK xx* 45 060	25	30	
BLS TK xx* 45 080	25	30	
Ø 5 / Pz 2			
BLS TK xx* 50 030	25	30	
BLS TK xx* 50 040	25	30	
BLS TK xx* 50 050	25	30	
BLS TK xx* 50 060	25	30	
BLS TK xx* 50 070	25	30	
BLS TK xx* 50 080	25	30	
Ø 6 / Pz 3			
BLS TK xx* 60 040	25	30	
BLS TK xx* 60 050	25	30	
BLS TK xx* 60 060	25	30	
BLS TK xx* 60 080	25	30	
BLS TK xx* 60 100	15	30	
BLS TK xx* 60 120	15	30	

misura 6 x 120 disponibile solo per TK01 e TK04

BLS XP xx*

pag. 310

Codice Articolo	Pezzi in blister	Blister imballo
Ø 3,2 / T 10		
⚠ BLS XP xx* 32 025	25	30
⚠ BLS XP xx* 32 030	25	30
⚠ BLS XP xx* 32 035	25	30
⚠ BLS XP xx* 32 040	25	30
⚠ BLS XP xx* 32 050	25	30
Ø 4 / T 15		
⚠ BLS XP xx* 40 050	25	30



BLS BA 01

pag. 318

Vite a legno TE DIN 571, in acciaio zincato, certificata CE (EN 14592)

Codice Articolo	Pezzi in blister	Blister imballo
Ø 6 / Chiave 10		
⚠ BLS BA 01 06 040	15	30
⚠ BLS BA 01 06 050	15	30
⚠ BLS BA 01 06 060	15	30
⚠ BLS BA 01 06 070	10	30
⚠ BLS BA 01 06 080	10	30
Ø 8 / Chiave: 13		
⚠ BLS BA 01 08 050	10	30
⚠ BLS BA 01 08 060	10	30
⚠ BLS BA 01 08 070	5	30
⚠ BLS BA 01 08 080	5	30
Ø 10 / Chiave: 17		
⚠ BLS BA 01 10 060	5	30
⚠ BLS BA 01 10 070	5	30
BLS BA 01 10 080	5	30



BLS AG 01

pag. 44

Vite testa esagonale per legno, in acciaio zincato, certificata CE

Codice Articolo	Pezzi in Blister	Blister imballo
⚠ BLS AG 01 06 030	20	10
⚠ BLS AG 01 06 040	20	10
⚠ BLS AG 01 06 050	20	10
BLS AG 01 06 060	20	10
BLS AG 01 06 070	10	10
BLS AG 01 06 080	10	10
BLS AG 01 06 090	10	10
BLS AG 01 06 100	10	10
BLS AG 01 06 110	10	10
BLS AG 01 06 120	10	10
BLS AG 01 06 130	10	10
BLS AG 01 06 140	10	10



BLS AH 01

pag. 51

Chiodo rullato con testa ad ombrello, in acciaio zincato

Codice Articolo	Pezzi in Blister	Blister imballo
⚠ BLS AH 01 00 050	10	20
⚠ BLS AH 01 00 060	10	20
⚠ BLS AH 01 00 070	10	20
⚠ BLS AH 01 00 080	10	20

⚠ Disponibile fino ad esaurimento scorte

FISSAGGI SU LEGNO



BLS EA 01 pag. 325

Vite a "L" a legno in acciaio, zincata

Codice Articolo	Pezzi in blister	Blister imballo	
BLS EA 01 17 030	15	30	
BLS EA 01 17 035	15	30	
BLS EA 01 18 040	15	30	
BLS EA 01 18 045	10	30	
BLS EA 01 19 050	10	30	
BLS EA 01 19 060	10	30	
BLS EA 01 20 060	10	30	
BLS EA 01 20 070	10	30	
BLS EA 01 21 070	10	30	
BLS EA 01 21 080	10	30	



BLS FU 01 pag. 325

Vite a gancio per legno, in acciaio zincato

Codice Articolo	Pezzi in blister	Blister imballo	
BLS FU 01 19 080	10	30	
BLS FU 01 21 100	10	30	



BLS GG 01 pag. 326

Vite a gancio per legno, in acciaio zincato

Codice Articolo	Pezzi in blister	Blister imballo	
BLS GG 01 18 040	10	30	
⚠ BLS GG 01 18 060	10	30	
BLS GG 01 19 050	10	30	
BLS GG 01 19 060	10	30	
BLS GG 01 20 070	10	30	
BLS GG 01 20 080	10	30	
BLS GG 01 21 070	10	30	
BLS GG 01 21 080	10	30	



BLS EA 51 pag. 325

Vite a "L" per legno, in acciao INOX A2 (AISI 304)

Codice Articolo	Pezzi in blister	Blister imballo	
⚠ BLS EA 51 17 040	8	30	
⚠ BLS EA 51 18 050	4	30	
⚠ BLS EA 51 19 060	4	30	



BLS FU 51 pag. 325

Vite a gancio per legno, in acciaio INOX A2 (AISI 304)

Codice Articolo	Pezzi in blister	Blister imballo	
⚠ BLS FU 51 18 050	8	30	
⚠ BLS FU 51 19 060	4	30	
⚠ BLS FU 51 20 070	4	30	



BLS GG 51 pag. 326

Vite a occhio per legno, in acciaio INOX A2 (AISI 304)

Codice Articolo	Pezzi in blister	Blister imballo	
BLS GG 51 17 040	8	30	
⚠ BLS GG 51 18 050	4	30	
BLS GG 51 20 070	4	30	
BLS GG 51 21 080	4	30	



BLS MN 02 pag. 340

Piastrina Angolare pesante con nervature, in acciaio prezincato

Codice Articolo	Pezzi in blister	Blister imballo	
⚠ BLS MN 02 04 825	4	20	



BLS MS 02 pag. 340

Piastrina Rettangolare pesante, in acciaio prezincato

Codice Articolo	Pezzi in blister	Blister imballo	
⚠ BLS MS 02 09 025	4	20	



BLS MU 02 pag. 341

Piastrina Rettangolare nervata con 6 fori svasati, in acciaio prezincato

Codice Articolo	Pezzi in blister	Blister imballo	
⚠ BLS MU 02 07 010	4	20	





BLS NN 01-05-06-07 pag. 341

Piastrina ad "L" pesante con nervature, in acciaio

Codice Articolo	Pezzi in blister	Blister imballo	
⚠ BLS NN 01 00 020	4	20	
⚠ BLS NN 05 00 020	4	20	
⚠ BLS NN 06 00 020	4	20	
⚠ BLS NN 07 00 020	4	20	



BLS MW 02 pag. 341

Piastrina Angolare con 2 fori viti, in acciaio prezincato

Codice Articolo	Pezzi in blister	Blister imballo	
⚠ BLS MW 02 02 520	8	20	



BLS MZ 02 pag. 342

Piastrina per assemblaggio mobili, 4 fori svasati, acciaio prezincato

Codice Articolo	Pezzi in blister	Blister imballo	
⚠ BLS MZ 02 04 308	4	20	



BLS NA 02 pag. 342

Piastra angolare con nervatura con fori svasati, in acciaio prezincato

Codice Articolo	Pezzi in blister	Blister imballo	
BLS NA 02 02 020	4	20	
BLS NA 02 03 020	4	20	
BLS NA 02 04 020	4	20	
BLS NA 02 05 020	4	20	
BLS NA 02 06 020	4	20	



BLS NC 21 pag. 342

Piastra rettangolare con nervatura con fori svasati, in acciaio prezincato

Codice Articolo	Pezzi in blister	Blister imballo	
BLS NC 21 50 420	4	20	
BLS NC 21 50 620	4	20	
BLS NC 21 50 820	4	20	
BLS NC 21 51 020	4	20	
⚠ BLS NC 21 51 220	4	20	
⚠ BLS NC 21 51 420	4	20	
⚠ BLS NC 21 51 620	4	20	

⚠ Disponibile fino ad esaurimento scorte

RIVETTI



BLS RA 00

pag. 352

Rivetto a strappo ad estremità aperta in alluminio , testa bombata, mandrino in acciaio zincato

Codice Articolo	Pezzi in blister	Blister imballo
Corpo alluminio **naturale**/mandrino acciaio		
Ød: 3 mm		
BLS RA 00 30 006	100	30
BLS RA 00 30 008	100	30
BLS RA 00 30 010	100	25
BLS RA 00 30 012	100	25
BLS RA 00 30 016	100	20
BLS RA 00 30 020	100	20
Ød: 3,4 mm		
BLS RA 00 34 006	100	30
BLS RA 00 34 008	100	25
BLS RA 00 34 010	100	25
BLS RA 00 34 012	100	20
BLS RA 00 34 016	100	20
BLS RA 00 34 020	100	15
Ød: 4 mm		
BLS RA 00 40 006	100	20
BLS RA 00 40 008	100	20
BLS RA 00 40 010	100	20
BLS RA 00 40 012	100	20
BLS RA 00 40 016	100	15
BLS RA 00 40 020	100	15
BLS RA 00 40 025	50	20
Ød: 4,8 mm		
⚠ **BLS RA 00 48 006**	100	20
BLS RA 00 48 008	100	20
BLS RA 00 48 010	100	15
BLS RA 00 48 012	100	15
BLS RA 00 48 016	100	15
BLS RA 00 48 020	50	20
BLS RA 00 48 025	50	15
BLS RA 00 48 030	50	15
⚠ **BLS RA 00 48 035**	25	15
Ød: 6 mm		
BLS RA 00 60 010	25	20
BLS RA 00 60 012	25	20
BLS RA 00 60 016	25	20
BLS RA 00 60 020	25	20
BLS RA 00 60 025	25	20

Misura non contemplata in UNI EN ISO 15977



BLS RB 10

pag. 354

Rivetto a strappo ad estremità aperta in alluminio, testa bombata larga, mandrino in acciaio zincato

Codice Articolo	Pezzi in blister	Blister imballo
Corpo alluminio **naturale**/mandrino acciaio		
Corpo rivetto Ød: 4 mm - testa Ødk: 10 mm		
BLS RB 10 40 010	100	15
BLS RB 10 40 012	100	15
BLS RB 10 40 016	100	15
Corpo rivetto Ød: 4,8 mm - testa Ødk: 14 mm		
BLS RB 14 48 010	50	15
BLS RB 14 48 012	50	15
BLS RB 14 48 016	50	15
BLS RB 14 48 020	50	15
Corpo rivetto Ød: 4,8 mm - testa Ødk: 16 mm		
BLS RB 16 48 012	50	15
BLS RB 16 48 016	50	15
BLS RB 16 48 020	50	15
⚠ **BLS RB 16 48 030**	50	15



BLS RA 09

pag. 356

Rivetto a strappo ad estremità aperta in alluminio verniciato, testa bombata, mandrino in acciaio zincato

Codice Articolo	Pezzi in blister	Blister imballo
Corpo alluminio **verniciato allumino RAL 9006**/mandrino acciaio		
Ød: 4 mm		
⚠ **BLS RA 09 40 008**	100	20
BLS RA 09 40 010	100	20
BLS RA 09 40 012	100	20
Ød: 4,8 mm		
⚠ **BLS RA 09 48 010**	100	15
⚠ **BLS RA 09 48 012**	100	15



BLS RA 07

pag. 356

Rivetto a strappo ad estremità aperta in alluminio verniciato, testa bombata, mandrino in acciaio zincato

Codice Articolo	Pezzi in blister	Blister imballo
Corpo alluminio **verniciato bianco RAL 9002**/mandrino acciaio		
Ød: 3 mm		
⚠ **BLS RA 07 30 006**	100	30
⚠ **BLS RA 07 30 008**	100	30
⚠ **BLS RA 07 30 010**	100	25
Ød: 3,2 mm		
⚠ **BLS RA 07 32 006**	100	30
⚠ **BLS RA 07 32 008**	100	25
⚠ **BLS RA 07 32 010**	100	25
⚠ **BLS RA 07 32 012**	100	25
Ød: 3,4 mm		
⚠ **BLS RA 07 34 006**	100	30
BLS RA 07 34 008	100	25
BLS RA 07 34 010	100	25
Ød: 4 mm		
⚠ **BLS RA 07 40 008**	100	20
BLS RA 07 40 010	100	20
BLS RA 07 40 012	100	20
⚠ **BLS RA 07 40 016**	100	15
Ød: 4,8 mm		
⚠ **BLS RA 07 48 010**	100	15
⚠ **BLS RA 07 48 012**	100	15
⚠ **BLS RA 07 48 016**	100	15



BLS RA 01

pag. 357

Rivetto a strappo ad estremità aperta in alluminio verniciato, testa bombata, mandrino in acciaio zincato

Codice Articolo	Pezzi in blister	Blister imballo
Corpo alluminio **verniciato bianco puro RAL 9010**/mandrino acciaio		
Ød: 3 mm		
⚠ **BLS RA 01 30 008**	100	30
⚠ **BLS RA 01 30 010**	100	25
⚠ **BLS RA 01 30 012**	100	25
Ød: 3,2 mm		
⚠ **BLS RA 01 32 008**	100	25
Ød: 4 mm		
BLS RA 01 40 008	100	20
BLS RA 01 40 010	100	20
BLS RA 01 40 012	100	20
Ød: 4,8 mm		
BLS RA 01 48 012	100	15

⚠ Disponibile fino ad esaurimento scorte

RIVETTI



BLS RA 08 pag. 357

Rivetto a strappo ad estremità aperta in alluminio verniciato, testa bombata, mandrino in acciaio zincato

Codice Articolo	Pezzi in blister	Blister imballo	
Corpo alluminio **verniciato bianco perla RAL 1013**/mandrino acciaio			
Ød: 3,2 mm			
⚠ **BLS RA 08 32 006**	100	30	
⚠ **BLS RA 08 32 008**	100	25	
⚠ **BLS RA 08 32 010**	100	25	
Ød: 4 mm			
⚠ **BLS RA 08 40 008**	100	20	
BLS RA 08 40 010	100	20	
BLS RA 08 40 012	100	20	
Ød: 4,8 mm			
⚠ **BLS RA 08 48 010**	100	15	
⚠ **BLS RA 08 48 012**	100	15	
⚠ **BLS RA 08 48 016**	100	15	



BLS RA 02 pag. 358

Rivetto a strappo ad estremità aperta in alluminio verniciato, testa bombata, mandrino in acciaio zincato

Codice Articolo	Pezzi in blister	Blister imballo	
Corpo alluminio **verniciato marrone cioccolata (testa di moro) RAL 8017**/mandrino acciaio			
Ød: 3 mm			
BLS RA 02 30 008	100	30	
BLS RA 02 30 010	100	25	
Ød: 3,4 mm			
BLS RA 02 34 006	100	30	
BLS RA 02 34 008	100	25	
BLS RA 02 34 010	100	25	
Ød: 4 mm			
BLS RA 02 40 008	100	20	
BLS RA 02 40 010	100	20	
BLS RA 02 40 012	100	20	
Ød: 4,8 mm			
BLS RA 02 48 012	100	15	

NEW



BLS RA 11 pag. 356

Rivetto a strappo ad estremità aperta in alluminio verniciato, testa bombata, mandrino in acciaio zincato

Codice Articolo	Pezzi in blister	Blister imballo	
Corpo alluminio **verniciato grigio RAL 7016**/mandrino acciaio			
Ød: 3,2 mm			
⚠ **BLS RA 11 32 006**	100	30	
⚠ **BLS RA 11 32 008**	100	30	
⚠ **BLS RA 11 32 010**	100	25	
Ød: 4 mm			
⚠ **BLS RA 11 40 008**	100	20	
BLS RA 11 40 010	100	20	
BLS RA 11 40 012	100	20	
Ød: 4,8 mm			
⚠ **BLS RA 11 48 010**	100	15	
⚠ **BLS RA 11 48 012**	100	15	
⚠ **BLS RA 11 48 016**	100	15	



BLS RA 10 pag. 360

Rivetto a strappo ad estremità aperta in alluminio verniciato, testa bombata, mandrino in acciaio zincato

Codice Articolo	Pezzi in blister	Blister imballo	
Corpo alluminio **verniciato blu traffico RAL 5017**/mandrino acciaio			
Ød: 4 mm			
⚠ **BLS RA 10 40 010**	100	20	
⚠ **BLS RA 10 40 012**	100	20	
Ød: 4,8 mm			
⚠ **BLS RA 10 48 012**	100	15	



BLS RA 06 pag. 358

Rivetto a strappo ad estremità aperta in alluminio verniciato, testa bombata, mandrino in acciaio zincato

Codice Articolo	Pezzi in blister	Blister imballo	
Corpo alluminio **verniciato nero intenso RAL 9005**/mandrino acciaio			
Ød: 3 mm			
⚠ **BLS RA 06 30 008**	100	30	
⚠ **BLS RA 06 30 010**	100	25	
⚠ **BLS RA 06 30 012**	100	25	
Ød: 4 mm			
⚠ **BLS RA 06 40 008**	100	20	
BLS RA 06 40 010	100	20	
BLS RA 06 40 012	100	20	
Ød: 4,8 mm			
⚠ **BLS RA 06 48 010**	100	15	
⚠ **BLS RA 06 48 012**	100	15	
⚠ **BLS RA 06 48 016**	100	15	



BLS RA 04 pag. 359

Rivetto a strappo ad estremità aperta in alluminio verniciato, testa bombata, mandrino in acciaio zincato

Codice Articolo	Pezzi in blister	Blister imballo	
Corpo alluminio **verniciato marrone rame (rosso tegola) RAL 8004**/mandrino acciaio			
Ød: 3,4 mm			
⚠ **BLS RA 04 34 008**	100	25	
⚠ **BLS RA 04 34 010**	100	25	
Ød: 4 mm			
⚠ **BLS RA 04 40 008**	100	20	
⚠ **BLS RA 04 40 010**	100	20	
⚠ **BLS RA 04 40 012**	100	20	
Ød: 4,8 mm			
⚠ **BLS RA 04 48 010**	100	15	
⚠ **BLS RA 04 48 012**	100	15	



BLS RA 03 pag. 359

Rivetto a strappo ad estremità aperta in alluminio verniciato, testa bombata, mandrino in acciaio zincato

Codice Articolo	Pezzi in blister	Blister imballo	
Corpo alluminio **verniciato rosso osssido (rosso siena) RAL 3009**/mandrino acciaio			
Ød: 3,4 mm			
⚠ **BLS RA 03 34 008**	100	25	
BLS RA 03 34 010	100	25	
Ød: 4 mm			
⚠ **BLS RA 03 40 008**	100	20	
BLS RA 03 40 010	100	20	
BLS RA 03 40 012	100	20	
Ød: 4,8 mm			
⚠ **BLS RA 03 48 010**	100	15	
BLS RA 03 48 012	100	15	



BLS PRA 01 pag. 361

Rivetto a strappo ad estremità aperta in alluminio verniciato, testa bombata, mandrino in acciaio zincato

Codice Articolo	Pezzi in blister	Blister imballo	
Corpo alluminio **verniciato bianco puro RAL 9010**/mandrino acciaio			
Ød: 4,8 mm			
⚠ **BLS PRA 01 48 012**	100	15	

⚠ Disponibile fino ad esaurimento scorte

RIVETTI



BLS PRA 10 pag. 361

Rivetto a strappo ad estremità aperta in alluminio verniciato, testa bombata, mandrino in acciaio zincato

Codice Articolo	Pezzi in blister	Blister imballo
Corpo alluminio **verniciato blu traffico RAL 5017**/mandrino acciaio		
Ød: 4,8 mm		
⚠ **BLS PRA 10 48 012**	100	15
⚠ **BLS PRA 10 48 016**	100	15



BLS RA 05 pag. 362

Rivetto a strappo ad estremità aperta in alluminio verniciato, testa bombata, mandrino in acciaio zincato

Codice Articolo	Pezzi in blister	Blister imballo
Corpo alluminio anodizzato **rame**/mandrino acciaio		
Ød: 3 mm		
⚠ **BLS RA 05 30 008**	100	30
Ød: 3,2 mm		
⚠ **BLS RA 05 32 008**	100	25
⚠ **BLS RA 05 32 010**	100	25
⚠ **BLS RA 05 32 012**	100	20
Ød: 3,4 mm		
⚠ **BLS RA 05 34 006**	100	30
⚠ **BLS RA 05 34 008**	100	25
Ød: 4,8 mm		
⚠ **BLS RA 05 48 016**	100	15



BLS RD 00 pag. 363

Rivetto a strappo ad estremità aperta in rame, testa bombata, con mandrino (chiodo) in acciaio zincato (tipo UNI EN ISO 16582)

Codice Articolo	Pezzi in blister	Blister imballo
Corpo in **rame**/mandrino acciaio		
Ød: 3 mm		
BLS RD 00 30 008	100	10
⚠ **BLS RD 00 30 010**	100	10
⚠ **BLS RD 00 30 012**	100	10
⚠ **BLS RD 00 30 014**	100	10
Ød: 3,2 mm		
⚠ **BLS RD 00 32 008**	100	10
BLS RD 00 32 010	100	10
BLS RD 00 32 012	100	10
⚠ **BLS RD 00 32 014**	100	10
Ød: 4 mm		
⚠ **BLS RD 00 40 006**	100	10
BLS RD 00 40 008	100	10
BLS RD 00 40 010	100	10
BLS RD 00 40 012	100	10
⚠ **BLS RD 00 40 014**	100	10
Ød: 4,8 mm		
⚠ **BLS RD 00 48 008**	100	10
⚠ **BLS RD 00 48 010**	100	10
⚠ **BLS RD 00 48 012**	100	10
⚠ **BLS RD 00 48 014**	100	10
⚠ **BLS RD 00 48 016**	100	10



BLS RC 00 pag. 364

Rivetto a strappo ad estremità aperta in acciaio inox A2 (AISI 304), testa bombata, mandrino in acciaio inox (tipo UNI EN ISO 15983)

Codice Articolo	Pezzi in blister	Blister imballo
Corpo e mandrino acciaio **INOX A2 (AISI) 304)**		
Ø 3,2 mm		
⚠ **BLS RC 00 32 006**	100	10
⚠ **BLS RC 00 32 008**	100	10
⚠ **BLS RC 00 32 010**	100	10
⚠ **BLS RC 00 32 012**	100	10
Ø 4 mm		
⚠ **BLS RC 00 40 008**	100	10
BLS RC 00 40 010	100	10
BLS RC 00 40 012	100	10
BLS RC 00 40 014	100	10
Ø 4,8 mm		
⚠ **BLS RC 00 48 008**	100	10
⚠ **BLS RC 00 48 010**	100	10
BLS RC 00 48 012	100	10
⚠ **BLS RC 00 48 016**	100	10

FISSAGGI PER IDROTERMOSANITARI



BLS XD 30 pag. 390

W1 - Fascetta metallica stringitubo in acciaio zincato

Codice Articolo	Pezzi in blister	Blister imballo
Larghezza banda: 9 mm / Coppia di serraggio: 3,00		
BLS XD 30 08 012	4	20
BLS XD 30 10 016	4	20
BLS XD 30 12 022	4	20
BLS XD 30 16 027	4	20
⚠ **BLS XD 30 20 032**	4	20
BLS XD 30 25 040	2	20



BLS XE 30 pag. 391

W2 - Fascetta metallica stringitubo in acciaio INOX (AISI 430)

Codice Articolo	Pezzi in blister	Blister imballo
Larghezza banda: 9 mm / Coppia di serraggio: 3,00		
⚠ **BLS XE 30 08 012**	4	20
BLS XE 30 10 016	4	20
BLS XE 30 12 020	4	20
BLS XE 30 16 027	4	20
BLS XE 30 20 032	4	20
BLS XE 30 25 040	2	20



BLS AO - AU - AP pag. 403

Fissaggi per lavabo con tassello e boccola in nylon

Codice Articolo	Pezzi in blister	Blister imballo
BLS AO 01 - Fissaggi per lavabo con tassello e boccola in nylon		
BLS AO 01 10 120	2+2	10
BLS AU 01 - Fissaggi per scaldabagno con cancano		
BLS AU 01 08 065	2+2	10
BLS AU 01 10 095	2+2	10
BLS AP 01 - Fissaggi per sanitari a pavimento		
BLS AP 01 06 080	4+4	10

⚠ Disponibile fino ad esaurimento scorte

Tecfi FIXING SYSTEMS

FISSAGGI PER CAVI



BLS JK

pag. 386

Fascetta in nylon bianco-naturale certificata CE e UL

Codice Articolo	Pezzi in blister	Blister imballo
JK 02 50 080	100	10
JK 02 50 100	100	10
JK 02 50 130	100	10
JK 02 50 160	100	10
JK 02 50 200	100	10
JK 03 60 140	100	10
JK 03 60 200	100	10
JK 03 60 300	100	10
JK 03 60 370	100	10
JK 04 60 120	100	10
JK 04 60 160	100	10
JK 04 60 180	100	10
JK 04 60 200	100	10
JK 04 60 250	100	10
JK 04 60 300	100	10
JK 04 60 360	100	10
JK 04 60 390	100	10
JK 04 60 430	100	10
JK 04 60 500	100	10
JK 07 60 150	100	10
JK 07 60 200	100	10
JK 07 60 250	100	10
JK 07 60 300	100	10
JK 07 60 365	100	10
JK 07 60 450	100	10
JK 07 60 540	100	10
JK 08 80 550	100	10
JK 08 80 780	100	8
JK 08 81 220	100	5
JK 12 50 530	100	8
JK 12 50 650	100	8
JK 12 51 000	100	5



BLS JR

pag. 387

Fascetta in nylon nero in bustine certificata CE e UL

Codice Articolo	Pezzi in blister	Blister imballo
JR 02 50 080	100	10
JR 02 50 100	100	10
JR 02 50 130	100	10
JR 02 50 160	100	10
JR 02 50 200	100	10
JR 03 60 140	100	10
JR 03 60 200	100	10
JR 03 60 300	100	10
JR 03 60 370	100	10
JR 04 60 120	100	10
JR 04 60 160	100	10
JR 04 60 180	100	10
JR 04 60 200	100	10
JR 04 60 250	100	10
JR 04 60 300	100	10
JR 04 60 360	100	10
JR 04 60 390	100	10
JR 04 60 430	100	10
JR 04 60 500	100	10
JR 07 60 150	100	10
JR 07 60 200	100	10
JR 07 60 250	100	10
JR 07 60 300	100	10
JR 07 60 365	100	10
JR 07 60 450	100	10
JR 07 60 540	100	10
JR 08 80 550	100	10
JR 08 80 780	100	8
JR 08 81 220	100	5
JR 12 50 530	100	8
JR 12 50 650	100	8
JR 12 51 000	100	5



BLS JM

pag. 389

Fascetta in nylon verde

Codice Articolo	Pezzi in blister	Blister imballo
JM 02 50 100	100	10
JM 03 60 140	100	10
JM 03 60 200	100	10
JM 04 60 200	100	10
JM 04 60 300	100	10



BLS AS 01

pag. 396

Cavallotto in acciaio zincato

Codice Articolo	Pezzi in blister	Blister imballo
Ad un foro		
⚠ BLS AS 01 00 010	15	20
⚠ BLS AS 01 00 013	15	20
⚠ BLS AS 01 00 016	10	20
⚠ BLS AS 01 00 020	10	20
⚠ BLS AS 01 00 022	8	20
⚠ BLS AS 01 00 026	8	20



BLS AS 02

pag. 396

Cavallotto in acciaio zincato

Codice Articolo	Pezzi in blister	Blister imballo
A due fori		
⚠ BLS AS 02 00 016	10	30
⚠ BLS AS 02 00 022	8	30
⚠ BLS AS 02 00 026	8	30
⚠ BLS AS 02 00 028	6	30



BLS BH 01

pag. 397

Collarino in acciaio zincato

Codice Articolo	Pezzi in blister	Blister imballo
⚠ BLS BH 01 00 010	4+4+4	20
⚠ BLS BH 01 00 012	4+4+4	20
⚠ BLS BH 01 00 014	4+4+4	20
⚠ BLS BH 01 00 016	4+4+4	20
⚠ BLS BH 01 00 018	4+4+4	20
⚠ BLS BH 01 00 020	4+4+4	20
⚠ BLS BH 01 00 022	4+4+4	20
⚠ BLS BH 01 00 024	4+4+4	10
⚠ BLS BH 01 00 026	3+3+3	10
⚠ BLS BH 01 00 028	3+3+3	10
⚠ BLS BH 01 00 032	3+3+3	10
⚠ BLS BH 01 00 040	2+2+2	10



BLS DP 01

pag. 398

Collarino singolo con tassello universale, completo di vite TPS

Codice Articolo	Pezzi in blister	Blister imballo
⚠ BLS DP 01 00 016	5	20
⚠ BLS DP 01 00 020	4	20
⚠ BLS DP 01 00 025	3	20

⚠ Disponibile fino ad esaurimento scorte

BULLONERIA



BLS RL 01

pag. 416

Vite testa esagonale classe 8.8, in acciaio zincato

Codice Articolo	Pezzi in blister	Blister imballo
M4 / CHIAVE: 7		
BLS RL 01 04 020	25	30
⚠ BLS RL 01 04 030	25	30
M5 / CHIAVE: 8		
⚠ BLS RL 01 05 010	25	30
⚠ BLS RL 01 05 015	25	30
BLS RL 01 05 020	15	30
⚠ BLS RL 01 05 025	15	30
BLS RL 01 05 030	15	30
BLS RL 01 05 040	10	30
⚠ BLS RL 01 05 050	10	30
M6 / CHIAVE: 10		
BLS RL 01 06 016	15	30
BLS RL 01 06 020	15	30
BLS RL 01 06 025	15	30
BLS RL 01 06 030	15	30
BLS RL 01 06 040	10	30
BLS RL 01 06 050	10	30
BLS RL 01 06 060	10	30
⚠ BLS RL 01 06 070	10	30
BLS RL 01 06 080	10	30
BLS RL 01 06 100	10	30
M8 / CHIAVE: 13		
BLS RL 01 08 016	15	30
BLS RL 01 08 020	15	30
BLS RL 01 08 025	15	30
BLS RL 01 08 030	15	30
BLS RL 01 08 040	10	30
BLS RL 01 08 050	10	30
BLS RL 01 08 060	10	30
BLS RL 01 08 070	5	30
BLS RL 01 08 080	5	30
⚠ BLS RL 01 08 090	5	30
BLS RL 01 08 100	5	30
M10 / CHIAVE: 17		
BLS RL 01 10 030	5	30
BLS RL 01 10 040	5	30
BLS RL 01 10 050	5	30
BLS RL 01 10 060	5	30
BLS RL 01 10 070	5	30
BLS RL 01 10 080	3	30
⚠ BLS RL 01 10 090	3	30
BLS RL 01 10 100	3	30
M12 / CHIAVE: 19		
BLS RL 01 12 030	5	30
BLS RL 01 12 040	5	30
BLS RL 01 12 060	5	30



BLS RQ 51

pag. 423

Vite testa cilindrica esagono incassato, in acciaio INOX A2 (AISI 304)

Codice Articolo	Pezzi in blister	Blister imballo
⚠ BLS RQ 51 08 020	6	30
⚠ BLS RQ 51 08 025	6	30
⚠ BLS RQ 51 08 030	6	30
⚠ BLS RQ 51 08 040	4	30
⚠ BLS RQ 51 08 050	4	30
⚠ BLS RQ 51 08 060	4	30
⚠ BLS RQ 51 08 070	2	30



BLS NI 01

pag. 418

Vite testa esagonale, in acciaio INOX A2 (AISI 304)

Codice Articolo	Pezzi in blister	Blister imballo
M4 / CHIAVE: 7		
⚠ BLS NI 01 04 010	20	30
⚠ BLS NI 01 04 016	20	30
⚠ BLS NI 01 04 020	15	30
⚠ BLS NI 01 04 025	15	30
⚠ BLS NI 01 04 030	15	30
⚠ BLS NI 01 04 040	10	30
M5 / CHIAVE: 8		
⚠ BLS NI 01 05 010	15	30
⚠ BLS NI 01 05 016	10	30
⚠ BLS NI 01 05 020	10	30
⚠ BLS NI 01 05 025	10	30
⚠ BLS NI 01 05 030	8	30
⚠ BLS NI 01 05 040	6	30
⚠ BLS NI 01 05 050	4	30
M6 / CHIAVE: 10		
⚠ BLS NI 01 06 010	10	30
BLS NI 01 06 016	8	30
⚠ BLS NI 01 06 020	6	30
⚠ BLS NI 01 06 025	6	30
⚠ BLS NI 01 06 030	6	30
⚠ BLS NI 01 06 035	6	30
⚠ BLS NI 01 06 040	6	30
⚠ BLS NI 01 06 050	4	30
BLS NI 01 06 060	4	30
⚠ BLS NI 01 06 075	4	30
⚠ BLS NI 01 06 080	4	30
M8 / CHIAVE: 13		
⚠ BLS NI 01 08 020	6	30
⚠ BLS NI 01 08 025	6	30
⚠ BLS NI 01 08 030	6	30
⚠ BLS NI 01 08 035	4	30
⚠ BLS NI 01 08 040	4	30
⚠ BLS NI 01 08 050	4	30
⚠ BLS NI 01 08 060	4	30
⚠ BLS NI 01 08 065	4	30
⚠ BLS NI 01 08 080	4	30
M10 / CHIAVE: 17		
⚠ BLS NI 01 10 020	4	30
⚠ BLS NI 01 10 030	4	30
⚠ BLS NI 01 10 035	4	30
⚠ BLS NI 01 10 040	2	30
⚠ BLS NI 01 10 050	2	30
⚠ BLS NI 01 10 060	2	30
⚠ BLS NI 01 10 065	2	30
⚠ BLS NI 01 10 070	2	30
⚠ BLS NI 01 10 075	2	30
⚠ BLS NI 01 10 080	2	30



BLS NID 01

pag. 418

Vite testa esagonale, in acciaio INOX A2 (AISI 304), con dado esagonale

Codice Articolo	Pezzi in blister	Blister imballo
M5 / CHIAVE: 8		
⚠ BLS NID 01 05 016	8+8	30
⚠ BLS NID 01 05 020	6+6	30
⚠ BLS NID 01 05 030	6+6	30
⚠ BLS NID 01 05 040	4+4	30
M6 / SW: 10		
⚠ BLS NID 01 06 010	8+8	30
M8 / CHIAVE: 13		
⚠ BLS NID 01 08 030	4+4	30
⚠ BLS NID 01 08 040	4+4	30
⚠ BLS NID 01 08 050	4+4	30
⚠ BLS NID 01 08 060	4+4	30
M10 / CHIAVE: 17		
⚠ BLS NID 01 10 030	4+4	30
⚠ BLS NID 01 10 050	4+4	30

BULLONERIA



BLS CG 01

pag. 420

Bullone testa tonda quadro sottotesta con dado, in acciaio zincato

Codice Articolo	Pezzi in blister	Blister imballo
M5		
BLS CG 01 05 016	15+15	30
BLS CG 01 05 020	15+15	30
BLS CG 01 05 030	15+15	30
BLS CG 01 05 040	15+15	30
BLS CG 01 05 050	15+15	30
BLS CG 01 05 060	15+15	30
M6		
BLS CG 01 06 020	15+15	30
BLS CG 01 06 025	15+15	30
BLS CG 01 06 030	15+15	30
BLS CG 01 06 035	15+15	30
BLS CG 01 06 040	15+15	30
BLS CG 01 06 045	15+15	30
BLS CG 01 06 050	15+15	30
BLS CG 01 06 055	15+15	30
BLS CG 01 06 060	10+10	30
BLS CG 01 06 065	10+10	30
BLS CG 01 06 070	10+10	30
BLS CG 01 06 080	10+10	30
BLS CG 01 06 100	10+10	30
M8		
BLS CG 01 08 020	10+10	30
BLS CG 01 08 025	10+10	30
BLS CG 01 08 030	10+10	30
BLS CG 01 08 035	10+10	30
BLS CG 01 08 040	10+10	30
BLS CG 01 08 045	10+10	30
BLS CG 01 08 050	10+10	30
BLS CG 01 08 055	10+10	30
BLS CG 01 08 060	10+10	30
BLS CG 01 08 070	10+10	30
BLS CG 01 08 080	5+5	30
BLS CG 01 08 100	5+5	30
M10		
BLS CG 01 10 030	5+5	30
BLS CG 01 10 040	5+5	30
BLS CG 01 10 050	5+5	30
BLS CG 01 10 060	5+5	30
BLS CG 01 10 070	3+3	30
BLS CG 01 10 080	3+3	30



BLS CG 52

pag. 420

Vite testa cilindrica esagono incassato, con dado esagonale, in acciaio INOX A2 (AISI 304)

Codice Articolo	Pezzi in blister	Blister imballo
BLS CG 52 08 025	4+4	30
BLS CG 52 10 030	4+4	30



BLS WI 51

DIN 965 - Vite metrica TPS impronta a croce tipo H, in acciaio INOX A2

Codice Articolo	Pezzi in blister	Blister imballo
M3 / Ph 1		
BLS WI 51 03 016	20	30
BLS WI 51 03 020	20	30
BLS WI 51 03 025	20	30
BLS WI 51 03 030	20	30
M4 / Ph 2		
BLS WI 51 04 016	20	30
BLS WI 51 04 020	15	30
BLS WI 51 04 025	15	30
BLS WI 51 04 030	15	30
BLS WI 51 04 035	10	30
BLS WI 51 04 040	10	30
M5 / Ph 2		
BLS WI 51 05 016	10	30
BLS WI 51 05 020	10	30
BLS WI 51 05 025	10	30
BLS WI 51 05 030	8	30
BLS WI 51 05 040	6	30
BLS WI 51 05 050	4	30
BLS WI 51 05 060	4	30
M6 / Ph 3		
BLS WI 51 06 020	6	30
BLS WI 51 06 025	6	30
BLS WI 51 06 030	6	30
BLS WI 51 06 040	6	30
BLS WI 51 06 050	4	30
BLS WI 51 06 060	4	30
BLS WI 51 06 070	4	30
BLS WI 51 06 080	4	30
M8 / Ph 4		
BLS WI 51 08 025	6	30
BLS WI 51 08 030	6	30
BLS WI 51 08 040	4	30
BLS WI 51 08 050	4	30



BLS WID 51

DIN 965 - Vite metrica TPS impronta a croce tipo H, con dado esagonale, in acciaio INOX A2

Codice Articolo	Pezzi in blister	Blister imballo
M3 / Ph 1		
BLS WID 51 03 016	10+10	30
BLS WID 51 03 025	8+8	30
BLS WID 51 03 030	6+6	30
M4 / Ph 2		
BLS WID 51 04 020	8+8	30
M5 / Ph 2		
BLS WID 51 05 020	8+8	30
M6 / Ph 3		
BLS WID 51 06 050	4+4	30

⚠ Disponibile fino ad esaurimento scorte

BULLONERIA



BLS WF 51

DIN 7985 - Vite metrica Testa Cilindrica, impronta croce tipo H, in acciaio INOX A2

Codice Articolo	Pezzi in blister	Blister imballo
M3 / Ph 1		
⚠ BLS WF 51 03 010	20	30
⚠ BLS WF 51 03 016	20	30
⚠ BLS WF 51 03 020	20	30
⚠ BLS WF 51 03 025	20	30
⚠ BLS WF 51 03 030	20	30
M4 / Ph 2		
⚠ BLS WF 51 04 010	20	30
⚠ BLS WF 51 04 012	20	30
⚠ BLS WF 51 04 016	20	30
⚠ BLS WF 51 04 020	15	30
⚠ BLS WF 51 04 025	15	30
⚠ BLS WF 51 04 030	15	30
⚠ BLS WF 51 04 040	10	30
M5 / Ph 2		
⚠ BLS WF 51 05 016	10	30
⚠ BLS WF 51 05 020	10	30
⚠ BLS WF 51 05 025	10	30
⚠ BLS WF 51 05 030	8	30
⚠ BLS WF 51 05 040	6	30
⚠ BLS WF 51 05 050	4	30
⚠ BLS WF 51 05 060	4	30
M6 / Ph 3		
⚠ BLS WF 51 06 020	6	30
⚠ BLS WF 51 06 025	6	30
⚠ BLS WF 51 06 030	6	30
⚠ BLS WF 51 06 035	6	30
⚠ BLS WF 51 06 040	6	30
⚠ BLS WF 51 06 050	4	30



BLS WFD 51

DIN 7985 - Vite metrica Testa Cilindrica, impronta croce tipo H, con dado esagonale, in acciaio INOX A2

Codice Articolo	Pezzi in blister	Blister imballo
M3 / Ph 1		
⚠ BLS WFD 51 03 016	10+10	30
⚠ BLS WFD 51 03 020	8+8	30
⚠ BLS WFD 51 03 030	6+6	30
M4 / Ph 2		
⚠ BLS WFD 51 04 010	8+8	30
M5 / Ph 2		
⚠ BLS WFD 51 05 040	4+4	30
⚠ BLS WFD 51 05 050	4+4	30
M6 / Ph 3		
⚠ BLS WFD 51 06 020	8+8	30
⚠ BLS WFD 51 06 030	8+8	30
⚠ BLS WFD 51 06 050	4+4	30



BLS AR 01

pag. 424

Dado esagonale, in acciaio zincato

Codice Articolo	Pezzi in blister	Blister imballo
BLS AR 01 00 004	25	30
BLS AR 01 00 005	15	30
BLS AR 01 00 006	15	30
BLS AR 01 00 008	10	30
BLS AR 01 00 010	10	30
BLS AR 01 00 012	10	30
BLS AR 01 00 014	5	30
BLS AR 01 00 016	5	30
BLS AR 01 00 018	5	30
BLS AR 01 00 020	5	30



BLS DJ 01

pag. 425

Dado esagonale autobloccante, in acciaio zincato

Codice Articolo	Pezzi in blister	Blister imballo
⚠ BLS DJ 01 00 003	15	30
BLS DJ 01 00 004	15	30
BLS DJ 01 00 005	15	30
BLS DJ 01 00 006	15	30
BLS DJ 01 00 008	10	30
BLS DJ 01 00 010	10	30
BLS DJ 01 00 012	10	30



BLS CY 01

pag. 427

Dado esagonale cieco, in acciaio zincato

Codice Articolo	Pezzi in blister	Blister imballo
⚠ BLS CY 01 00 003	15	30
⚠ BLS CY 01 00 004	15	30
⚠ BLS CY 01 00 005	15	30
BLS CY 01 00 006	10	30
BLS CY 01 00 008	10	30
BLS CY 01 00 010	10	30
BLS CY 01 00 012	10	30



BLS LJ 01

pag. 429

Dado ad alette, in acciaio zincato (simile a UNI 5448)

Codice Articolo	Pezzi in blister	Blister imballo
⚠ BLS LJ 01 00 004	20	30
⚠ BLS LJ 01 00 005	15	30
BLS LJ 01 00 006	15	30
BLS LJ 01 00 008	15	30
BLS LJ 01 00 010	10	30
⚠ BLS LJ 01 00 012	10	30



BLS HC 01

pag. 425

Dado esagonale di giunzione, in acciaio zincato

Codice Articolo	Pezzi in blister	Blister imballo
⚠ BLS HC 01 05 020	15	30
BLS HC 01 06 030	10	30
BLS HC 01 08 030	10	30
⚠ BLS HC 01 08 040	10	30
BLS HC 01 10 030	10	30
⚠ BLS HC 01 10 040	5	30
BLS HC 01 12 036	5	30



BLS PD 01

pag. 426

Dado esagonale, in acciaio INOX A2 (AISI 304)

Codice Articolo	Pezzi in blister	Blister imballo
⚠ BLS PD 01 00 003	15	30
BLS PD 01 00 004	15	30
BLS PD 01 00 005	15	30
BLS PD 01 00 006	15	30
BLS PD 01 00 008	10	30
BLS PD 01 00 010	10	30
BLS PD 01 00 012	10	30

⚠ Disponibile fino ad esaurimento scorte

BULLONERIA



BLS DJ 51

pag. 426

Dado esagonale autobloccante, Acciaio INOX A2 (AISI 304)

Codice Articolo	Pezzi in blister	Blister imballo	
⚠ BLS DJ 51 00 003	15	30	
⚠ BLS DJ 51 00 004	15	30	
⚠ BLS DJ 51 00 005	15	30	
⚠ BLS DJ 51 00 006	10	30	
BLS DJ 51 00 008	10	30	
⚠ BLS DJ 51 00 010	10	30	
⚠ BLS DJ 51 00 012	10	30	



BLS CW O1

pag. 427

Dado esagonale cieco, in acciaio INOX A2 (AISI 304)

Codice Articolo	Pezzi in blister	Blister imballo	
⚠ BLS CW 01 00 003	15	30	
⚠ BLS CW 01 00 004	15	30	
⚠ BLS CW 01 00 005	15	30	
⚠ BLS CW 01 00 006	10	30	
⚠ BLS CW 01 00 008	10	30	
⚠ BLS CW 01 00 010	10	30	
⚠ BLS CW 01 00 012	10	30	



BLS HB 51

pag. 429

Dado esagonale antintrusione passante, in Acciaio INOX A2 (AISI 304)

Codice Articolo	Pezzi in blister	Blister imballo	
⚠ BLS HB 51 13 008	4	30	
⚠ BLS HB 51 17 008	4	30	
⚠ BLS HB 51 17 010	4	30	



BLS BO 01

pag. 430

Rondella piana tranciata, in acciaio zincato

Codice Articolo	Pezzi in blister	Blister imballo	
BLS BO 01 00 004	15	30	
BLS BO 01 00 005	15	30	
BLS BO 01 00 006	15	30	
BLS BO 01 00 008	10	30	
BLS BO 01 00 010	10	30	
BLS BO 01 00 012	10	30	
BLS BO 01 00 014	5	30	
BLS BO 01 00 016	5	30	
BLS BO 01 00 018	5	30	
BLS BO 01 00 020	5	30	



BLS BO 02

pag. 430

Rondella piana tranciata serie larga, in acciaio zincato

Codice Articolo	Pezzi in blister	Blister imballo	
Serie larga (simile a ISO 7093-2 - DIN 9021 - UNI 6593)			
BLS BO 02 04 012	15	30	
BLS BO 02 05 015	15	30	
BLS BO 02 06 018	15	30	
BLS BO 02 08 024	10	30	
BLS BO 02 10 030	10	30	
BLS BO 02 12 036	10	30	
Serie extra larga (simile a ISO 7094)			
BLS BO 02 06 024	15	30	
BLS BO 02 08 032	10	30	



BLS PA 21

pag. 434

Rondella in acciaio INOX A2 (AISI 304)

Codice Articolo	Pezzi in blister	Blister imballo	
⚠ BLS PA 21 03 006	15	30	
BLS PA 21 04 008	15	30	
BLS PA 21 05 010	15	30	
BLS PA 21 06 012	15	30	
BLS PA 21 08 016	10	30	
BLS PA 21 10 020	10	30	
BLS PA 21 12 024	10	30	



BLS NJ 21

pag. 434

Rondella serie larga, in acciaio INOX A2 (AISI 304)

Codice Articolo	Pezzi in blister	Blister imballo	
⚠ BLS NJ 21 03 009	15	30	
⚠ BLS NJ 21 04 012	15	30	
BLS NJ 21 05 015	15	30	
BLS NJ 21 06 018	15	30	
BLS NJ 21 08 024	10	30	
⚠ BLS NJ 21 10 030	10	30	
⚠ BLS NJ 21 12 036	10	30	



BLS SZ 51

Rondella spezzata, in acciaio INOX A2 (AISI 304)

Codice Articolo	Pezzi in blister	Blister imballo	
⚠ BLS SZ 51 00 003	20	30	
⚠ BLS SZ 51 00 004	20	30	
⚠ BLS SZ 51 00 005	20	30	
⚠ BLS SZ 51 00 006	10	30	
⚠ BLS SZ 51 00 008	10	30	
⚠ BLS SZ 51 00 010	10	30	
⚠ BLS SZ 51 00 012	10	30	

⚠ Disponibile fino ad esaurimento scorte

ACCESSORI



BLS DI 01

pag. 166

Miscelatore universale per cartucce di resina bicomponente

Codice Articolo	Pezzi in blister	Blister imballo
BLS DI 01 00 400	2	20



BLS ZO 00

pag. 381

Beccuccio standard per cartucce di sigillanti e adesivi

Codice Articolo	Pezzi in blister	Blister imballo
BLS ZO 00 00 110	2	20



BLS BIT 01

Assortimento di inserti a croce tipo H (PH) e a croce tipo Z (PZ) e portainserto magnetico

Codice Articolo	Pezzi in blister	Blister imballo
BLS BIT 00 00 001	6	20

Contenuto	Descrizione	Misura	Pezzi
FO 01 14 060	Portainserto magnetico per avvitatore	1/4”	1
FK 01 02 025	Inserto per cave a croce tipo H (PH)	2	1
FK 01 03 025	Inserto per cave a croce tipo H (PH)	3	1
FL 01 01 025	Inserto per cave a croce tipo Z (PZ)	1	1
FL 01 02 025	Inserto per cave a croce tipo Z (PZ)	2	1
FL 01 03 025	Inserto per cave a croce tipo Z (PZ)	3	1



BLS BIT 02

Assortimento di inserti per cave a 6 lobi e portainserto magnetico

Codice Articolo	Pezzi in blister	Blister imballo
BLS BIT 00 00 002	6	20

Contenuto	Descrizione	Misura	Pezzi
FO 01 14 060	Portainserto magnetico	1/4”	1
FM 01 10 025	Inserto per cave a 6 lobi	10	1
FM 01 15 025	Inserto per cave a 6 lobi	15	1
FM 01 20 025	Inserto per cave a 6 lobi	20	1
FM 01 25 025	Inserto per cave a 6 lobi	25	1
FM 01 30 025	Inserto per cave a 6 lobi	30	1

Blister



T-Store® il negozio secondo Tecfi	478
Scaffale liscio a parete h 234	482
Scaffale forato a parete h 234	483
Gondola bifacciale h 140	485
Scaffale terminale h 140	487
Elementi per scaffalature	488
Ganci	489
Divisori in filo di ferro	489
Espositore da banco con Technical samples kit	490
Valigetta campionario con Technical samples kit	491
Ricariche TSK per Valigette	491

TSTORE
il negozio secondo Tecfi

16 T-STORE IL NEGOZIO SECONDO TECFI

T-STORE

il negozio



Riorganizzare il *visual merchandising* di un intero punto vendita permette di dare giusti spazi ed emozionalità ai prodotti, creando visibilità e animando le vendite.

Il *know-how* acquisito da Tecfi in questo ambiente è il risultato delle numerose installazioni effettuate, in Italia e nel mondo, presso i più svariati punti vendita, in cui ha affrontato diverse dinamiche e necessità.

Tutte con un unico obiettivo: focalizzare l'attenzione del cliente finale sul giusto mix di prodotti, aumentando i volumi e migliorando la struttura delle vendite.

Tecfi è in grado di offrire ai propri clienti questo "bagaglio culturale", mettendo a disposizione un servizio di "*restyling* del punto vendita", che va dall'iniziale sopralluogo, alla progettazione del *layout* per gli spazi dedicati, alla realizzazione e all'installazione del *merchandising* (inclusa la cartellonistica e l'eventuale materiale informativo), fino all'analisi finale dei risultati ottenuti.

Confezionato



Libero Servizio



In Blister



E' infatti possibile, in collaborazione con il nostro Ufficio Trade Marketing e con un nostro agente di zona, richiedere un intervento per lo studio delle possibili soluzioni per la più efficace risposta espositiva, in base agli spazi disponibili, alle esigenze del punto vendita e agli obiettivi dell'imprenditore.

1



Analisi del venduto cliente e sopralluogo sul punto vendita

2



Definizione delle gamme e delle modalità di vendita, in accordo con il cliente

3



Progettazione dell'esposizione all'interno del PV, con software dedicato

4



Realizzazione materiale informativo a supporto del prodotto

5



Allestimento del punto vendita

6



Analisi dei risultati


TSK10 00 007
Testata informativa per scaffalature
SFL52 05 234
Scaffale a parete h: 234cm
GND52 08 140
Gondola bifacciale h:140cm
completa di mensole
TRM52 01 140
Terminale per gondole h: 140 cm
ideale per realizzare isole espositive
Tecfi
FISSAGGI PER COPERTURE
www.tecfi.it



Installazione di 4 metri di scaffalature a parete per l'esposizione di prodotti confezionati

- Scaffale a parete con 5 ripiani
- Testate informative a supporto del prodotto esposto



Installazione di due isole composte da 4 metri di gondole bifacciali e 2 terminali

PRIMA ISOLA

<u>Esposizione di prodotti inBlister</u>

- Gondola bifacciale con pannelli forati
- Gancio doppio filo con portacartellino
- Terminale con pannelli forati
- Testata bifacciale



SECONDA ISOLA

<u>Esposizione mista</u>

- Gondola bifacciale con pannelli forati
- Gancio doppio filo con portacartellino
- Gondola bifacciale con ripiani
- Terminale con pannelli forati
- Testata bifacciale

sulle 2 gondole con ripiani sarà possibile esporre i prodotti confezionati:



oppure allestire uno spazio di vendita a libero servizio utilizzando i contenitori Tecfi in cartone:



Tecfi
FIXING SYSTEMS

SFL Scaffale liscio a parete h 234

Scaffale a parete (modulo da 1 mt) in metallo, con pannelli "lisci", con elementi grigio RAL7035 e base Gialla

Codice Articolo	*Misura* *L x h x P (cm)*	*Pz. confezione*
SFL 52 05 234	100 x 234 x 50	1
SFL 51 05 234	100 x 234 x 50	1
SFL 51 01 234	100 x 234 x 50	1

i Scaffali con larghezza 66 o 133 cm disponibili a richiesta



SFL 52 05 234
Scaffale a parete completo
(con ripiani e piantane)





SFL 51 05 234
Scaffale a parete per moduli multipli
(con ripiani ed 1 piantana)



SFL 51 01 234
Scaffale a parete per moduli multipli
(con 1 piantana; senza ripiani)

Descrizione

SFL 52 05 234: Scaffale a parete con pannelli di fondo "lisci", completo, composto da:
- 2 piantane per scaffale a parete;
- 4 ripiani (3 ripiani da 40cm + 1 ripiano da 30cm), completi di mensole e portaprezzo;
- 1 ripiano "base" da 50 cm di profondità con portaprezzo.

SFL 51 05 234: Scaffale a parete con pannelli di fondo "lisci" con ripiani, per moduli multipli, composto da:
- 1 piantana per scaffale a parete;
- 4 ripiani (3 ripiani da 40cm + 1 ripiano da 30cm), completi di mensole e portaprezzo.
- 1 ripiano "base" da 50 cm di profondità con portaprezzo;

SFL 51 01 234: Scaffale a parete con pannelli di fondo "lisci" senza ripiani, per moduli multipli, composto da:
- 1 piantana per scaffale a parete;
- 1 ripiano "base" da 50 cm di profondità con portaprezzo.

Per potersi sostenere, ogni scaffale ha bisogno di due piantane laterali (una per ciascun lato).

Gli scaffali a parete per moduli multipli (cod. **SFL 51 01 234** o **SFL 51 05 234**) comprendono una sola piantana e pertanto dovranno essere terminati con:
- 1 piantana di chiusura per scaffale a parete (cod. **PNT 01 10 234**) - in questo modo si otterrà un solo metro lineare;

oppure
- 1 scaffale a parete con due piantane (cod. **SFL 52 05 234**) - in questo modo si otterranno due metri lineari.

Invece, per realizzare più di 2 metri lineari sarà necessario combinare più scaffali a parete per moduli multipli (cod. **SFL 51 01 234** o **SFL 51 05 234**), con un elemento terminale (piantana di chiusura per scaffale **H234** o scaffale completo cod. **SFL 52 05 234**).

SFF Scaffale forato a parete h 234

Scaffale a parete (modulo da 1 mt) in metallo, con 2 pannelli “forati”, con elementi grigio RAL7035 e base Gialla

Codice Articolo	*Misura* *L x h x P (cm)*	*Pz. confezione*
SFF 52 02 234	100 x 234 x 50	1
SFF 51 02 234	100 x 234 x 50	1
SFF 51 01 234	100 x 234 x 50	1

i Scaffali con larghezza 66 o 133 cm disponibili a richiesta



SFF 52 02 234
Scaffale a parete completo
(con ripiani e piantane)





SFF 51 02 234
Scaffale a parete per moduli multipli
(con ripiani ed 1 piantana)



SFF 51 01 234
Scaffale a parete per moduli multipli
(con 1 piantana; senza ripiani)

Descrizione

SFF 52 02 234: Scaffale a parete con 2 pannelli di fondo “forati”, completo, composto da:
- 2 piantane per scaffale a parete;
- 1 ripiano da 40cm, completo di mensole e portaprezzo;
- 1 ripiano “base” da 50 cm di profondità con portaprezzo.

SFF 51 02 234: Scaffale a parete con 2 pannelli di fondo “forati” con ripiano, per moduli multipli, composto da:
- 1 piantana per scaffale a parete;
- 1 ripiano da 40cm, completo di mensole e portaprezzo.
- 1 ripiano “base” da 50 cm di profondità con portaprezzo;

SFF 51 01 234: Scaffale a parete con 2 pannelli di fondo “forati” senza ripiano, per moduli multipli, composto da:
- 1 piantana per scaffale a parete;
- 1 ripiano “base” da 50 cm di profondità con portaprezzo.

Per potersi sostenere, ogni scaffale ha bisogno di due piantane laterali (una per ciascun lato).

Gli scaffali a parete per moduli multipli (cod. **SFF 51 01 234** o **SFF 51 02 234**) comprendono una sola piantana e pertanto dovranno essere terminati con:
- 1 piantana di chiusura per scaffale a parete (cod. **PNT 01 10 234**) - in questo modo si otterrà un solo metro lineare;

oppure
- 1 scaffale a parete con due piantane (cod. **SFF 52 02 234**) - in questo modo si otterranno due metri lineari.

Invece, per realizzare più di 2 metri lineari sarà necessario combinare più scaffali a parete per moduli multipli (cod. **SFF 51 01 234** o **SFF 51 02 234**), con un elemento terminale (piantana di chiusura per scaffale **H234** o scaffale completo cod. **SFF 52 02 234**).

Tecfi FIXING SYSTEMS
T-STORE

SFB Scaffale forato a parete h 234

Scaffale a parete (modulo da 1 mt) in metallo, con 3 pannelli "forati", con elementi grigio RAL7035 e base Gialla

Codice Articolo	*Misura* *L x h x P (cm)*	*Pz. confezione*
SFB 52 01 234	100 x 234 x 50	1
SFB 51 01 234	100 x 234 x 50	1

i Scaffali con larghezza 66 o 133 cm disponibili a richiesta



SFB 52 01 234
Scaffale a parete completo
(con 3 pannelli forati)





SFB 51 01 234
Scaffale a parete per moduli multipli
(con 3 pannelli forati ed 1 piantana)

Descrizione

SFB 52 01 234: Scaffale a parete con 3 pannelli di fondo "forati", completo, composto da:
- 2 piantane per scaffale a parete;
- 1 ripiano "base" da 50 cm di profondità con portaprezzo.

SFB 51 01 234: Scaffale a parete con 3 pannelli di fondo "forati" con ripiano, per moduli multipli, composto da:
- 1 piantana per scaffale a parete;
- 1 ripiano "base" da 50 cm di profondità con portaprezzo;

Per potersi sostenere, ogni scaffale ha bisogno di due piantane laterali (una per ciascun lato).

Lo scaffale a parete per moduli multipli (cod. **SFB 51 01 234**) comprende una sola piantana e pertanto dovrà essere terminata con:
- 1 piantana di chiusura per scaffale a parete (cod. **PNT 01 10 234**) - in questo modo si otterrà un solo metro lineare;

oppure
- 1 scaffale a parete con due piantane (cod. **SFB 52 01 234**) - in questo modo si otterranno due metri lineari.

Invece, per realizzare più di 2 metri lineari sarà necessario combinare più scaffali a parete per moduli multipli (cod. **SFB 51 01 234**), con un elemento terminale (piantana di chiusura per scaffale **H234** o scaffale completo cod. **SFB 52 01 234**).

GND Gondola bifacciale h 140

Gondola bifacciale (modulo da 1 mt) in metallo, con elementi grigio RAL7035 e base Gialla

Codice Articolo	*Misura* *L x h x P (cm)*	*Pz. confezione*
GND 52 08 140	100 x 140 x 108	1
GND 51 08 140	100 x 140 x 108	1
GND 51 02 140	100 x 140 x 108	1

i Gondole con larghezza 66 o 133 cm disponibili a richiesta



GND 52 08 140
Gondola bifacciale completa



GND 51 08 140
Gondola bifacciale con ripiani



GND 51 02 140
Gondola bifacciale per moduli multipli

Descrizione

GND 52 08 140: Gondola bifacciale completa, composta da:
- 2 piantane per gondola bifacciale;
- 6 ripiani (4 ripiani da 40 cm + 2 ripiani da 30 cm), completi di mensole e portaprezzo;
- 2 ripiani “base” da 50 cm di profondità con portaprezzo.

GND 51 08 140: Gondola bifacciale senza ripiani, composta da:
- 1 piantane per gondola bifacciale;
- 6 ripiani (4 ripiani da 40 cm + 2 ripiani da 30 cm), completi di mensole e portaprezzo;
- 2 ripiani “base” da 50 cm di profondità con portaprezzo.

GND 51 02 140: Gondola bifacciale per moduli multipli, composto da:
- 1 piantana per scaffale a parete;
- 1 ripiano “base” da 50 cm di profondità con portaprezzo.

Per potersi sostenere, ogni gondola ha bisogno di due piantane laterali (una per ciascun lato).

La gondola bifacciale per moduli multipli (cod. **GND 51 02 140**) comprende una sola piantana e pertanto dovrà essere terminata con:
- 1 piantana di chiusura per gondola bifacciale (cod. **PNT 02 10 140**) - in questo modo si otterrà un solo metro lineare;
oppure
- 1 gondola bifacciale con due piantane (cod. **GND 52 08 140**) - in questo modo si otterranno due metri lineari.

Invece, per realizzare più di 2 metri lineari sarà necessario combinare più gondole bifacciali per moduli multipli (cod. **GND 51 02 140**), con un elemento terminale (piantana di chiusura per gondola bifacciale **PNT 02 10 140** o gondola bifacciale completa cod. **GND 52 08 140**).

GNB Gondola forata bifacciale h 140

Gondola bifacciale (modulo da 1 mt) in metallo, con 2 pannelli “forati”, con elementi grigio RAL7035 e base Gialla

Codice Articolo	*Misura* *L x h x P (cm)*	*Pz. confezione*
GNB 52 02 140	100 x 140 x 108	1
GNB 51 02 140	100 x 140 x 108	1

i Gondole con larghezza 66 o 133 cm disponibili a richiesta



GNB 52 02 140
Gondola bifacciale completa
(con 2 pannelli forati)





GNB 51 02 140
Gondola bifacciale con ripiani
(con 2 pannelli forati ed 1 piantana)

Descrizione

GNB 52 02 140: Gondola bifacciale con 2 pannelli di fondo “forati” completa, composta da:
- 2 piantane per gondola bifacciale;
- 2 ripiani “base” da 50 cm di profondità con portaprezzo.

GNB 51 02 140: Gondola bifacciale con 2 pannelli di fondo “forati” per moduli multipli, composto da:
- 1 piantana per scaffale a parete;
- 2 ripiani “base” da 50 cm di profondità con portaprezzo.

Per potersi sostenere, ogni gondola ha bisogno di due piantane laterali (una per ciascun lato).

La gondola bifacciale per moduli multipli (cod. **GNB 51 02 140**) comprende una sola piantana e pertanto dovrà essere terminata con:
- 1 piantana di chiusura per gondola bifacciale (cod. **PNT 02 10 140**) - in questo modo si otterrà un solo metro lineare;
oppure
- 1 gondola bifacciale con due piantane (cod. **GNB 52 02 140**) - in questo modo si otterranno due metri lineari.

Invece, per realizzare più di 2 metri lineari sarà necessario combinare più gondole bifacciali per moduli multipli (cod. **GNB 51 02 140**), con un elemento terminale (piantana di chiusura per gondola bifacciale **PNT 02 10 140** o gondola bifacciale completa cod. **GNB 52 02 140**).

TRM Sfaffale terminale monofacciale h 140

Scaffale terminale (modulo da 1 mt) in metallo, con 2 pannelli "lisci" e 4 ripiani, con elementi grigio RAL7035 e base Gialla



Codice Articolo	*Misura* *L x h x P (cm)*	*Pz. confezione*
TRM 52 04 140	100 x 140 x 54	1

Descrizione

TRM 52 04 140: Scaffale terminale con 2 pannelli di fondo “lisci”, composto da:
- 2 piantane per scaffale altezza 140 cm;
- 3 ripiani (2 ripiani da 40cm + 1 ripiano da 30cm), completi di mensole e portaprezzo;
- 1 ripiano “base” da 50 cm di profondità con portaprezzo.

TRMU Sfaffale terminale monofacciale h 140

Scaffale terminale "universale" (modulo da 1 mt) in metallo, con 2 pannelli "forati" e 4 ripiani, con elementi grigio RAL7035 e base Gialla



Codice Articolo	*Misura* *L x h x P (cm)*	*Pz. confezione*
TRMU 52 04 140	100 x 140 x 54	1

Descrizione

TRMU 52 04 140: Scaffale terminale con 2 pannelli di fondo “forati”, composto da:
- 2 piantane per scaffale altezza 140 cm;
- 3 ripiani (2 ripiani da 40cm + 1 ripiano da 30cm), completi di mensole e portaprezzo;
- 1 ripiano “base” da 50 cm di profondità con portaprezzo.

PNT

Piantane per scaffali a parete e gondole bifacciali, colore Grigio RAL 7035



PNT 51 00 234



PNT 52 00 140

Codice Articolo	*Misura* *P x h (cm)*	*Pz. confezione*
PNT 51 00 234	50 x 234	1
PNT 52 00 140	108 x 140	1

Descrizione

PNT 51 00 234: Piantana per scaffale a parete h 234 cm, colore Grigio RAL 7035, completa di 1 base da 50 cm di profondità, per il sostegno di scaffali a parete per moduli multipli.

PNT 52 00 140: Piantana per gondola bifacciale colore h 140 cm, Grigio RAL 7035, completa di 2 basi da 50 cm di profondità, per il sostegno di gondole bifacciali per moduli multipli.

RPN

Ripiani per scaffali a parete e gondole bifacciali, colore grigio RAL 7035



Codice Articolo	*Misura* *L x P (cm)*	*Pz. confezione*
RPN 10 30 100	100 x 30	1
RPN 10 40 100	100 x 40	1

Descrizione

RPN 10 30 100: Ripiano a liste misura 30 x 100 cm, portata 70kg, completo di mensole e portaprezzo, colore Grigio RAL 7035.

RPN 10 40 100: Ripiano a liste misura 40 x 100 cm, portata 80kg, completo di mensole e portaprezzo, colore Grigio RAL 7035.

PAN

Pannelli di fondale per scaffali a parete e gondole bifacciali, colore grigio RAL 7035



PAN 10 47 100



PAN 20 47 100

Codice Articolo	*Misura* *L x H (cm)*	*Pz. confezione*
PAN 10 47 100	100 x 47	1
PAN 20 47 100	100 x 47	1

Descrizione

PAN 10 47 100: Pannello di fondale liscio, misura 47 x 100 cm, colore Grigio RAL 7035.

PAN 20 47 100: Pannello di fondale forato per l'attacco di ganci porta blister, misura 47 x 100 cm, colore Grigio RAL 7035.

GNC

Ganci porta blister per pannelli forati (passo 25 mm), in acciaio zincato lucido (Ø filo 5 mm)



GNC 01



GNC 02

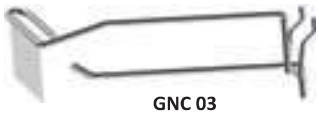

GNC 03

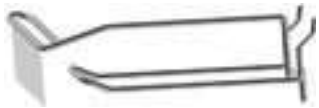

GNC 05

Codice Articolo	Lunghezza L (cm)	Pz. imballo
Gancio singolo		
GNC 01 01 010	10	20
GNC 01 01 020	20	20
GNC 01 01 030	30	20

Codice Articolo	Lunghezza L (cm)	Pz. imballo
Gancio doppio		
GNC 02 28 017	17	20
GNC 02 25 030	30	20

Codice Articolo	Lunghezza L (cm)	Pz. imballo
Gancio singolo con portaprezzo		
GNC 03 00 020	20	20
GNC 03 01 030	30	20

Codice Articolo	Lunghezza L (cm)	Pz. imballo
Gancio doppio con portaprezzo		
GNC 05 02 030	30	20
GNC 05 02 040	40	20

Divisori per ripiani

Divisori e frontalini in acciaio cromato per scaffali a parete e gondole



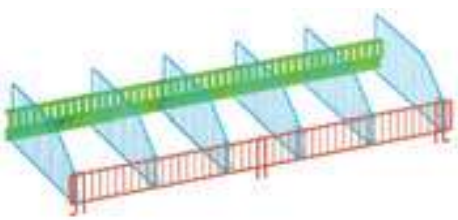

Codice Articolo	Misura L x h (cm)	Utilizzo	Pz. confezione
Greca posteriore			
GRC 02 07 066	66 x 7	per scaffali larghezza: 66 cm	1
GRC 02 07 100	100 x 7	per scaffali larghezza: 100 cm	1
GRC 02 07 133	133 x 7	per scaffali larghezza: 133 cm	1
Frontalini			
FRT 02 09 066	66 x 9	per scaffali larghezza: 66 cm	1
FRT 02 09 100	100 x 9	per scaffali larghezza: 100 cm	1
FRT 02 09 133	133 x 9	per scaffali larghezza: 133 cm	1
Divisori			
DVS 02 16 030	30 x 16	per ripiani profondità: 30 cm	1
DVS 02 16 040	40 x 16	per ripiani profondità: 40 cm	1
DVS 02 16 050	50 x 16	per ripiani profondità: 50 cm	1

Descrizione
GRC 02: Greca posteriore per il montaggio di divisori (cod. DVS 02) con frontalino (cod. FRT 02)
FRT 02: Frontalino in filo di ferro cromato da utlizzare con greca posteriore (cod. GRC 02) e divisori (cod. DVS 02)
DVS 02: Divisorio in filo di ferro cromato da utlizzare con greca posteriore (cod. GRC 02) e frontalino (cod. FRT 02)

Tecfi FIXING SYSTEMS

T-STORE

EXF 10

Espositore da banco con Technical samples kit (Kit campioni gratuiti)



Codice Articolo	*Linea*	*Pz. TSK per espositore*
EXF 10 00 101	Espositore da banco Technical Samples Kit Omaggio - VS	10
EXF 10 00 102	Espositore da banco Technical Samples Kit Omaggio - ZJE01	8
EXF 10 00 103	Espositore da banco Technical Samples Kit Omaggio - AJE01	8
EXF 10 00 104	Espositore da banco Technical Samples Kit Omaggio - HXE	10
EXF 10 00 105	Espositore da banco Technical Samples Kit Omaggio - HXE Inox	10
EXF 10 00 106	Espositore da banco Technical Samples Kit Omaggio - HVE	10
EXF 10 00 213	Espositore da banco Technical Samples Kit Omaggio - VZ02	10
EXF 10 00 109	Espositore da banco Technical Samples Kit Omaggio - DSE	10
EXF 10 00 110	Espositore da banco Technical Samples Kit Omaggio - GS	10
EXF 10 00 111	Espositore da banco Technical Samples Kit Omaggio - YZ01	10
EXF 10 00 112	Espositore da banco Technical Samples Kit Omaggio - ZZE01	4

Folder cartonato

Retro



Fronte



Caratteristiche Tecniche

Vantaggi e Funzioni



Gamma Prodotti

Campione Gratuito



MRC xx

Valigetta campionario con Technical samples kit (Kit campioni gratuiti)





Codice Articolo	*Linea*	*Assortimento Gamme*	*Pz. TSK per valigetta*
MRC 00 00 001	Fissaggi pesanti	HXE - HX Inox - HVE - AJE - ZJE - DSE	24 (6 gamme)
MRC 00 00 002	Fissaggi generici	VS - RX02 - GS - YZ01 - ZZE	18 (5 gamme)

RFL 10

Ricariche TSK per Valigette



Codice Articolo	*Linea*	*Pz. TSK per Ricarica*
RFL 10 00 101	Espositore da banco Technical Samples Kit Omaggio - VS	10
RFL 10 00 102	Espositore da banco Technical Samples Kit Omaggio - ZJE01	8
RFL 10 00 103	Espositore da banco Technical Samples Kit Omaggio - AJE01	8
RFL 10 00 104	Espositore da banco Technical Samples Kit Omaggio - HXE	10
RFL 10 00 105	Espositore da banco Technical Samples Kit Omaggio - HXE Inox	10
RFL 10 00 106	Espositore da banco Technical Samples Kit Omaggio - HVE	10
RFL 10 00 213	Espositore da banco Technical Samples Kit Omaggio - VZ02	10
RFL 10 00 109	Espositore da banco Technical Samples Kit Omaggio - DSE	10
RFL 10 00 110	Espositore da banco Technical Samples Kit Omaggio - GS	10
RFL 10 00 111	Espositore da banco Technical Samples Kit Omaggio - YZ01	10
RFL 10 00 112	Espositore da banco Technical Samples Kit Omaggio - ZZE01	4

EXP

Pannelli-Espositori

EXP Pannello-Espositore Generale



Codice Articolo	*Prodotti esposti*	*Misura* *L x h (cm)*
EXP 01 01 000	Principali articoli del Catalogo Generale Tecfi	100 x 150

Descrizione

Pannello-Espositore da parete, in FOREX, dimensioni 100 x 150 cm, su cui vengono applicati alcuni articoli delle principali sezioni del Catalogo Generale Tecfi. I prodotti esposti su questo pannello possono variare periodicamente.

EXP Pannello-Espositore per gamma di prodotto, 70 x 100 cm



Codice Articolo	*Prodotti esposti*	*Misura* *L x h (cm)*
70 x 100 cm		
EXP 01 10 002	Linea RooferFix - Viti e Accessori per coperture	70 x 100
EXP 01 23 002	Linea Concreto - Ancoranti certificati ETA-CE	70 x 100
EXP 01 24 002	Linea Woodpecker® - Connessioni per legno	70 x 100
EXP 01 22 002	Linea Woodpecker® - Linea legno	70 x 100
EXP 01 25 002	Fissaggi per energie rinnovabili	70 x 100
EXP 01 26 002	Linea Handyplug® - Tasselli universali	70 x 100
EXP 01 27 002	Sigillanti, siliconi e adesivi	70 x 100

EXP Pannello-Espositore per gamma di prodotto, 30 x 46 cm



Codice Articolo	*Prodotti esposti*	*Misura* *L x h (cm)*
30 x 46 cm		
EXP 01 10 003	Linea RooferFix - Viti e Accessori per coperture	30 x 46
EXP 01 23 003	Linea Concreto - Ancoranti certificati ETA-CE	30 x 46
EXP 01 22 003	Linea Woodpecker® - Linea legno	30 x 46
EXP 01 25 003	Fissaggi di sistemi per energie rinnovabili	30 x 46
EXP 01 26 003	Linea Handyplug® - Tasselli universali	30 x 46

EXP Pannello-Espositore per gamma di prodotto, 30 x 54 cm con manico



Codice Articolo	*Prodotti esposti*	*Misura* *L x h (cm)*
30 x 54 cm		
EXP 01 10 004	Linea RooferFix - Viti e Accessori per coperture	30 x 54
EXP 01 23 004	Linea Concreto - Ancoranti certificati ETA-CE	30 x 54
EXP 01 22 004	Linea Woodpecker® - Linea legno	30 x 54
EXP 01 25 004	Fissaggi di sistemi per energie rinnovabili	30 x 54
EXP 01 26 004	Linea Handyplug® - Tasselli universali	30 x 54

Descrizione

Pannello-Espositore in FOREX, dimensioni 30 x 46 cm o 30 x 54 cm (con manico), su cui vengono applicati articoli del Catalogo Generale Tecfi. I prodotti esposti su questo pannello possono variare periodicamente.

Note

Codice	Pag.
A	
AA01	28
AAA	316
AAC	320
AAD	317
AB	34
ABS	259
ABT	149
AC	58
ACG01	167
ACM	58
ACQ	184
AD	62
ADF01	323
AE	68
AE02-AE11	76
AF01	76
AG	44
AGM	45
AH01	51
AI	404
AJ02 - AJ04	148
AJE	140
AK01	153
AL01	153
AM	401
ANR01	403
ANW01	403
AO01	403
AP01	403
AQ01	415
AR01	424
AS	396
AT01	200
AU01	403
AV01	402
AW01	152
AX	246
AY13÷AY16	234
AY	252
AZ	251
B	
B6C01	36
BA	318
BAD	381
BD	275
BE	204
BF	412
BG01	61
BH01	397
BI	397
BIM02	41
BJ	280
BK	282
BLS XX	454
BN01	257
BO01-BO02	430
BO08	432
BP	276
BPP32	276
BR02	382
BR03	382
BRC02	382
BRC03	382
BRK02	383
BRK03	383
BRP01	384
BRR01	384
BRS02	383
BS01	384
BT	267
BV	251
BW01	432
BZ	61
C	
CB	66
CCE	78
CCM	78
CD01	427
CF01	407
CG01	420
CG04	422
CG51	422
CGI01	422
CH01	222
CH03	223
CI	279
CJ01	61
CK01	218
CK03	219
CL01	408
CL02	408
CL03	409
CM01	62
CM21	62
CN	206
CO02	79
CP01	136
CQ	235
CQ01	136
CR01	137
CS01	137
CT01	137
CU01	171
CV01	171
CW01	349
CW01	427
CX	64
CXM	65
CY01	349
CY01	427
CZ01	233
D	
DA	170
DAF	168
DAT02	169
DB01	436
DC02	176
DD01	180
DE	176
DF01	180
DGE00	165
DGE01	164
DGE02	160
DGE03	163
DGE04	162
DGE12	161
DGE22	161
DH	380
DH01	173
DH04	173
DI	166
DJ01	425
DJ51	426
DK01	371
DKR08	371
DL01	407
DM01	256
DO01	398
DP01	398
DQ01	266
DR01	266
DR02	266
DS02	124
DS03	125
DS08	124
DSE	120
DU01	277
DV	67
DVS	489
DW01	153
DX00-DX01	130
DX02	134
DX03	134
DX04	133
DX05	133
DX06	135
DX07	132
DX70-DX71	131
DXE00	128
DXE01	128
DXE03	129
DXE04	129
DXE25	181
DXE35	181
DY17÷DY20	234
DY	254
E	
EA01	325
EB01	152
ED	76
EF01	233
EG03	406
EK01	438
EL01	439
EM01	440
EN01	444
EO01	445
EOX01	445
EOX41	446
EP01	441
EQ01	63
ER01	444
ES01	443
EU	401
EXF10	490
EXP20	413
F	
FH	230
FI	64
FIM	65
FJ01	309
FK01	448
FL01	449
FM01	449
FN01	448
FO01	448
FP01	450
FQ01	436
FR	201
FRT	489
FS01	79
FT01	308
FU01	325
FV01	172
FWI01	327
FX01	112
FX01	177
FXL01	112
FXL01	177
FZ01	172
G	
GB	29
GC01	451
GD01	451
GE01	451
GF05	183
GG	326
GH01	433
GL00	49
GL01	50
GNB	486
GNC	489
GND	485
GQ01	442
GRC	489
GS	202
GSC	202
GT	428
GV01	428
GX01	46
GY01	452
GZ01	56
H	
HB01	429
HB51	429
HC01	425
HD03	184
HD05	184
HE	272
HF	273
HG	235
HH	212
HJI01	327
HL01	151
HLE01	150
HM01	151
HME01	150
HN01	283
HO	185
HP	268
HQ01	270
HU03	232
HVE	116
HWI01	327
HX21	99
HX41	101
HX71	102
HXB02	105
HXE01	98
HXE02	104
HXE03	106
HXE05	110
HXE06	110
HXE07	103
HXE12	104
HXE41	100
HXE43	108
HXE45	111
HXE46	111
HXE85	105
HXS01	107
HXS21	107
HXT01	109
HY01	48
HYF04	48
HZ01	225
I	
IV01	322
IV71	324
IW01	322
IX01	322
IX71	324
J	
JB01	449
JC	240
JD01	399
JE01	400
JEB01	400
JF01	400
JG01	399
JH	399
JHA	399
JJ01	448
JK	386
JKM	388
JM	389
JN01	328
JO01	431
JP01	450
JR	387
JRM	388
JS	389
JWI01	327
JY	214
JZ01	433
K	
KA01	57
KB01	87
KC	77
KD	38
KITBF01	412
KITEOX41	447
KITRXS02	243
KJ1	337
KLF04	43
KMF04	43
KO02	331
KS02	332
KS21	332
KT2	330
KW2	331
KX04	47
KXC04	47
KY02	330
KZ02	333
KZ21	333
L	
LA01	250
LB01	436
LC01	277
LD	321
LF01	51
LH01	228
LH03	229
LI03	327
LJ01	429
LK01	226
LM01	178
LN01	169
LQ01	179
LS01	179
LT01	419
LT02	419
LU01	257
LV01	179
LW01	178
LX	232
LY01	257
LZ01	126
LZ51	127

Codice	Pag.
M	
MAC02	154
MF01	250
MG01	250
MH01	250
MJ01	250
MK2	343
MN	340
MO	340
MP	340
MQ	340
MR01	182
MRC XX	491
MS	340
MT	340
MU02	341
MV02	341
MW02	341
MZ02	342
N	
NA02	342
NC2	342
NE2	342
NF	64
NFM	65
NH08	346
NI01	88
NI01	418
NI31	88
NI31	418
NJ01	91
NJ01	434
NJ21	91
NJ21	434
NJ71	92
NJ71	435
NK	52
NM	52
NN	341
NO	55
NP	52
NQ	53
NR	54
NS	54
NT	54
NU	55
NW01	84
NW21	83
NW31	82
NW51	85

Codice	Pag.
P	
PA21	434
PA71	435
PAN	488
PC01	93
PD01	426
PE01	426
PF51	85
PH01	93
PLC01	37
PM01	172
PNT	488
PRA	361
PT01	37
PX01	323
O	
ON01	99
Q	
QBD31	339
QBS31	339
QJ01	424
QK05	183
QT01	424
R	
RA	356
RA00	352
RA05	362
RB	354
RC00	364
RD00	363
RFL10	491
RG01	449
RH01	224
RJ00	365
RK01	220
RL01	416
RN	323
RO	367
RPN	488
RQ51	89
RQ51	423
RV00	366
RWA	86
RX00-RX01	240
RX02	241
RX03-RX04	244
RX05-RX07	245
RX30	240
RXS02	242
RZ	64

Codice	Pag.
S	
SB	53
SD01	32
SDC01	33
SDF04	33
SE	249
SFB	484
SFF	483
SFL	482
SG01	183
SO01	185
SPS01	142
SR51	423
SWE01	159
T	
TA	335
TB2	338
TBR	338
TC01	425
TD	334
TE02	337
TF	298
TG2	343
TJ	302
TK	290
TL	315
TM	312
TN02	336
TN21	336
TP2	345
TQ2	345
TR2	344
TRM	487
TRMU	487
TT02	286
TT50	287
TTR01	288
TTR50	288
TU01	344
TV2	344
TX01	40
TZ	271
U	
UB	258
UBL	259
UBS	258
UF01	179
UI	53
UK10	402
UV	55

Codice	Pag.
V	
VJ11	278
VLU	374
VM	374
VN11	278
VPP	378
VQ	378
VR	376
VRF	377
VS11	190
VS12	191
VS13	190
VS21	194
VS31	192
VS32	193
VS33	192
VS41	198
VS43	198
VS61	199
VS71	195
VS81	196
VS82	197
VS83	196
VS91	198
VU	375
VX	379
VXV	379
W	
WE	68
WL	380
WM	380
WS01	264
WT	236
WU02	213
WV01	264
X	
XD	390
XE	391
XG	392
XH	393
XK	394
XP	310
XQ	395
XR	395
XS	395
XU00	355
XUL00	355
XWE01	158

Codice	Pag.
Y	
YA31	216
YB01	216
YF02	368
YG01	369
YH01	368
YI07	368
YJ10	369
YL01	369
YO07	368
YQ10	369
YS01	370
YT01	217
YT01	370
YTR01	217
YTR01	370
YU01	370
YX01	372
YXR02	372
YXR10	372
YZ01	204
YZ31	205
YZ51	204
YZ52	205
YZ54	274
YZ60	275
YZ61	274
YZ62	275
YZ65	275
YZB61	274
Z	
ZA01	423
ZJE01	144
ZJE31	145
ZJE71	146
ZJE81	147
ZK	381
ZM03	113
ZM03	177
ZO	381
ZU	381
ZV	381
ZW	381
ZZE01	262
ZZE21	262
ZZER01	263

Indice - inBlister®

Codice	Pag.	Codice	Pag.
BLSAB	463	BLSJM	470
BLSAD	463	BLSJR	470
BLSAG01	465	BLSLA01	455
BLSAH01	465	BLSLC01	459
BLSAK01	458	BLSLH	462
BLSAL01	456	BLSLJ01	473
BLSAO	469	BLSLK	461
BLSAP	469	BLSLZ	458
BLSAR01	473	BLSMF01	454
BLSAS	470	BLSMG01	454
BLSAU	469	BLSMH01	455
BLSAX	454	BLSMJ01	455
BLSAY	456	BLSMN02	466
BLSBA01	465	BLSMS02	466
BLSBE02	455	BLSMU02	466
BLSBH01	470	BLSMW02	466
BLSBIT01	475	BLSMZ02	466
BLSBIT02	475	BLSNA02	466
BLSBJ05	457	BLSNC21	466
BLSBJ06	457	BLSNFxx	463
BLSBJ07	457	BLSNI01	471
BLSBO01	474	BLSNID01	471
BLSBO02	474	BLSNJ21	474
BLSBP01	459	BLSNN	466
BLSBV01	455	BLSPA21	474
BLSCG01	472	BLSPD01	473
BLSCG52	472	BLSPRA01	468
BLSCH01	460	BLSPRA10	468
BLSCI01	462	BLSRA00	467
BLSCK01	460	BLSRA	468
BLSCM01	463	BLSRB10	467
BLSCQ01	458	BLSRC00	469
BLSCW01	474	BLSRD00	469
BLSCX06	463	BLSRL01	471
BLSCY01	473	BLSRQ51	471
BLSDAT02	457	BLSRX	454
BLSDI01	475	BLSSD01	463
BLSDJ01	473	BLSSZ51	474
BLSDJ51	474	BLSTJ02	464
BLSDP01	470	BLSTKxx	465
BLSDR01	457	BLSTT02	464
BLSDU01	459	BLSVS	455
BLSDX	458	BLSWF51	473
BLSDXE01	458	BLSWFD51	473
BLSDY	457	BLSWI51	472
BLSEA	466	BLSWID51	472
BLSFIxx	463	BLSWS01	459
BLSFJ01	464	BLSXD30	469
BLSFT01	464	BLSXE30	469
BLSFU	466	BLSXPxx	465
BLSFV01	457	BLSYV01	457
BLSGG01	466	BLSYW01	457
BLSGG51	466	BLSYZ01	455
BLSGS01	458	BLSYZ61	455
BLSHB01	474	BLSZJE01	458
BLSHC01	473	BLSZO00	475
BLSHE	459	BLSZX01	457
BLSHF	459		
BLSHP	459		
BLSJC	454		
BLSJK	470		

Tecfi FIXING SYSTEMS

Ordini:
Gli ordini, che costituiscono mere proposte di acquisto, vengono ricevuti senza impegno da parte della Tecfi S.p.A., ed ogni decisione in merito all'evasione degli stessi spetta esclusivamente alla Tecfi S.p.A., la quale resta libera di accettarli, o meno, a suo insindacabile giudizio.
Gli ordini potranno essere spediti a saldo o parzialmente in caso di carenze di stock, senza alcun obbligo di preavviso da parte della Tecfi S.p.A., a meno di esplicita indicazione scritta sull'ordine (da parte del cliente) di "spedizioni parziali non ammesse".
Eventuali rimanenze d'ordine verrano spedite:
- senza preavviso, in un periodo massimo di 60 giorni dalla spedizione in acconto;
- previa comunicazione al cliente, trascorsi i 60 giorni.
Le rimanenze ordini potranno essere annullate dal cliente con comunicazione scritta successivamente alla ricezione della spedizione in acconto.

L'ordine minimo è di € 400,00, cifra riferita al netto merce esclusa IVA e costi aggiuntivi.
Nel caso in cui venissero a mancare i requisiti di solvibilità da parte del committente, la Tecfi S.p.A. si riserva di sospendere o annullare a suo insindacabile giudizio gli ordini in corso, anche se confermati.

Nel caso in cui tutti i dettagli di ordine siano ritenuti validi dalla Tecfi S.p.A. non verrà emessa alcuna "conferma d'ordine", salvo specifica richiesta da parte del cliente.

Prezzi:
I prezzi sono riferiti alla merce franco ns. magazzino al netto di imballo, trasporto ed IVA, e sono indicativi, poiché i prezzi validi sono quelli in vigore al momento della spedizione.

Trasferimento della merce:
La merce verrà inoltrata ai committenti attraverso il mezzo che la Tecfi S.p.A. riterrà più appropriato.
Viene garantito il Porto Franco Italia per ordini di netto merce di € 1.035,00, al di sotto dei quali verrà addebitato in fattura il puro costo sostenuto dalla Tecfi S.p.A. per l'inoltro della merce.
La merce viaggia a rischio e pericolo del committente.

Pagamenti:
I pagamenti dovranno essere effettuati direttamente alla nostra sede operativa:
Tecfi S.p.A. - S.S. Appia, km.193 - 81050 Pastorano (CE) - Italia
Non sono ammesse variazioni sui termini concordati nè arrotondamenti e trattenute arbitrarie, a qualsiasi titolo effettuate.
Nel caso in cui il committente non ottemperasse all'obbligo del pagamento concordato, ovvero ottemperasse con ritardo rispetto ai termini convenuti, la Tecfi S.p.A. ha la facoltà di sospendere la fornitura e il committente, che decade dal beneficio del termine eventualmente pattuito, ha l'obbligo dell'immediato pagamento di tutta la merce già fornita, nonché di corrispondere gli interessi di mora.
La consegna della merce non comporta il trasferimento della proprietà della stessa, che sarà acquisita dal committente solo con la completa estinzione dell'obbligazione debitoria.

Resi e sostituzione:
Eventuali resi o sostituzioni dovranno essere autorizzati preventivamente dalla Tecfi S.p.A., e la merce verrà accettata previo riscontro all'arrivo presso i nostri magazzini. Il materiale dovrà essere accompagnato da Documento di Reso, con indicazione della fattura della Tecfi S.p.A. cui si riferisce la fornitura del materiale in oggetto.

Eventuali reclami:
Non verranno accettati reclami trascorsi otto giorni dal ricevimento della merce da parte del committente. In ogni caso, i reclami non sospendono l'obbligo di effettuare i pagamenti concordati.

Per qualsivoglia controversia è competente il Foro di Napoli.



Il Catalogo Generale n° 18
è un progetto dell'ufficio Marketing della Tecfi SpA

MISTO
Carta da fonti gestite in maniera responsabile
FSC® C124462

Art. CAT1806024
8 026533 926770

Sede legale
Via A. D'Isernia, 59
80122 - Napoli - Italia

Sede operativa, corrispondenza, stabilimenti 1-2
S.S. Appia km.193,00
81050 - Pastorano (CE) - Italia
tel. (+39).0823.88.33.38 - fax (+39).0823.88.32.60

Stabilimento 3
Viale delle Industrie e del Commercio, 30
81050 Pastorano (CE) - Italia

tecfi.it